

Documentos Prestação de Contas

2025



VENDAS NOVAS
MUNICÍPIO



Índice

Capítulo I – Relatório de Gestão	4
Nota de Abertura do Executivo	5
Relatório de Atividades.....	7
Enquadramento Legal	53
Enquadramento Macroeconómico.....	54
Análise Financeira.....	56
Balanço	56
Demonstração de Resultados	58
Demonstração de Fluxos de Caixa	59
Indicadores económico-financeiros	60
Endividamento Municipal	60
Análise Orçamental.....	63
Execução da Receita	63
Execução da Despesa.....	67
Execução da Receita e Despesa no Quadriénio	71
Equilíbrio Orçamental.....	71
Indicadores Orçamentais	72
Processo de Transferência de Competências	72
Grandes Opções do Plano	73
PPI – Plano Plurianual de Investimentos	75
PAM – Plano de Atividades Municipais.....	77
Execução GOP`s, PPI e PAM.....	78
LCPA – Lei dos Compromissos e dos Pagamentos em atraso	79
Contabilidade de Gestão.....	80
Factos ocorridos após o termo do exercício	83
Proposta de Aplicação De Resultados	83
Capítulo II – Demonstrações Financeiras	84
Balanço	85
Demonstração dos Resultados por Natureza	87
Demonstração dos Fluxos de Caixa.....	89
Demonstração das Alterações no Património Líquido.....	91
Anexo às Demonstrações Financeiras.....	93



Capítulo III – Demonstrações Orçamentais	126
Demonstração de Desempenho Orçamental.....	127
Demonstração de execução orçamental da receita	130
Demonstração de execução orçamental da despesa	137
Demonstração da execução orçamental das GOP`s, PPI e PAM.....	144
Anexo às demonstrações orçamentais	162
Alterações orçamentais da receita.....	163
Alterações orçamentais da despesa.....	170
Alterações orçamentais das GOP`s, PPI e PAM.....	178
Operações de tesouraria	193
Contratação administrativa	194
Contratação administrativa - situação dos contratos	194
Adjudicações por tipo de procedimento	201
Transferências	202
Transferências e Subsídios Concedidos	202
Transferências e Subsídios Recebidos	208
Dívidas a Terceiros por antiguidade de saldos	209
Capítulo IV – Outros Documentos	210
Caracterização da Entidade	211
Outros.....	240
Mapa de Empréstimos Obtidos	241
Mapa Central de Responsabilidades de Crédito	242
Resumo Diário de Tesouraria	250
Reconciliações Bancárias	252
Mapa de Investimentos Financeiros.....	266
Declarações no âmbito da LCPA.....	267

Capítulo I

Relatório de Gestão



vendas novas
era uma vez uma princesa...



Relatório de Gestão

Nota de abertura do Executivo

O Relatório e Contas relativo ao exercício de 2025 deve ser interpretado à luz de um enquadramento temporal e político particular, marcado pela coexistência de dois ciclos de governação distintos no decurso do mesmo ano.

O atual Executivo Municipal iniciou funções apenas a 31 de outubro de 2025, correspondendo a um período de intervenção necessariamente limitado e sem expressão material nos resultados globais agora apresentados, os quais refletem, de forma predominante, opções e dinâmicas consolidadas ao longo dos anos anteriores.

A leitura dos indicadores evidencia, contudo, um conjunto de sinais que importa analisar com rigor e sentido crítico. Desde logo, a reduzida taxa de execução do Plano Plurianual de Investimentos, que tem vindo a decrescer de forma consecutiva nos últimos anos, traduz-se numa menor capacidade de concretização de novos projetos e em fragilidades ao nível da manutenção das infraestruturas municipais.

Em contraste, verifica-se uma elevada taxa de execução do Plano de Atividades Municipal, acompanhada de um aumento muito significativo das despesas com pessoal, o que tem vindo a comprimir de forma crescente a margem de decisão política e a disponibilidade de recursos para investimento estruturante.

Acresce a este cenário uma tendência de diminuição das verbas efetivamente disponíveis para opções estratégicas, bem como um quadro de receitas condicionado, quer pela ausência de atualização de taxas ao longo do tempo, quer por limitações ao nível da eficiência dos serviços, designadamente no setor do urbanismo e na ainda insuficiente digitalização dos processos municipais.

Destaca-se ainda o desequilíbrio orçamental associado aos serviços de abastecimento de água, saneamento e recolha de resíduos sólidos urbanos, resultante de um défice persistente entre receitas e despesas, que evidencia a necessidade de uma revisão estrutural do modelo e das respetivas tabelas de taxas.

Mais do que um retrato circunstancial, os resultados agora apresentados devem ser entendidos como um ponto de partida para uma reflexão exigente sobre a sustentabilidade



financeira do Município, a eficácia da gestão e a capacidade de execução das políticas públicas.

O atual Executivo encontra-se já a desenvolver medidas orientadas para a correção destas fragilidades, reforçando o rigor, a eficiência e a capacidade de concretização, sendo que os seus efeitos apenas poderão ser avaliados de forma plena nos exercícios seguintes.

Será, assim, o exercício de 2026 o primeiro a refletir integralmente a ação do novo ciclo político, permitindo uma avaliação mais justa e objetiva do caminho que agora se inicia.



Relatório de Atividades

Estrutura política

A estrutura político-administrativa assenta em dois órgãos representativos: a Câmara Municipal, enquanto órgão executivo, e a Assembleia Municipal, enquanto órgão deliberativo, com competências de apreciação e fiscalização da atividade desenvolvida pela Câmara Municipal.

No ano de 2025, na sequência das eleições autárquicas realizadas em 12 de outubro, procedeu-se à eleição de novos órgãos autárquicos, o que determinou a alteração da composição política dos respetivos órgãos, incluindo a substituição da presidência e de parte do executivo anteriormente em exercício de funções.

A Assembleia Municipal de Vendas Novas é composta por 17 membros, dos quais 15 são eleitos por sufrágio direto, universal e secreto, e 2 integram o órgão por inerência, em virtude do exercício das funções de Presidente das Juntas de Freguesia.

A Câmara Municipal de Vendas Novas é constituída por 5 membros, 1 Presidente, 1 Vice-Presidente e 3 Vereadores.

De 1 de janeiro a 30 de outubro de 2025, o executivo teve a seguinte composição:

Presidente: Valentino Salgado Cunha

Vice-Presidente: Susana Maria Barreiros Gonçalves

Vereador: Ricardo Manuel Coelho Videira

Vereador: Luis Filipe Laranjo Matias

Vereador: Tiago André Hortelão Aldeias

Entre 31 de outubro de 2025 a 31 de dezembro de 2025, o executivo passou a ter a seguinte composição:

Presidente: Ricardo Manuel Coelho Videira

Vice-Presidente: Luis Filipe Laranjo Matias

Vereadora: Sofia Cristina Almeida Batista Marante

Vereador: Pedro José Barbas Martins

Vereadora: Paula Maria S. G. Rocharte Valentim



Democracia Participativa

No período compreendido até às eleições para os órgãos autárquicos, realizadas no passado dia 12 de outubro de 2025, correspondendo ao último período do mandato autárquico 2021/2025, foram promovidas diversas iniciativas de proximidade com os munícipes, nomeadamente através da realização de atendimentos semanais, presenciais e telefónicos, com o executivo municipal.

Num momento de profunda carga simbólica para a democracia portuguesa, o Município assinalou, no Auditório Municipal, o 51.º aniversário do dia 25 de abril de 1974, reafirmando os valores da liberdade, da participação cívica e do poder local democrático como pilares essenciais da governação autárquica.

De acordo com os registos disponíveis, no âmbito do modelo instituído para as Presidência Aberta, tiveram lugar três atendimentos na localidade de Piçarras.

Também, sempre que se revelou necessário esclarecer ou apresentar temas de interesse à população, foram promovidas sessões públicas de esclarecimento, destacando-se:

- A sessão de esclarecimento sobre a implementação de sentidos únicos, realizada no dia 11 de junho de 2025, no Auditório Municipal, onde foram abordadas questões relacionadas com a zona da Boavista, a envolvente da Avenida da Misericórdia e o Bairro do Chafariz.
- Na sequência das intervenções do público, verificou-se a necessidade de realizar mais 3 (três) sessões, com deslocação aos respetivos locais, designadamente na Rua Aldeia dos Frades, Rua Guerra Junqueiro e Rua Nossa Senhora de Fátima;



- Reunião com os moradores da Rua Ary dos Santos, destinada à atribuição de números de polícia, realizada no Auditório Municipal;
- Sessão pública de apresentação do projeto do Loteamento São Domingos Sávio, igualmente no Auditório Municipal;
- Apresentação pública do início dos trabalhos de revisão do PPPI (Plano Pormenor Parque Industrial) e de elaboração do PUFM (Plano de Urbanização Foros da Misericórdia), também no Auditório Municipal.

Foi igualmente celebrado o 63.º aniversário da elevação de Vendas Novas a concelho, através de uma sessão solene que exaltou o percurso coletivo, a identidade e a ambição de uma comunidade que continua a afirmar-se com confiança no futuro.

No dia 30 de outubro de 2025, teve lugar a sessão de tomada de posse dos novos órgãos autárquicos, marcando o início de um novo ciclo político, alicerçado na renovação do compromisso com os cidadãos e na determinação de prosseguir um caminho de desenvolvimento, proximidade e rigor.

Já em funções, o novo executivo municipal reafirmou, sem hesitações, a centralidade da proximidade aos munícipes, garantindo a continuidade dos atendimentos semanais como instrumento essencial de contacto direto, escuta ativa e resolução de problemas concretos.

Num claro reforço da democracia participativa, realizaram-se, entre os dias 15 e 18 de dezembro de 2025, as assembleias locais de preparação do orçamento municipal para 2026, nas localidades de Vendas Novas, Landeira, Piçarras, Marconi, Afeiteira e Bombel. Estas iniciativas constituíram um espaço efetivo de participação cidadã, permitindo aos munícipes contribuir diretamente para a definição das prioridades e opções estratégicas do Município.

**A SUA VOZ
A SUA OPINIÃO**
ASSEMBLEIAS LOCAIS 2025

DISCUSSÃO E APRESENTAÇÃO DAS PRINCIPAIS
MEDIDAS DO ORÇAMENTO MUNICIPAL 2026

15 DEZEMBRO SEGUNDA 18H00 SALÃO DA JUNTA DE FREGUESIA DE V. NOVAS BOMBEL 21H00 GRUPO DESPORTIVO E RECREATIVO	17 DEZEMBRO QUARTA 18H00 CENTRO DE CONVÍVIO MARCONI 21H00 AUDITÓRIO MUNICIPAL
16 DEZEMBRO TERÇA 21H00 JUNTA DE FREGUESIA DE LANDEIRA LANDEIRA	18 DEZEMBRO QUINTA 18H00 DESPORTIVO CLUBE PIÇARRAS

18H00 | AUDITÓRIO MUNICIPAL
VENDAS NOVAS

PARTICIPE NA VIDA DO SEU CONCELHO!

VENDAS NOVAS
MUNICÍPIO



Paralelamente, o executivo manteve uma aposta firme na transparência e na modernização administrativa, assegurando a transmissão online em direto das reuniões da Câmara Municipal e da Assembleia Municipal, bem como a sua disponibilização para consulta pública, reforçando os princípios de escrutínio democrático e acesso à informação.

Desenvolvimento Económico, Emprego, Comércio e Turismo

A Unidade de Atração e Apoio ao Desenvolvimento Económico (UADE) desempenha um papel transversal na estrutura orgânica do Município de Vendas Novas, assegurando funções predominantemente externas de apoio técnico, operacional e de dinamização no domínio do desenvolvimento económico local.

Durante o ano de 2025, a UADE desenvolveu a sua atividade de forma integrada em quatro grandes áreas de intervenção — Financiamento Externo, Economia Local, Turismo e Outras Funções Económicas — garantindo simultaneamente a continuidade dos serviços de proximidade às empresas e empreendedores, o acompanhamento de projetos financiados e a dinamização de iniciativas orientadas para o reforço da competitividade e atratividade do território.

Num contexto de elevada exigência operacional e tendo em consideração os recursos humanos disponíveis, a atuação da UADE pautou-se por uma abordagem articulada entre diferentes domínios, contribuindo para a valorização do tecido económico, a captação de investimento e a criação de condições favoráveis à fixação de atividade económica no concelho.

No domínio do financiamento externo, a UADE assegurou o acompanhamento técnico, administrativo e estratégico de operações financiadas no âmbito do Portugal 2020, Portugal 2030, Plano de Recuperação e Resiliência (PRR) e outros instrumentos de financiamento público. Este trabalho incluiu a análise sistemática de avisos de concurso e regulamentos, o apoio à tomada de decisão do Executivo, o envio regular de informação financeira à Divisão de Administração e Finanças e a preparação de procedimentos de encerramento de operações concluídas.

Paralelamente, foi garantido o acompanhamento da execução de candidaturas aprovadas, bem como a preparação, submissão e resposta a pedidos de esclarecimento no âmbito de novos processos de financiamento. Destacam-se, neste contexto, as candidaturas “Mais Sucesso Escolar” e “CLDS-5G”, ambas aprovadas, bem como a submissão de projetos relevantes como a requalificação do Centro de Saúde de Vendas Novas, o Programa de



Intervenção das Habitações, a requalificação do espaço público junto aos serviços da Segurança Social e a candidatura “Vendas Novas Competitiva 2030”.

A UADE assegurou igualmente a participação em instrumentos de cooperação territorial, nomeadamente no âmbito de Investimentos Territoriais Integrados (ITI) e Parcerias para a Coesão Não Urbanas, bem como o apoio a entidades locais na preparação de candidaturas.

Foi ainda desenvolvido um trabalho contínuo de acompanhamento da candidatura do Bairro Comercial Digital, incluindo procedimentos de contratação, ações de sensibilização junto dos comerciantes, pedidos de pagamento, gestão de prazos e articulação com entidades externas. No total, foram submetidas cinco candidaturas, das quais quatro obtiveram aprovação, mantendo-se uma em fase de decisão, tendo sido ainda acompanhadas seis candidaturas em execução.

No âmbito da economia local, a intervenção da UADE centrou-se na dinamização do comércio tradicional, na valorização dos produtos locais e na promoção da atividade económica de proximidade. Foi também assegurada a realização regular do Mercado Mensal, com doze edições ao longo do ano e uma média de 94 feirantes, bem como a dinamização da iniciativa “Anima Mercado”, que contou com nove edições e uma média de 15 participantes.

Foram igualmente promovidas campanhas de incentivo ao consumo local, destacando-se a iniciativa “Compre Cá, Compre o que é Nosso”, que envolveu 87 estabelecimentos, incluindo a realização de sorteios e a integração do Concurso de Montras de Natal. A UADE apoiou ainda a realização da iniciativa “O Comércio Sai à Rua” e participou na organização de eventos sazonais, como a Praceta Encantada e os Mercadinhos de Natal.





No domínio das feiras e eventos de proximidade, destaca-se a realização da Feira da Bagageira em quatro momentos distintos, promovendo a economia circular e a participação da comunidade, com um total de 67 participantes. Ao nível da capacitação do comércio, foi promovida uma ação de formação certificada em vitrinismo, em parceria com a Escola de Comércio de Lisboa.

A UADE garantiu também a gestão dos espaços comerciais municipais, incluindo a atualização de rendas, a conclusão do processo de arrendamento do Bar do Auditório Municipal e a gestão dos espaços do Mercado Municipal.

Na área do turismo, a atuação da UADE centrou-se na valorização dos ativos identitários do concelho e na promoção da marca "Bifanas de Vendas Novas – Alentejo®". Neste âmbito, foi assegurada a candidatura ao Prémio Cinco Estrelas Regiões 2025, tendo a marca sido novamente distinguida, bem como a gestão da sua presença promocional e a salvaguarda da sua utilização.

Foram dinamizadas iniciativas de promoção gastronómica, nomeadamente fins-de-semana temáticos dedicados ao porco, borrego, tomate, migas e açordas, bem como o "Mês do Caracol", envolvendo um total de 25 restaurantes e oito eventos realizados. A UADE organizou ainda a participação do Município na Bolsa de Turismo de Lisboa (BTL) 2025, assegurando igualmente a preparação da edição de 2026.





Destaca-se ainda a organização da “Rota das Bifanas”, integrada no Festival de Caminhadas TransAlentejo, bem como a gestão e manutenção de percursos pedestres estruturantes, incluindo o Caminho Central dos Caminhos de Santiago Alentejo e Ribatejo e a Rota do Montado.

No âmbito das outras funções económicas, a UADE assegurou um conjunto alargado de atividades de apoio direto ao tecido empresarial, incluindo 251 atendimentos a empresários e empreendedores, através de diferentes canais. Foi igualmente desenvolvida a produção e divulgação de informação relevante para os agentes económicos e assegurada a gestão e dinamização da StartUP Alentejo, que registava, no final de 2025, um total de 55 projetos ativos, distribuídos pelos regimes físico, cowork e virtual.

A UADE promoveu iniciativas de capacitação e networking empresarial, incluindo workshops, encontros empresariais e eventos comemorativos, com destaque para o 8.º aniversário da StartUP Alentejo e diversas ações de networking que envolveram empresários locais e incubados.

Foi ainda assegurada a gestão do Parque Industrial e Empresarial de Vendas Novas, incluindo o acompanhamento de empresas instaladas, apoio a investidores, atualização da bolsa de terrenos e acompanhamento de projetos em fase de instalação. Paralelamente, a UADE participou em processos estratégicos, como a revisão do Plano de Pormenor do Parque Industrial e a preparação de documentos de enquadramento para o novo ciclo político, incluindo contributos para o Orçamento Municipal de 2026.

Por fim, destaca-se o apoio a processos de licenciamento industrial, a articulação com entidades como o Instituto de Emprego e Formação Profissional(IEFP) na divulgação de oportunidades de emprego, o apoio a candidaturas de agentes locais e a gestão de processos administrativos associados a contratos municipais.

Em síntese, a atividade desenvolvida pela UADE em 2025 reflete uma intervenção abrangente, articulada e orientada para resultados, contribuindo de forma consistente para o desenvolvimento económico do concelho, o reforço da sua atratividade e a dinamização do seu tecido empresarial.



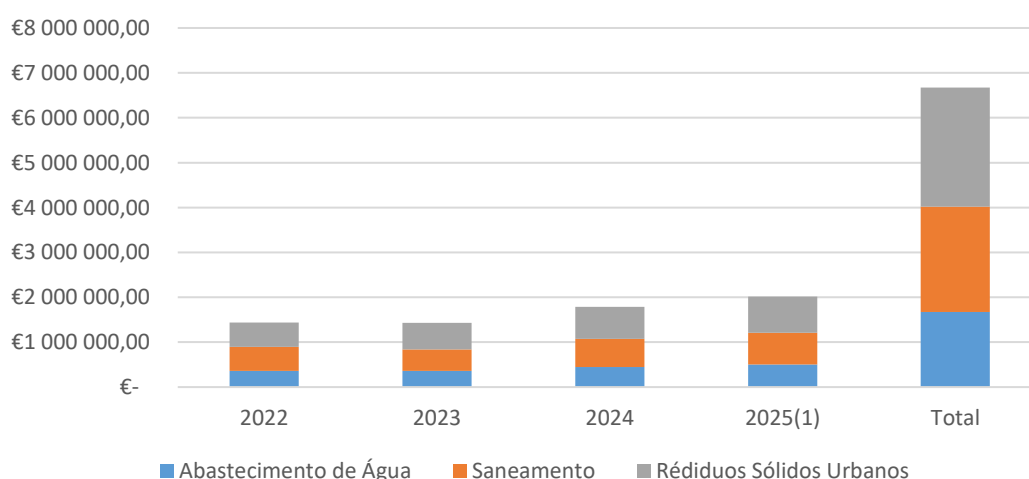
Abastecimento de Água, Saneamento, Iluminação Pública, Frota Municipal e Vias de Comunicações

Em relação a esta área da responsabilidade da Divisão Operacional, no âmbito das suas competências de operação, manutenção e melhoria das infraestruturas municipais, abrangendo as áreas de saneamento, abastecimento de água, iluminação pública e transportes e vias de comunicação. A atuação foi orientada por princípios de continuidade do serviço público, eficiência operacional, utilização rigorosa dos recursos e cumprimento das obrigações legais e regulamentares, assegurando a resposta às necessidades do território e dos munícipes.

No domínio do abastecimento de água, foi garantido o funcionamento regular do sistema municipal, através da manutenção e conservação da rede de distribuição, deteção e reparação de roturas e avarias, intervenção em ramais e substituição e instalação de contadores. Paralelamente, assegurou-se a monitorização da qualidade da água no âmbito do Programa de Controlo da Qualidade da Água, bem como a preparação e reporte de informação à Entidade Reguladora dos Serviços de Águas e Resíduos.

No que respeita a esta matéria relativa à prestação de serviços de Abastecimento de Água, Saneamento e Tratamento de Águas Residuais, constata-se um agravamento significativo do défice tarifário ao longo dos últimos anos, cfr. se retira do gráfico, infra junto.

Défice dos Serviços de Abastecimento de Águas, Saneamento e Águas Residuais



(1) – Dados estimados, uma vez que a o reporte de contas da ERSAR apenas se conclui em maio

Tal evolução decorre do aumento sustentado dos custos, aliado à inexistência de revisões tarifárias desde 2019, inclusivamente sem ajustamento à taxa de inflação.



Assim, conforme se pode constar abaixo, o défice anual atual ronda os dois milhões de euros, o que representa, apenas para os últimos quatro anos um défice acumulado de aproximadamente 6,673 milhões de euros.

Manteve-se ainda articulação com entidades externas no contexto da gestão partilhada e exploração de sistemas, nomeadamente com a Águas Públicas do Alentejo. No plano dos investimentos e intervenções, destacam-se os trabalhos preparatórios para a entrada em funcionamento do reservatório R3, incluindo ensaios e integração na rede, reforçando a capacidade de armazenamento e a melhoria do serviço a uma zona específica do concelho, bem como a substituição de troços de conduta em zonas críticas, com destaque para a Avenida Generosa de Almeida.

No âmbito contratual, procedeu-se à execução do programa de controlo da qualidade da água com entidade externa acreditada e ao desenvolvimento de procedimentos para aquisição de contadores.

No que respeita ao saneamento, foi assegurada a operacionalidade dos sistemas de drenagem de águas residuais e pluviais, através da limpeza e desobstrução de redes e coletores, manutenção de estações elevatórias e de tratamento sob responsabilidade municipal, execução de serviços de limpeza de fossas e monitorização de descargas e controlo de ocorrências.

Procedeu-se à preparação e reporte de informação a Entidade Reguladora dos Serviços de Águas e Resíduos, no âmbito da avaliação anual da qualidade do serviço.

No âmbito das intervenções, realizaram-se inspeções técnicas às infraestruturas, incluindo vídeo inspeção de coletores, e intervenções corretivas, designadamente encerramento de ligações indevidas.

Foi igualmente assegurada a adaptação dos procedimentos internos à entrada em vigor do novo Regulamento Municipal de Drenagem de Águas Residuais do Município de Vendas Novas.

Em articulação com entidades externas, manteve-se a execução de planos de monitorização e análise com recurso a prestadores especializados e a cooperação com a Águas Públicas do Alentejo na exploração do sistema.



Na área da iluminação pública, foi garantido o acompanhamento e resolução de avarias, substituição e manutenção de equipamentos e resposta a pedidos de reforço e novas ligações.

No plano de investimento, destacam-se intervenções de melhoria em espaços públicos, com particular incidência no Jardim Público, bem como o acompanhamento de projetos promovidos no âmbito da Comunidade Intermunicipal do Alentejo Central, orientados para a eficiência energética.



A gestão do sistema envolveu ainda a articulação com a entidade concessionária E-REDES e com estruturas intermunicipais, assim como a gestão dos contratos de fornecimento de energia, visando a melhoria da eficiência e da qualidade do serviço.

Relativamente aos transportes e vias de comunicação, foram executadas intervenções de conservação de pavimentos, reparação de calçadas, regularização de caminhos e manutenção da sinalização rodoviária, bem como limpeza de valetas e sistemas de drenagem.

Foi assegurado o transporte escolar e o apoio logístico a atividades municipais e associativas, garantindo igualmente o suporte às diferentes unidades orgânicas.



No domínio da frota municipal, realizou-se manutenção preventiva e corretiva de viaturas, máquinas e equipamentos, bem como a gestão das oficinas municipais, incluindo processos de abate e substituição de viaturas em fim de vida útil.

Em paralelo, desenvolveram-se intervenções em infraestruturas viárias, projetos de reabilitação de arruamentos e respetiva revisão, preparação de empreitadas de reparação de passeios e elaboração do plano de pavimentações com definição de prioridades.

Foram ainda preparadas soluções de financiamento para investimentos futuros, bem como procedimentos de aquisição e aluguer de viaturas e contratação de serviços especializados de manutenção.

Transversalmente às várias áreas funcionais, foram acompanhadas empreitadas municipais e infraestruturas diversas, preparados e instruídos procedimentos de contratação pública, celebrados e fiscalizados contratos, e assegurado o atendimento e resposta a solicitações dos munícipes.

Desenvolveram-se ainda atividades de planeamento e gestão de recursos humanos e materiais, articulação com outras unidades orgânicas e entidades externas, bem como apoio técnico aos processos de contratação pública.

Em termos globais, a atividade da Divisão Operacional caracterizou-se por uma elevada intensidade operacional, com predominância de intervenções de natureza corretiva, embora complementada por ações de manutenção preventiva e projetos de melhoria.

Verificou-se um esforço contínuo de reforço da capacidade de resposta aos munícipes, consolidação de práticas de gestão e controlo e desenvolvimento de projetos de investimento estruturante.

Foi assegurada a continuidade dos serviços essenciais, contribuindo para a valorização e funcionalidade do território, mantendo-se como prioridade a necessidade de reforço do investimento na reabilitação, modernização das infraestruturas e renovação da frota municipal.



Transportes e Mobilidade Urbana

O conjunto de iniciativas em curso no Município de Vendas Novas integra uma estratégia abrangente de qualificação territorial, mobilidade sustentável, modernização dos transportes, ordenamento do território e transição digital, enquadrada em diferentes programas e instrumentos de financiamento nacionais e regionais.

No domínio da mobilidade suave, foi reforçada a rede de estacionamento para bicicletas através da instalação de 36 estruturas do tipo U invertido em locais estratégicos do concelho, nomeadamente junto de equipamentos públicos e interfaces de transporte, com o objetivo de incentivar a utilização da bicicleta enquanto meio de transporte sustentável, aproveitando as características favoráveis do território.

Esta solução procura responder às necessidades de utilizadores sem estacionamento privado, promovendo carregamentos lentos em contexto urbano, com menor impacto na rede elétrica e custos mais reduzidos.

No âmbito dos transportes e da organização da rede de mobilidade, destacam-se várias intervenções estruturantes. Foi iniciado o estudo da segunda fase de implementação do sistema de Transporte Público Flexível no Alentejo Central, após avaliação da experiência piloto, com o objetivo de garantir resposta adequada em territórios de baixa densidade populacional e em contextos de menor procura de transporte regular.

Paralelamente, foi iniciado o processo de contratualização dos serviços de transporte público rodoviário de passageiros do Alentejo Central para 2027, tendo já ocorrido a reunião de arranque dos trabalhos.

Ainda neste domínio, teve início o procedimento para a instalação de abrigos de passageiros no âmbito do programa Incentiva + TP, promovido pela CIMAC, com base no levantamento das condições da rede de transporte público e nos resultados de inquéritos de satisfação que identificaram as condições de espera como uma das principais áreas de melhoria.



No campo do ordenamento do território e planeamento urbano, foi iniciada a elaboração o Plano de Urbanização dos Foros da Misericórdia, com uma área de cerca de 311 hectares, atualmente com baixa densidade populacional, mas com potencial de crescimento estruturado para cerca de 8.000 habitantes. O plano visa reorganizar a rede viária, criar novas centralidades, zonas residenciais, equipamentos coletivos, espaços verdes e percursos pedonais e cicláveis, assegurando simultaneamente a valorização ambiental das linhas de água existentes. O processo integra cinco fases, tendo sido iniciada a primeira, correspondente aos estudos de caracterização e diagnóstico da situação de referência, as orientações para o processo de elaboração, e o modelo territorial.

Em paralelo, foi desenvolvido o Plano de Ação de Mobilidade Urbana Sustentável do Alentejo Central (PMUS-AC), enquanto instrumento estratégico de promoção de uma mobilidade multimodal de baixo carbono, orientado para a redução de emissões, eficiência energética e sustentabilidade do sistema de transportes a nível regional.

No domínio da circulação urbana e segurança rodoviária, foi elaborado um estudo de circulação e estacionamento, onde foram previstas intervenções em três zonas da cidade — Misericórdia, Bairro do Chafariz e Boavista — com alterações aos regimes de circulação e criação de zonas de coexistência, acompanhadas de investimento em sinalização rodoviária, com vista à melhoria das condições de mobilidade e segurança.



No eixo da transformação digital e smart city, o Município integra o projeto “Alentejo Central Região + Inteligente”, coordenado pela CIMAC, que visa a construção de um território inteligente através da recolha, integração e análise de dados em plataformas digitais. Este projeto inclui a implementação de uma Plataforma de Gestão Urbana (PGU) e plataformas verticais, tendo o município já concluído o plano de ação local e o inquérito de avaliação da maturidade digital, encontrando-se em curso o processo de aquisição das plataformas.

No âmbito da acessibilidade e inclusão, destaca-se a implementação do projeto “Plataforma + Acesso”, em articulação com o Instituto Nacional para a Reabilitação, que prevê a instalação de sensores em lugares de estacionamento reservados a pessoas com mobilidade condicionada. Estes dados são integrados na aplicação “Acessibilidade 360”, permitindo informação em tempo real sobre a ocupação dos lugares e promovendo a melhoria da acessibilidade a serviços públicos.

Em conjunto, estas intervenções refletem uma estratégia integrada de desenvolvimento municipal assente na sustentabilidade ambiental, na melhoria da mobilidade e acessibilidade, na modernização das infraestruturas de transporte, na reorganização e expansão urbana planeada e na digitalização dos serviços públicos, com vista ao reforço da qualidade de vida da população e da coesão territorial.

Proteção Civil Segurança Florestas e Luta Contra Incêndios

O Gabinete Municipal de Proteção Civil (GMPC), integrado no Serviço Municipal de Proteção Civil, Segurança e Florestas, desenvolveu um conjunto abrangente de atividades nos domínios da prevenção, preparação, resposta e articulação institucional, assegurando uma atuação contínua e coordenada face aos diversos riscos que afetam o território.

No âmbito da prevenção e sensibilização, e em articulação com o Gabinete Técnico Florestal e o Gabinete de Informação e Comunicação, o GMPC promoveu a divulgação regular de Declarações de Situação de Alerta associadas ao agravamento do risco de incêndio rural, bem como a disseminação de recomendações e medidas de autoproteção dirigidas à população.

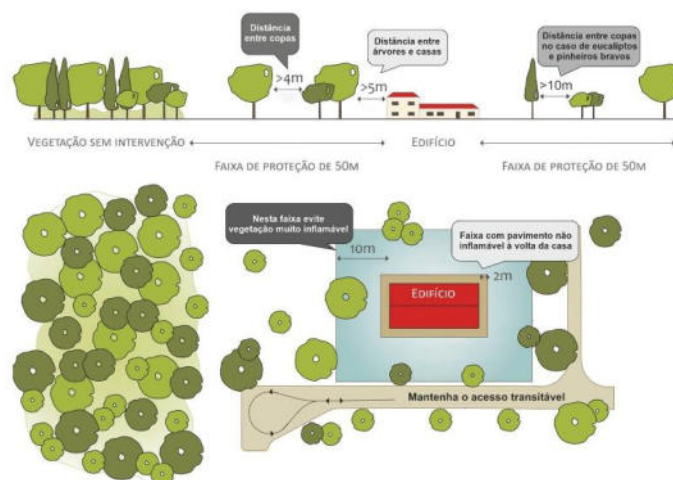
Em paralelo, assegurou a comunicação de avisos e conselhos preventivos relativos a fenómenos meteorológicos adversos, como frio extremo, ventos fortes, ondas de calor, cheias e inundações, acompanhando de forma próxima as ocorrências mais relevantes e

prestando apoio às operações de limpeza e restabelecimento de vias após episódios de precipitação e vento intensos.

Ao nível da monitorização e controlo de riscos específicos, o Gabinete deu continuidade à estratégia de combate a espécies invasoras, mantendo a vigilância das armadilhas de deteção e captura de *Vespa velutina*. Esta ação permitiu recolher informação sobre a dispersão da espécie no território e proceder à identificação e eliminação de ninhos, contribuindo para a mitigação do seu impacto.

No domínio da coordenação operacional e da articulação institucional, o GMPC participou regularmente nos testes semanais da rede SIRESP, em colaboração com o Comando Sub-Regional de Emergência e Proteção Civil do Alentejo Central e os serviços municipais da região. Esteve igualmente presente em reuniões do Centro de Coordenação Operacional do Alentejo Central e em sessões técnicas da Comissão Sub-Regional de Gestão Integrada de Fogos Rurais, reforçando os mecanismos de cooperação interinstitucional.

PROTEJA A SUA CASA DE INCÊNDIOS RURAIS



Paralelamente, assegurou a participação em vistorias e reuniões técnicas associadas à organização de eventos municipais, garantindo o cumprimento das condições de segurança.

No âmbito da capacitação e partilha de conhecimento, o GMPC coorganizou Jornadas Técnicas sobre Risco Sísmico, em parceria com o Comando Sub-Regional de Emergência e Proteção Civil, serviços municipais vizinhos e corpos de bombeiros da região, promovendo a reflexão técnica e a preparação para este tipo de risco.



Também neste âmbito o Município aderiu à 13.^a edição do exercício público “A Terra Treme”, promovido pela Autoridade Nacional de Emergência e Proteção Civil, com o objetivo de sensibilizar a população para a adoção de comportamentos adequados em caso de sismo.



No que respeita à preparação e teste de mecanismos de resposta, o Gabinete participou ativamente no planeamento e execução do Exercício de Teste ao Plano Distrital de Emergência de Proteção Civil de Évora, permitindo avaliar a eficácia dos fluxos de comunicação e consolidar a articulação com o nível sub-regional.

Acresce ainda o apoio técnico prestado, no âmbito da Higiene e Segurança no Trabalho, em ações de sensibilização dirigidas aos trabalhadores municipais sobre meios de primeira intervenção no combate a incêndios.

Ao nível da gestão de crises, destaca-se a intervenção do GMPC na resposta à falha no fornecimento energético a nível nacional, ocorrida a 28 de abril de 2025, assegurando a articulação entre o Executivo Municipal e as diversas chefias de serviço, de modo a garantir a continuidade operacional.

Neste contexto, foi promovida uma reunião da Comissão Municipal de Proteção Civil, realizada no quartel dos Bombeiros Voluntários de Vendas Novas, com o objetivo de identificar necessidades e definir medidas estratégicas para minimizar os impactos do incidente na população.



No domínio do investimento e reforço de meios, o serviço participou numa reunião técnica promovida pela Comunidade Intermunicipal do Alentejo Central, centrada na preparação de candidaturas na área da Proteção Civil, nomeadamente para a aquisição de um Veículo Florestal de Combate a Incêndios destinado à Associação Humanitária de Bombeiros Voluntários de Vendas Novas e de uma viatura para o Serviço Municipal de Proteção Civil.

Por fim, no âmbito do reforço da articulação com o setor da saúde, realizou-se uma reunião estratégica com o Instituto Nacional de Emergência Médica e a Unidade Local de Saúde do Alentejo Central, com a participação do Executivo Municipal e das direções das entidades envolvidas, tendo como principal objetivo otimizar os mecanismos de socorro e emergência médica no concelho, reforçando a coordenação interinstitucional, a capacidade de resposta e a eficiência dos meios disponíveis, em benefício da população.

Planeamento da Defesa da Floresta Contra Incêndios, Resíduos Urbanos, Proteção do Ambiente e Licenciamentos

O Município de Vendas Novas, através do Gabinete Técnico Florestal (GTF), Serviço de Ambiente (DAP-SA) e demais serviços municipais competentes, desenvolveu um conjunto alargado de ações no âmbito da defesa da floresta contra incêndios, gestão de resíduos urbanos, proteção ambiental, educação para a sustentabilidade e acompanhamento de projetos de desenvolvimento urbanístico, assegurando a execução das medidas previstas nos principais instrumentos estratégicos municipais e intermunicipais.

No domínio do planeamento da defesa da floresta contra incêndios, destacam-se a monitorização contínua das ações previstas no Plano Municipal de Defesa da Floresta Contra Incêndios (PMDFCI) 2019-2028, incluindo o reporte trimestral na plataforma SGIF – Sistema de Gestão de Informação de Incêndios Rurais, bem como a elaboração do Plano Operacional Municipal (POM) 2025, enquanto instrumento de atualização anual do PMDFCI.

O POM 2025 foi aprovado por unanimidade na reunião da Comissão Municipal de Gestão Integrada de Fogos Rurais (CMGIFR), realizada a 22 de maio, tendo posteriormente sido remetido ao ICNF e carregado na plataforma IPlan.

No que respeita à gestão de combustíveis, as intervenções nas faixas de gestão de combustível da rede secundária previstas no PMDFCI atingiram taxas de execução superiores a 90%, enquanto as intervenções em infraestruturas lineares alcançaram cerca de 75% do previsto.



O controlo da vegetação confinante com estradas e caminhos municipais, num total superior a 32 km, foi assegurado através de prestação de serviços externa entre junho e setembro, sendo complementado por intervenções realizadas com meios próprios do município em bermas e espaços urbanos e periurbanos, em diferentes períodos do ano, sempre em conformidade com as restrições impostas pelo risco de incêndio rural.

Em matéria de incêndios rurais, o ano de 2025 registou uma redução do número de ocorrências e da área ardida face à média do decénio 2015-2024, confirmando uma evolução positiva.

A análise dos dados evidencia o cumprimento integral dos objetivos definidos no PMDFCI, nomeadamente a limitação da área ardida em povoamentos florestais a menos de 20 hectares, a ocorrência de um máximo de dois incêndios com área superior a 1 hectare e menos de 1,5 reacendimentos.

Estes resultados refletem a eficácia das medidas preventivas implementadas, a coordenação entre entidades e a crescente sensibilização da população.

No âmbito das queimas e queimadas, foram registadas cerca de 350 comunicações através da plataforma do ICNF, sendo a apreciação maioritariamente automática.

O apoio do GTF e do Serviço Municipal de Proteção Civil ocorreu apenas em situações específicas. Em períodos de condições meteorológicas adversas, a realização de queimas foi proibida, não sendo, nesses casos, aceites pedidos na plataforma.

Para além destas áreas, o GTF desenvolveu diversas atividades de caráter técnico e operacional, incluindo apoio à população, emissão de pareceres técnicos, monitorização e reporte de ações do PMDFCI, atualização de 56 pontos de água na base SGIF com colaboração da GNR, submissão de candidatura ao Fundo Ambiental no valor de 13.979,00€ (aprovada), carregamento de áreas ardidas na plataforma do ICNF e acompanhamento da rede viária florestal, tendo sido executada a manutenção em cerca de 51% da rede complementar prevista.

A CMGIFR reuniu uma vez, a 22 de maio, para apreciação e aprovação do POM 2025. O GTF participou ainda em reuniões técnicas e intermunicipais no âmbito do Programa Sub-Regional de Ação (PSA) para a Gestão Integrada de Fogos Rurais do Alentejo Central, da



Comissão Sub-Regional do SGIFR e da reunião dos Serviços Municipais de Proteção Civil do Alentejo Central, realizada em Vendas Novas.

Em articulação com o Serviço Municipal de Proteção Civil, o GTF colaborou na divulgação de informação relativa a condições meteorológicas adversas, nomeadamente durante os meses de verão, no contexto de períodos de alerta decretados, bem como em ações relacionadas com a organização de eventos municipais e iniciativas de sensibilização, como o exercício público "A Terra Treme".

No domínio dos resíduos urbanos, o Município de Vendas Novas assegurou a gestão em baixa do sistema, em articulação com a GESAMB, responsável pelo sistema em alta. Em 2025, foram recolhidas 5.067,80 toneladas de resíduos indiferenciados, representando um aumento de 1,27% face a 2024, mantendo-se a tendência de crescimento dos últimos anos. A recolha seletiva de embalagens atingiu 487,49 toneladas, com um ligeiro aumento de 0,24%, embora com variações entre fluxos, nomeadamente aumento do vidro e redução do papel/cartão.

No conjunto dos restantes fluxos, foram recolhidas 498,76 toneladas de resíduos volumosos ("monos"), verificando-se uma tendência de descida, e 526,14 toneladas de resíduos verdes, representando o valor mais elevado da última década.

Os óleos alimentares usados totalizaram 1.340 kg, evidenciando um aumento significativo. Foram ainda recolhidos 420 kg de resíduos perigosos através da Unidade Especial de Recolha (UER2P), 270 kg de pilhas e acumuladores, e outras frações como embalagens de madeira, metais e equipamentos elétricos.





No âmbito do Plano de Ação de Resíduos Urbanos (PAPERSU 2030), destaca-se o aumento global de resíduos em 0,48%, atingindo uma produção média de cerca de 549 kg/hab/ano. Apesar da estabilidade do sistema intermunicipal gerido pela Gesamb, a taxa de preparação para reutilização e reciclagem mantém-se abaixo da meta definida, com cerca de 10% de reciclagem direta e 75% encaminhado para tratamento mecânico e biológico, não atingindo o objetivo de 80%.

Durante o ano foram implementadas várias medidas de melhoria do sistema, incluindo o reforço da rede de ecopontos no perímetro urbano, a preparação de projetos-piloto de recolha porta-a-porta, a continuação do projeto “Missão Cascas” para valorização de biorresíduos, o reforço da contentorização com aquisição de novos equipamentos e a melhoria dos processos de lavagem e manutenção dos contentores. Paralelamente, foi assegurado o reporte regular de dados às entidades reguladoras e o acompanhamento do sistema intermunicipal gerido pela GESAMB.



No domínio da proteção do ambiente e educação para a sustentabilidade, o Município manteve a sua parceria com o programa Eco-Escolas, abrangendo as nove escolas públicas do concelho. Foram desenvolvidas múltiplas atividades educativas, projetos ambientais e ações de sensibilização, tendo todas as escolas sido distinguidas com a Bandeira Verde, reconhecendo o trabalho desenvolvido. Destaca-se ainda a atribuição de prémios nacionais



à Escola Secundária de Vendas Novas em diferentes iniciativas, reforçando o reconhecimento do trabalho pedagógico na área ambiental.

Foram igualmente realizadas diversas ações de sensibilização ambiental, incluindo atividades com a unidade móvel de resíduos perigosos da GESAMB, exposições educativas, ações escolares e participação em iniciativas de dimensão internacional, como a COP30 Bike Ride, que passou por Vendas Novas no âmbito da promoção da mobilidade sustentável e combate às alterações climáticas.

No âmbito da mobilidade sustentável, o Município participou na Semana Europeia da Mobilidade 2025, subordinada ao tema "Mobilidade para todos", promovendo um conjunto diversificado de iniciativas como transporte público gratuito, atividades educativas, passeios pedonais e cicláveis, ações de sensibilização e encerramento de vias ao trânsito, envolvendo escolas, entidades locais e a comunidade em geral.

Em síntese, o ano de 2025 caracterizou-se por uma forte continuidade das políticas municipais de prevenção de riscos, gestão ambiental e sustentabilidade, com resultados globalmente positivos na defesa da floresta contra incêndios, evolução do sistema de resíduos urbanos, reforço da educação ambiental e progresso consistente em projetos estruturantes de desenvolvimento urbano, evidenciando a consolidação da estratégia municipal de sustentabilidade e coesão territorial.

Ordenamento e Planeamento do Território, Desenvolvimento Urbanístico e Habitação

O Município de Vendas Novas procedeu à compilação de informação relativa às indústrias instaladas no PIEVN, com vista à execução do respetivo plano de monitorização do Parque Industrial. Paralelamente, foi desenvolvido o estudo geológico e geotécnico do Loteamento de São Domingos de Sávio e iniciado o processo de realização de vistorias aos Alojamentos Locais existentes no concelho.

Ainda no domínio do planeamento e desenvolvimento de projetos, foi realizada uma consulta preliminar de mercado para a cobertura do edifício principal do COPAE. No mesmo âmbito, destaca-se o acompanhamento global de diversos projetos de requalificação de equipamentos públicos, abrangendo áreas educativas, sociais, de acessibilidade e regeneração urbana, todos enquadrados no Código dos Contratos Públicos e, em vários casos, associados a candidaturas a programas de financiamento nacional e europeu.



No que respeita a empreitadas e intervenções em equipamentos e espaços públicos, foram executadas ou acompanhadas diversas intervenções, nomeadamente a empreitada de pintura do Pavilhão Gimnodesportivo Municipal, no valor de 21.147,00 € (IVA a 6%), e a intervenção na área exterior de acesso à Segurança Social, no valor de 17.365,98 € (IVA a 6%). Foram ainda contratados serviços de medidas de autoproteção no edifício municipal "Bar A ILHA" e acompanhada a substituição de janelas no Jardim de Infância Campos da Rainha.

No âmbito da habitação e reabilitação urbana, na sequência da aquisição de um apartamento no Bairro Dr. Luís Viana de Sá, foram articuladas as necessidades com os serviços municipais para assegurar a sua habitabilidade. Em paralelo, foi assegurada a contratação de empreitadas e a aquisição de materiais no contexto do programa "Acessibilidades 360", destinado a intervenções em habitações.

Foram iniciados os projetos de requalificação de estabelecimentos de ensino. No Jardim de Infância dos Campos da Rainha, foi adjudicada a elaboração do projeto de execução para acolhimento de duas turmas de educação pré-escolar, incluindo obras de conservação, arranjos exteriores, demolições parciais e ampliação de espaços. O contrato n.º 7/2025, por ajuste direto, foi formalizado em 24/02/2025 pelo valor de 19.550,00 € + IVA, com 90% já pago e 10% relativos à fase de assistência técnica em obra. O projeto foi aprovado em Reunião de Câmara de 02/09/2025, com uma estimativa de empreitada de 783.758,82 € + IVA, encontrando-se em revisão técnica externa. A candidatura está prevista até 30/06/2026 no âmbito do Aviso ALT2030-2024-18 – Escolas, com uma dotação de 310.000,00 €.

Relativamente à Escola Básica do 1.º Ciclo do Monte Branco, em Bombel, o projeto de execução prevê igualmente o acolhimento de duas turmas de jardim de infância, incluindo intervenções de conservação, demolição parcial, arranjos exteriores e ampliação funcional do edifício. O contrato n.º 70/2025, por consulta prévia, foi formalizado em 03/12/2025 pelo valor de 22.950,00 € + IVA, enquadrado no PPI municipal 2025/I-7. A Fase 1 do projeto foi aceite em 02/03/2026 e faturada em 09/03/2026, correspondendo a 25% do valor contratual. O processo aguarda parecer da DGEstE e reativação da escola, estando em curso estudos complementares de vulnerabilidade sísmica e geológico-geotécnica, com vista a candidatura ao Aviso ALT2030-2024-18 ou a medidas compensatórias associadas a grandes infraestruturas, com dotação prevista de 310.000,00 €.

No domínio da acessibilidade e mobilidade urbana, foi executado o projeto de requalificação da rampa e envolvente de acesso aos serviços da Segurança Social, em Vendas Novas.



Deu-se continuidade à execução do projeto requalificação do Centro Sociocultural e sua envolvente, o qual foi adjudicado ao abrigo do contrato n.º 24/2021, formalizado em 06/08/2021 no valor de 23.206,49 € + IVA, enquadrado no PPI 2021/I-19.

A Operação de Loteamento de São Domingos de Sávio, foi concluída em 19/08/2025 a Fase 2 (Projeto Base, que consiste na solução da arquitetura e traçados esquemáticos das redes de infraestrutura).

Foi igualmente desenvolvido o estudo geológico e geotécnico, essencial à elaboração dos projetos de especialidades, tendo o respetivo relatório final sido remetido à equipa projetista. O valor global da prestação de serviços é de 28.000,00 € + IVA (23%), perfazendo 34.440,00 €, tendo sido faturados 60% do contrato em 2025, correspondentes a 20.664,00 €. Em novembro procedeu-se à reavaliação da solução do projeto base (Fase 2), tendo-se optado por substituir as tipologias de edifícios de habitação coletiva, por edifício unifamiliar.

Relativamente à Requalificação da Escola Básica n.º 1 e da Escola Secundária de Vendas Novas, foi entregue o Estudo Prévio em 04/07/2025, aprovado em 19/09/2025, e posteriormente entregue o Anteprojeto em 17/12/2025. O contrato de prestação de serviços é de 600.000,00 € + IVA, perfazendo 738.000,00 €, tendo sido faturados 40% do valor global (295.200,00 € com IVA incluído), correspondentes às Fases 1 e 2.



No domínio do licenciamento de obras particulares, verificou-se, no decurso de 2025, um acréscimo significativo do volume de processos com análise pendente, refletindo uma pressão acrescida sobre a capacidade instalada dos serviços e condicionando os prazos de apreciação.

Perante este contexto, e com o objetivo de assegurar uma resposta mais célere, consistente e tecnicamente rigorosa, foi adotado, no final do ano, pelo novo executivo, um conjunto de medidas de natureza estrutural e operacional. Entre as mesmas, destaca-se a criação de um novo lugar de arquiteto no Mapa de Pessoal, acompanhada da abertura do respetivo procedimento concursal, visando o reforço dos recursos humanos qualificados afetos à análise técnica dos processos.

Paralelamente, procedeu-se à contratação de serviços especializados, orientados para o apoio à apreciação de projetos, permitindo mitigar constrangimentos imediatos e reduzir o volume de pendências acumuladas. Acresce, ainda, a implementação de medidas de simplificação e racionalização de processos e procedimentos, promovidas pela nova chefia dos serviços técnicos, com incidência na uniformização de critérios, clarificação de fluxos de trabalho e eliminação de redundâncias administrativas.

Importa, ainda, salientar que a recuperação dos atrasos verificados nos processos de licenciamento constitui um objetivo prioritário do novo executivo, assumindo-se como uma linha de atuação estratégica para a melhoria do desempenho dos serviços e para o reforço da confiança dos munícipes.

Estas iniciativas, articuladas entre si, visam não apenas a recuperação dos níveis de desempenho do serviço, mas também a consolidação de um modelo de atuação mais eficiente, ágil e transparente, alinhado com as exigências de qualidade e com os objetivos de desenvolvimento sustentado do concelho.

Sistemas de Informação Geográfica

No âmbito do ordenamento do território e do desenvolvimento dos Sistemas de Informação Geográfica (SIG) no concelho de Vendas Novas, decorreram, ao longo do ano de 2025, um conjunto de iniciativas estruturantes, com especial incidência na revisão de instrumentos de gestão territorial, na regulamentação municipal e na modernização dos sistemas de informação de suporte à atividade urbanística.



Atendendo ao papel estratégico do Parque Industrial de Vendas Novas no desenvolvimento socioeconómico do município, foi considerada prioritária a revisão do respetivo Plano de Pormenor, com o objetivo de o adequar à evolução das condições ambientais, económicas, sociais e culturais, bem como às necessidades das empresas já instaladas e das que pretendem vir a instalar-se no concelho. A decisão de proceder à revisão do Plano foi formalizada em sede de Reunião de Câmara Municipal (RCM), tendo o respetivo aviso sido publicado em Diário da República no dia 24 de julho de 2025 (Aviso n.º 18545/2025/2). No âmbito deste processo, foi definido um período de participação preventiva de 15 dias, contado a partir da data de publicação da deliberação.

Para a elaboração da revisão do Plano de Pormenor do Parque Industrial, foi desencadeado um procedimento de contratação pública, por consulta prévia, tendo o projeto sido adjudicado pelo valor de 43.500,00€, acrescido de IVA à taxa legal em vigor, num total de 53.505,00€. Os trabalhos tiveram início em setembro de 2025, com a fase de elaboração dos estudos de caracterização e diagnóstico, correspondente à primeira de cinco fases previstas. No dia 30 de setembro de 2025, realizou-se uma sessão pública participativa destinada à apresentação do processo e à recolha de contributos, com especial enfoque nos representantes das empresas sediadas no Parque Industrial. Posteriormente, em 18 de novembro de 2025, teve lugar uma reunião de acompanhamento entre o Presidente da Câmara Municipal, os técnicos municipais responsáveis e a equipa técnica externa, na qual foi efetuado um ponto de situação sobre o desenvolvimento dos trabalhos.

Paralelamente, e em resposta ao crescimento urbanístico do concelho e à necessidade de estabelecer regras claras e consistentes no domínio da toponímia e da numeração de polícia, foi elaborado o Regulamento Municipal de Toponímia e Numeração de Polícia do Concelho de Vendas Novas. Este instrumento visa definir os procedimentos de atribuição, gestão e normalização da denominação dos arruamentos e da numeração dos edifícios, assegurando simultaneamente a sua articulação com os Sistemas de Informação Geográfica. O projeto de regulamento foi aprovado em reunião de Câmara a 4 de fevereiro de 2025 e submetido a apreciação pública por um período de 30 dias úteis, após publicação em Diário da República a 21 de fevereiro de 2025. Concluído o período de discussão pública, a versão final foi aprovada em reunião de Câmara de 24 de abril de 2025 e, posteriormente, em sessão ordinária da Assembleia Municipal de 29 de abril de 2025. O regulamento foi publicado em Diário da República no dia 26 de setembro de 2025 (Aviso n.º 23876/2025/2), tendo entrado em vigor 20 dias após a sua publicação, após o cumprimento das formalidades legais.



No domínio dos Sistemas de Informação Geográfica, destacou-se o desenvolvimento e implementação da plataforma Web SIG Municipal – SIGVN, uma ferramenta destinada à visualização, análise e gestão de informação geográfica relativa ao concelho. Esta plataforma integra, entre outros conteúdos, a cartografia do Plano Diretor Municipal e de outros instrumentos de gestão territorial, permitindo ainda a realização de medições e a exportação de plantas para apoio à instrução de processos urbanísticos. O SIGVN foi desenvolvido internamente pela DAP-SGT ao longo de 2025, tendo a sua versão final sido disponibilizada no site da Câmara Municipal a 15 de setembro de 2025, após um período de testes conduzido pelos serviços municipais, nomeadamente pelo Serviço de Gestão Territorial e pelo Balcão Único.

Adicionalmente, entre os meses de setembro e dezembro de 2025, foi desenvolvido um estudo interno com vista à criação de um cadastro interno, em ambiente SIG, para os principais processos urbanísticos, incluindo comunicações prévias, pedidos de informação prévia, prédios e cedências para domínio público. Este trabalho resultou de uma colaboração entre a DAP-SGT e a DAP-BU, tendo sido posteriormente submetido à apreciação dos serviços urbanísticos, que contribuíram com sugestões de melhoria. Na sequência deste estudo, foi iniciada, em dezembro de 2025, a implementação de uma plataforma SIG interna dedicada à visualização e tratamento da informação geográfica associada aos processos urbanísticos, encontrando-se atualmente em fase de testes, bem como o processo de registo de prédios em ambiente SIG.

Em síntese, as iniciativas desenvolvidas refletem um esforço concertado de modernização dos instrumentos de planeamento territorial, de reforço do enquadramento regulamentar e de consolidação dos Sistemas de Informação Geográfica como ferramenta essencial de apoio à gestão urbanística e ao desenvolvimento sustentável do concelho.



Cultura, Desporto, Educação, Ação Social e Saúde

Cultura

Ao longo do ano de 2025, a Biblioteca Municipal desenvolveu uma intensa e diversificada programação cultural, educativa e comunitária, consolidando-se como um espaço central de promoção da leitura, da cultura e da participação cívica no concelho.

No âmbito das atividades regulares e comemorativas, destacaram-se múltiplas iniciativas dirigidas a diferentes públicos. Entre estas, realizaram-se receções a alunos do ensino secundário e profissional, atividades de dinamização literária como o "Encontro às cegas com... um livro!", workshops temáticos, nomeadamente de respiração saudável com a fisioterapeuta Lina Fialho, e ações comemorativas do Dia da Mulher. Assinalou-se igualmente o 25 de abril com atividades lúdico-pedagógicas, incluindo uma caça ao tesouro e a criação de separadores de livros temáticos. Foram ainda inauguradas exposições artísticas, nomeadamente de Jacinto Policarpo e de "Flores em Resina", e promovidas iniciativas no âmbito do programa "Open Weekend – Viajar nas letras", em parceria com a agência Papa-léguas.

O 29.º aniversário da Biblioteca constituiu um dos momentos centrais do ano, integrando um vasto programa que incluiu exposições, semanas do conto com visitas a lares e creches da freguesia, aulas abertas de ballet e teatro em parceria com o Teatro das Artes, oferta de bilhetes de cinema aos visitantes e workshops criativos como o projeto "Tintoria – A tinta que vem de casa".

Ao longo do ano, a Biblioteca acolheu ainda visitas institucionais e comunitárias, incluindo a Associação 25 de Abril com crianças do pré-escolar, atividades com o Lar Quinta do Mestre e com o Atelier D'arte, bem como a apresentação do livro "Zeca Café – A história de um bulldog francês", de Marisa Trigueirão. Destaca-se também a intervenção artística "Poesia na Rua", com a pintura de um poema na fachada exterior da Biblioteca.

Em termos de serviços e acessibilidade, a Biblioteca Municipal manteve e reforçou o seu papel enquanto espaço público de acesso à cultura e à informação. O serviço Espaço Cidadão registou 1.547 atendimentos em 2025, quase duplicando face ao ano anterior, com maior procura nas áreas da AMA (Chave Móvel Digital e Cartão de Cidadão), DGAJ (registo criminal) e IMT (revalidação de carta de condução). Paralelamente, contabilizaram-se 3.079 visitantes em atividades como utilização de computadores, leitura de periódicos, empréstimo de livros e serviços de bilheteira.



A Biblioteca integrou ainda o projeto “Ler e Crescer em Família”, promovido pela RIBAC e CIMAC, no âmbito da DGLAB e do PADES, reforçando estratégias de aproximação às famílias através da promoção da leitura e da disponibilização de catálogo online para pesquisa e reserva de documentos. Em paralelo, aderiu à BiblioLED – Biblioteca Pública de Leitura e Empréstimo Digital, permitindo o acesso gratuito a livros digitais e audiolivros, integrando uma coleção nacional e coleções regionais.

No que respeita à gestão documental, não foram realizadas aquisições em 2025, estando previsto reforço para 2026. Ainda assim, foram recebidas cerca de 1.100 obras em regime de doação, das quais 190 foram integradas no fundo documental, sendo as restantes encaminhadas para doação ou reutilização, promovendo também iniciativas como a Feira do Livro Usado.

A Biblioteca acompanhou igualmente programas de estágio e ocupação juvenil, com dois estagiários de áreas distintas (ensino secundário e ensino profissional) e cinco jovens inseridos em programas de ocupação temporária no verão, contribuindo para a sua formação e integração em contexto de trabalho.

No domínio dos eventos culturais externos e multidisciplinares, o Município promoveu um conjunto alargado de iniciativas de grande participação. Destacaram-se as visitas escolares “Conheces o lugar onde vives”, com exploração do património local e envolvimento de cerca de 138 crianças, bem como a Festa da Dança da Associação de Jovens de Landeira e a audição do projeto “Vozes de Vendas Novas”. Realizaram-se ainda apresentações de ballet, workshops da CPCJ, comemorações do 25 de abril com concertos, estafeta da liberdade e sessão solene, bem como o Dia da Família, a Corrida da Cidade e o festival “MAL – Música ao Lago”, que reuniu diversos artistas e atividades culturais junto ao lago do jardim municipal.

As Festas do Concelho, celebrando o 63.º aniversário da elevação de Vendas Novas a concelho, constituíram outro momento de grande relevância, com concertos, atividades desportivas, culturais e gastronómicas, incluindo a valorização da Bifana de Vendas Novas como elemento identitário local. Integraram-se ainda iniciativas como o Dia da Criança, atividades da Farmácia Ribeiro e um conjunto alargado de celebrações de Natal e passagem de ano, que incluíram mercadinhos, animação de rua, espetáculos, visitas a lares e iniciativas solidárias.



O concelho viveu, ao longo de todo o mês de dezembro, um programa natalício dinâmico e abrangente, marcado por um conjunto diversificado de iniciativas que envolveram a comunidade e proporcionaram momentos de partilha, solidariedade e celebração.

Entre os dias 1 e 31 de dezembro, a Biblioteca promoveu uma campanha solidária de angariação de bens a favor da Fundação COI, incentivando a participação da população através da oferta de um livro por cada donativo entregue, numa iniciativa que aliou cultura e solidariedade.

No dia 5 de dezembro, realizaram-se ações de animação em diversos lares do concelho de Vendas Novas — Santa Casa da Misericórdia, Lar Dómus, Lar Raízes do Tempo, Lar Nossa Senhora da Saúde, Hospedaria de S. José e Lar Quinta do Mestre — levando alegria e espírito natalício aos seus utentes. As iniciativas contaram com a presença das mascotes do Pai Natal e do “Bifanas”, bem como com uma atuação musical do grupo Os Solidários, numa ação acompanhada pelo Serviço de Cultura. Nesse mesmo dia, pelas 18h00, a



Avenida da República acolheu um momento cultural de grande simbolismo, com a atuação da Orquestra Juvenil de Lavre, que assinalou o acender das luzes de Natal pelo Sr. Presidente da Câmara Municipal, Ricardo Videira, num ambiente marcado pela participação entusiástica das crianças e das famílias presentes.

No dia 7 de dezembro, o Auditório Municipal recebeu um espetáculo de Natal aberto à comunidade, promovido pela Assembleia de Deus de Montemor-o-Novo e Vendas Novas, reforçando o espírito de união e celebração característico desta época.

Entre os dias 19 e 24 de dezembro, o programa intensificou-se com um conjunto alargado de iniciativas que dinamizaram o espaço público e promoveram o convívio entre gerações.

O dia 19 ficou marcado pelo tradicional acender do madeiro de Natal, com a participação do Agrupamento de Escuteiros de Vendas Novas, responsável pela chegada da Luz de Belém, num momento de forte simbolismo. Seguiu-se a atuação do grupo "Era uma vez... o Cante", que acompanhou o Sr. Presidente da Câmara Municipal, Ricardo Videira, até à Praceta Natal, onde se encontrava instalada a Casa do Pai Natal. A chegada do Pai Natal, acompanhada pela atuação dos alunos das Atividades de Enriquecimento Curricular (AEC) de música do Agrupamento de Escolas, reuniu inúmeras crianças e famílias, num ambiente de grande entusiasmo. O Pai Natal permaneceu no local até ao dia 24 de dezembro, proporcionando momentos de proximidade e alegria.



facebook.com/municipiodevendasnovas



De 20 a 24 de dezembro, a Praceta Encantada transformou-se num verdadeiro espaço de celebração natalícia, com a participação ativa de comerciantes locais, associações e artesãos, que deram vida a um ambiente inspirado nos tradicionais mercados de Natal. O programa incluiu horas do conto, atividades para o público infantil, animações diversas e atuações de artistas da região, contando também com animação itinerante que envolveu a Praceta, o Mercado Municipal e o comércio local. Apesar das condições meteorológicas adversas que condicionaram parcialmente a programação do dia 20, o evento manteve uma forte adesão por parte da população.



As comemorações culminaram no dia 31 de dezembro, na Parada D. Pedro V, com uma animada festa de passagem de ano, que incluiu a atuação do DJ Dirty Lopez X e um espetáculo de fogo de artifício, proporcionando à comunidade um momento de celebração coletiva e entrada festiva no novo ano.

No domínio do cinema, realizaram-se sessões regulares ao longo do ano, com exceção dos meses de verão, totalizando uma programação diversificada com títulos como "Ainda estou aqui", "Smurfs", "Zootropolis 2" e " regresso ao Futuro – 40.º aniversário", entre outros. Algumas sessões foram de acesso gratuito, especialmente em períodos comemorativos ou dirigidas a públicos escolares, registando elevada participação.



No campo das exposições, foram apresentadas diversas mostras ao longo do ano, abrangendo pintura, fotografia e artes plásticas, com destaque para artistas locais como Nazaré Conceição e Jacinto Policarpo, bem como exposições coletivas e temáticas como “Arte e Transformação” e “Flores em Resina”.

No apoio à criação literária, o Programa de Apoio à Edição de Livros recebeu duas candidaturas, tendo sido aprovado o apoio à autora Cláudia Paixão, no valor de 504 euros, correspondente a 90% do orçamento apresentado para a edição da obra.

Na área da música e das artes performativas, o ano foi igualmente marcado por uma programação consistente, incluindo o Concerto de Ano Novo com a Orquestra Juvenil de Lavre, atuações de artistas como Paper Hearts, a Gala Vozes de Vendas Novas e recitais de canto e piano. No teatro, destacaram-se peças para diferentes públicos etários, desde teatro para bebés até comédia e stand-up, com elevada adesão do público e várias sessões esgotadas ou quase esgotadas.

No âmbito do apoio ao associativismo cultural, foram analisadas nove candidaturas no contexto do Regulamento Municipal de Apoio ao Associativismo, abrangendo áreas como etnografia, folclore, produção e formação cultural e artística. Os apoios foram distribuídos sob a forma de financiamento, deslocações, reprografia, pequenas reparações e utilização de equipamentos municipais. Adicionalmente, várias associações com contratos-programa mantiveram isenção de taxas em eventos municipais, bem como apoio logístico e técnico por parte do Município.

Em síntese, o ano de 2025 evidenciou uma forte dinâmica cultural e social da Biblioteca Municipal e do Município de Vendas Novas, caracterizada por uma oferta diversificada, participação alargada da comunidade e reforço do papel da cultura enquanto elemento estruturante da coesão social e da identidade local.

Desporto

O presente relatório sintetiza as principais iniciativas, projetos e eventos desenvolvidos pelo Serviço de Desporto do Município de Vendas Novas ao longo do ano de 2025, evidenciando a aposta contínua na promoção da atividade física, inclusão social, formação desportiva e dinamização do associativismo local.

No âmbito dos projetos em desenvolvimento, o Município manteve uma atuação consistente e diversificada, abrangendo diferentes faixas etárias e contextos sociais.



Destaca-se o acolhimento de estagiários provenientes de estabelecimentos de ensino e outras entidades, contribuindo para a sua formação em contexto real de trabalho. Foi igualmente assegurado o apoio às atividades do Desporto Escolar, reforçando a articulação com o sistema educativo.

A promoção da inclusão através do desporto continuou a ser uma prioridade, materializada em iniciativas como o Boccia Adaptado e o Futebol Adaptado, desenvolvidos em parceria com o Estrela Futebol Clube e a Cercimor. Paralelamente, foram implementados contratos-programa de apoio ao associativismo desportivo local, fundamentais para o desenvolvimento sustentado das coletividades do concelho.

No domínio da formação desportiva, o Município deu continuidade aos programas de Educação Física no pré-escolar e no 1.º ciclo do ensino básico, bem como à Escola Municipal de Natação, incluindo o projeto "Aprender a Nadar". Foram ainda dinamizadas atividades como as Férias Desportivas de verão, destinadas a crianças e jovens, e o Programa Municipal de Desenvolvimento dos Desportos de Raquete.

A gestão e manutenção dos equipamentos desportivos municipais asseguraram condições adequadas à prática regular das diversas modalidades, complementadas por projetos como o "BTT para Todos", em parceria com a Associação Desportiva Natura Trilhos, e pela participação em iniciativas distritais promovidas pela Comunidade Intermunicipal do Alentejo Central (CIMAC).

Relativamente às atividades e eventos, o ano de 2025 foi marcado por uma forte dinâmica, com iniciativas distribuídas ao longo de todo o calendário anual.

O início do ano ficou assinalado pela realização da 5.ª prova do Critério de Corta-Mato Paulo Guerra, na freguesia de Landeira, evento que contou com significativa participação local e envolvimento associativo. Em fevereiro, teve lugar o Encontro de Futebol Para Todos, promovendo a inclusão através do desporto.



Durante o mês de março, destacaram-se o Mega Sprinter Distrital do Desporto Escolar e a 11.ª edição da Night Run Seaside, que reuniu cerca de 1450 participantes, consolidando-se como um dos eventos mais participados do concelho. Ainda neste mês, realizou-se um Encontro de Walking Football, dirigido à população com mais de 50 anos, promovendo estilos de vida ativos e combatendo o isolamento social.

Em abril, o concelho recebeu jogos internacionais de seleções femininas Sub-15 (Portugal vs. Polónia), reforçando a sua capacidade organizativa em eventos desportivos de dimensão nacional e internacional. As comemorações do 25 de Abril integraram diversas atividades desportivas e recreativas, promovendo o convívio intergeracional. Destaca-se ainda a passagem do Passeio de Cicloturismo Solidário Seixal/Terena, com uma componente solidária relevante para instituições locais.

No mês de maio, realizaram-se diversas iniciativas de relevo, entre as quais o Encontro de Aeromodelismo Indoor, a assinatura dos contratos-programa com o associativismo desportivo, e os Campeonatos Regionais do Desporto Escolar. O Município esteve também representado na Gala do Desporto do Alentejo Central, onde atletas locais foram distinguidos.

A 30.ª Corrida da Cidade constituiu um dos momentos altos do ano, integrando várias provas e atividades paralelas, incluindo animação cultural, feira do desporto e



envolvimento do tecido económico local. Ainda neste período, destacam-se a participação na Festa da Malha e a realização de jogos internacionais de seleções femininas Sub-18 (Portugal vs. Noruega).



Em junho, o foco incidiu na promoção da atividade física junto da comunidade escolar e na celebração do Dia Mundial da Criança. Foram igualmente promovidos momentos de reconhecimento a atletas e equipas locais, valorizando o mérito desportivo. O Sarau de Ginástica voltou a encher o pavilhão municipal, demonstrando o dinamismo das coletividades.

A época balnear nas Piscinas Municipais decorreu entre junho e setembro, registando uma elevada afluência. No final do ano letivo, realizaram-se atividades de encerramento no âmbito da expressão físico-motora. O mês de junho ficou ainda marcado pela realização do evento Zumba Summer Party, que reuniu vários instrutores de referência nacional.

Durante os meses de verão, decorreram as Férias Desportivas, proporcionando atividades lúdicas e educativas a crianças e jovens. Em setembro, teve início a nova época desportiva, com a utilização regular dos equipamentos municipais por clubes e associações.

O Município manteve também o apoio às atividades da Cercimor, reforçando a vertente inclusiva do desporto. Foram ainda promovidas várias cerimónias de reconhecimento a atletas locais, nomeadamente nas modalidades de atletismo e tiro.

As Festas do Concelho integraram atividades desportivas diversificadas, reforçando o papel do desporto como elemento agregador da comunidade. Neste contexto, foi atribuída a Medalha de Mérito Municipal – Classe Ouro a Luís Filipe Palma Fernandes Perdigão, pelo



seu contributo relevante para o desenvolvimento do desporto no concelho ao longo de várias décadas.

Por fim, no âmbito da Semana Europeia da Mobilidade, foram promovidas iniciativas de sensibilização para a mobilidade sustentável, incluindo passeios de bicicleta e atividades em colaboração com entidades locais.

Em síntese, o ano de 2025 caracterizou-se por uma forte aposta na promoção da atividade física, no apoio ao associativismo e na inclusão social através do desporto, consolidando o papel do Município de Vendas Novas como agente dinamizador de práticas desportivas diversificadas e acessíveis a toda a população.

Educação

No âmbito da política educativa do Município de Vendas Novas, foram desenvolvidas ao longo do ano letivo de 2024/2025 e no arranque de 2025/2026 diversas iniciativas estruturadas em torno da requalificação da rede escolar, do apoio à comunidade educativa e da promoção do sucesso escolar.

A requalificação dos estabelecimentos de ensino assume um papel central, estando prevista na Carta Educativa como prioridade no Eixo 1, abrangendo o Pré-Escolar, o Ensino Básico e o Ensino Secundário. Neste contexto, em julho de 2024 foi lançado o concurso de conceção para a requalificação das escolas, com assessoria técnica da Secção Regional do Alentejo da Ordem dos Arquitetos, tendo sido submetidas 16 propostas. A 17 de fevereiro de 2025 decorreu, na Escola Secundária de Vendas Novas, a apresentação pública do projeto vencedor, da autoria do atelier ARX Portugal Arquitetos, relativo à requalificação da Escola Básica n.º 1 e da Escola Secundária. Paralelamente, foi inaugurada uma exposição junto ao Mercado Municipal com os melhores trabalhos apresentados. Posteriormente, a 1 de outubro, realizou-se uma sessão de trabalho com a comunidade educativa para apresentação do estudo prévio e recolha de contributos, envolvendo docentes e pessoal não docente.

O crescimento da população escolar verificado nos últimos anos implicou a reativação de espaços anteriormente desativados e a reorganização da rede existente. No ano letivo de 2025/2026, a criação de uma nova turma do 1.º ciclo na EBVN2 levou à transferência de uma sala do pré-escolar para o Jardim de Infância de Campos da Rainha, que foi alvo de adaptações temporárias, estando em curso o procedimento para a sua requalificação



definitiva. Neste contexto de crescimento, o Município prevê ainda a reativação da Escola Básica de Bombel, mediante um projeto de requalificação.

Ao nível da governação educativa, o Conselho Geral do Agrupamento de Escolas de Vendas Novas reuniu em diferentes momentos ao longo do ano, destacando-se a reunião de 27 de março, onde foram analisados relatórios pedagógicos e iniciado o processo eleitoral para o quadriénio 2025/2029. Após o término do mandato da anterior presidente, professora Marta Ropio, realizou-se a eleição do novo presidente a 30 de junho, bem como a tomada de posse dos conselheiros. A 17 de julho foram aprovados critérios de organização pedagógica para o ano seguinte, e a 13 de novembro foram definidas orientações estratégicas, incluindo o orçamento para 2026, a ação social escolar, a participação em atividades e a aprovação do Plano Anual de Atividades e do regimento do órgão.

No domínio do apoio aos alunos, o Município atribuiu bolsas de estudo e de mérito, tendo aprovado, em fevereiro de 2025, um conjunto de apoios para o ensino secundário, profissional e superior. Após análise das candidaturas, foram atribuídas 17 bolsas, num total de 7.250 euros. Complementarmente, no âmbito das bolsas de mérito, foram distinguidos, a 16 de dezembro, nove alunos do ensino secundário regular e profissional, com a atribuição de um apoio financeiro individual e a entrega de diplomas em cerimónia pública.

O Conselho Municipal de Educação reuniu a 24 de julho para balanço do ano letivo, análise do plano de transportes escolares e apresentação dos projetos de requalificação. Já a 17 de dezembro, teve lugar nova reunião com a apresentação da estratégia educativa do novo executivo autárquico e a avaliação do arranque do ano letivo.

No que respeita à oferta formativa, realizou-se, a 19 de maio, uma reunião na DGEstE, em Évora, com a Comunidade Intermunicipal do Alentejo Central, municípios e agrupamentos escolares, para definição da oferta de cursos profissionais para 2025/2026.

Ao longo de 2025, foram dinamizadas diversas atividades educativas, culturais e desportivas. Entre elas destacam-se iniciativas como o "Cantar as Janeiras", o programa "Conheces o lugar onde vives?", que promoveu o conhecimento do património local, e a implementação do programa ColorADD nas escolas, com rastreio de daltonismo e sensibilização para a inclusão. O Desfile de Carnaval reuniu cerca de 800 participantes, envolvendo escolas e instituições locais, promovendo também o convívio intergeracional.



No âmbito da sustentabilidade e cidadania, foi assinalado o Dia da Terra com a plantação de árvores, envolvendo alunos do 1.º ciclo, e promovida a campanha de prevenção dos maus-tratos na infância, com a participação ativa das crianças e da comunidade. Destaca-se ainda a realização dos Campeonatos Regionais do Desporto Escolar e a participação dos alunos no encontro "SuperQuinas", promovido pela Federação Portuguesa de Futebol.



O Dia Mundial da Criança foi celebrado com diversas atividades lúdicas e desportivas, envolvendo múltiplos parceiros locais. O final do ano letivo foi marcado por apresentações artísticas das crianças do pré-escolar e por uma festa multicultural dinamizada pelas Atividades de Enriquecimento Curricular.

O arranque do ano letivo 2025/2026 decorreu de forma organizada, com receção aos docentes no dia 1 de setembro e início das atividades letivas a 12 de setembro. Mantiveram-se respostas de apoio às famílias, como as Atividades de Animação e Apoio à Família no pré-escolar e as Atividades de Enriquecimento Curricular no 1.º ciclo. Foram ainda realizadas intervenções de melhoria em alguns estabelecimentos, nomeadamente no Jardim de Infância de Monte Branco.

Entre as medidas de apoio social, destaca-se a oferta de cadernos de fichas a todos os alunos do 1.º ciclo residentes no concelho, abrangendo 454 crianças, bem como a atribuição de vouchers para alunos da rede privada. No âmbito dos transportes escolares,



manteve-se o recurso a serviços de táxi para assegurar deslocações dentro e fora do concelho, incluindo o apoio a alunos com necessidades específicas.

O Município associou-se também à Semana Europeia da Mobilidade, promovendo iniciativas de sensibilização, incluindo uma viagem de comboio para alunos do 4.º ano, incentivando o uso de transportes sustentáveis.

No ano letivo de 2025/2026, mantêm-se diversos projetos educativos municipais, como as AEC, AAAF e Ação Social Escolar, bem como programas de iniciação desportiva e parcerias com entidades como o Conservatório Regional de Artes do Montijo. Nos ciclos mais avançados, continuam em desenvolvimento programas como a Academia de Líderes Ubuntu e o MyPolis, bem como o projeto "Mais Sucesso Escolar", focado no apoio personalizado e na promoção da igualdade de oportunidades.

As celebrações de Natal envolveram atividades culturais e momentos de convívio, incluindo a projeção de filmes, oferta de presentes e espetáculos promovidos pelos alunos. No domínio ambiental, o Agrupamento manteve o galardão Eco-Escolas, reforçado com a atribuição de um Diploma de Qualidade, evidenciando o compromisso com a sustentabilidade.

Por fim, destaca-se o acolhimento de estagiárias do curso profissional de Técnico de Apoio Psicossocial, que desenvolveram a sua formação em contexto pré-escolar, reforçando a ligação entre o sistema educativo e a formação profissional.

Globalmente, as ações desenvolvidas refletem uma estratégia integrada de investimento na educação, centrada na melhoria das infraestruturas, no apoio às famílias, na valorização dos alunos e na promoção de uma escola inclusiva, sustentável e orientada para o sucesso educativo.

Ação Social

Durante o ano de 2025, o Município de Vendas Novas desenvolveu um conjunto alargado e diversificado de intervenções no âmbito da ação social, inclusão, envelhecimento ativo, apoio à infância e juventude, migrações e respostas solidárias, promovendo uma abordagem integrada centrada na proximidade às pessoas, no reforço da coesão social e no trabalho em rede com entidades locais e regionais.



No domínio da população sénior, a Academia Sénior de Vendas Novas destacou-se pela elevada participação e dinamização contínua de atividades culturais, recreativas e formativas, envolvendo cerca de 270 alunos ao longo do ano. Foram promovidas iniciativas regulares como caminhadas, sessões de cinema, passeios culturais, teatro, fados, magustos e celebrações temáticas, incluindo a comemoração do 15.º aniversário da Academia Sénior, que contou com momentos culturais de elevada participação comunitária. Paralelamente, realizaram-se ações de promoção do envelhecimento ativo, saúde e bem-estar, bem como participação em encontros nacionais de universidades sénior e festivais culturais promovidos pela RUTIS.



Ainda neste âmbito, foi desenvolvido o Projeto CLDS-5G "EnvelheSER", cuja aprovação e implementação em 2025 permitiram reforçar a intervenção junto da população sénior em situação de maior vulnerabilidade. O projeto iniciou atividades regulares no último trimestre do ano, após um período de preparação institucional e articulação com parceiros locais, tendo promovido sessões de cinema, magustos, teatro comunitário, passeios culturais de grande escala, ações de sensibilização e atividades de convívio intergeracional. Destaca-se a forte articulação com escolas, forças de segurança, unidades de saúde e instituições sociais, bem como a elevada adesão dos destinatários, com participação de centenas de pessoas em diversas iniciativas.



No âmbito da Rede Social, foram assegurados o funcionamento regular do Núcleo Local de Inserção (NLI), do Serviço de Atendimento e Acompanhamento Social (SAAS) e do Projeto Radar Social. O NLI acompanhou 52 processos, abrangendo 137 beneficiários, tendo sido celebrados 62 acordos de inserção com múltiplas ações nas áreas do emprego, saúde, educação e acompanhamento social. O SAAS realizou 391 atendimentos, integrando 54 novos processos familiares, efetuando 55 encaminhamentos e 23 visitas domiciliárias, bem como a atribuição de 82 apoios económicos.

O Projeto Radar Social consolidou a sua intervenção na identificação e acompanhamento de situações de vulnerabilidade social, tendo sido sinalizadas 34 pessoas ao longo do ano. A intervenção incluiu visitas domiciliárias, atendimentos, ações de divulgação e articulação permanente com entidades como a GNR, escolas, serviços de saúde e estruturas sociais locais, assegurando respostas integradas e multidisciplinares.

No âmbito das respostas solidárias, o Espaço Solidário garantiu 83 atendimentos, apoiando 68 famílias, num total de 204 beneficiários, contribuindo para a resposta a necessidades básicas e situações de fragilidade socioeconómica. Paralelamente, foi implementado o Programa de Comparticipação de Medicamentos para Idosos, que apoiou 160 beneficiários com um valor individual de 175 euros, reforçando o acesso a cuidados de saúde e medicação. No período natalício, o Programa Natal Solidário apoiou 282 famílias através da distribuição de cabazes alimentares, assegurando resposta social em contexto de maior vulnerabilidade.

No domínio da inclusão social e migrações, o Centro Local de Apoio à Integração de Migrantes (CLAIM) realizou 939 atendimentos a 688 pessoas de diversas nacionalidades, evidenciando a crescente diversidade da população residente no concelho. As intervenções incidiram maioritariamente em processos de legalização, reagrupamento familiar, acesso a direitos sociais, emprego, educação e integração. Paralelamente, o serviço desenvolveu um conjunto alargado de atividades de articulação institucional, formação e participação em redes nacionais e internacionais dedicadas às migrações e à inclusão social.

Na área da família, infância e juventude, destacam-se o Projeto Nascer Cá, com a entrega de 33 cabazes de apoio à natalidade e a identificação e manutenção de 482 árvores associadas ao programa, bem como o Programa Campo de Férias Municipal, que apoiou 46 crianças. Foram ainda promovidas iniciativas comemorativas do Dia da Criança, ações de apoio a paróquias e associações juvenis e o II Encontro da CPCJ, dedicado à promoção dos direitos das crianças e jovens e à reflexão sobre a intervenção protetiva no concelho.



No âmbito do apoio ao associativismo, foi atribuído um apoio global de 79 138,00 euros às associações do eixo de intervenção social, incluindo majorações para entidades que trabalham com pessoas com deficiência ou incapacidade, bem como apoios logísticos em transporte, reprografia e cedência de instalações municipais, reforçando a capacidade de intervenção das instituições locais.

No plano da capacitação técnica e institucional, os serviços municipais participaram em diversas ações de formação e sensibilização nas áreas da intervenção social, migrações, diversidade cultural, igualdade, prevenção da violência e boas práticas de gestão pública, reforçando a qualificação dos recursos humanos e a qualidade da resposta social.

Em síntese, o ano de 2025 caracterizou-se por uma forte aposta do Município de Vendas Novas na coesão social, na proximidade às populações e na consolidação de uma rede integrada de respostas sociais, envolvendo múltiplos parceiros institucionais e comunitários, com particular enfoque na população sénior, nas famílias em situação de vulnerabilidade, na integração de migrantes e na promoção da inclusão social em todas as suas dimensões.



Habitação Social

No âmbito da gestão do parque habitacional municipal e do acompanhamento das situações de carência habitacional, a Câmara Municipal desenvolveu, ao longo do ano, diversas intervenções orientadas para a adequação das respostas de habitação social às necessidades dos agregados familiares e para o reforço do acompanhamento social da população.

Assim, na sessão de 18 de fevereiro de 2025, foi deliberada a resolução do contrato de arrendamento relativo à habitação sita no Bloco 10, r/c direito, no Bairro General Vasco Gonçalves, procedendo-se ao realojamento do respetivo agregado familiar numa habitação de tipologia T2, localizada no Bloco 14, r/c esquerdo do mesmo bairro. Esta mobilidade teve como objetivo assegurar a harmonização entre a dimensão do agregado familiar e a tipologia da habitação atribuída, tendo o novo contrato produzido efeitos a 1 de março de 2025.

Posteriormente, no dia 25 de junho, a Câmara Municipal deliberou a atribuição de uma habitação social situada no Bairro Luís Viana de Sá, lote 8, 2.º direito F, ao abrigo da alínea a) do n.º 1 do artigo 4.º do Regulamento Municipal de Atribuição de Habitação Social. O respetivo contrato de arrendamento teve início a 1 de agosto de 2025.

Em paralelo com estas decisões de gestão habitacional, durante o ano, a Coordenadora do Serviço de Desenvolvimento Social e a Vice-Presidente da Câmara Municipal, Susana Gonçalves, asseguraram o atendimento à população em situação de carência habitacional, no âmbito do acompanhamento social e da resposta municipal às necessidades habitacionais identificadas.

Saúde

Durante o ano de 2025, o Município de Vendas Novas desenvolveu um conjunto alargado de atividades no âmbito da promoção da saúde, intervenção psicológica, prevenção de comportamentos de risco e planeamento estratégico em saúde, através do Gabinete Municipal de Psicologia (GMP) e de iniciativas em parceria com entidades regionais e nacionais.

No âmbito do Gabinete Municipal de Psicologia (GMP), foram registados 37 novos pedidos de apoio psicológico, tendo sido assegurados 134 acompanhamentos psicológicos, relativos a situações de natureza individual e familiar. Paralelamente, foram implementadas várias



respostas de promoção da saúde mental e do bem-estar, com destaque para programas de intervenção grupal cientificamente validados. Destaca-se a implementação do programa de estimulação cognitiva NeuroRi, que envolveu 95 munícipes em duas edições, com participação de beneficiários do CLDS-5G e da Academia Sénior.

Na área da intervenção familiar e educativa, o GMP promoveu a divulgação e acompanhamento do programa "Anos Incríveis", orientado para o reforço de competências parentais positivas, tendo sido realizada uma sessão de follow-up com 12 encarregados de educação, bem como sessões de acompanhamento parental. No contexto escolar, foram dinamizadas 42 sessões do programa "Cantinho das Emoções" dirigidas a turmas do 2.º ano do 1.º ciclo do Agrupamento de Escolas de Vendas Novas, bem como 14 sessões adicionais destinadas a turmas do 3.º ano, promovendo competências sócio emocionais em idade escolar.

Ainda no contexto da comunidade educativa, o GMP desenvolveu atividades de planeamento, articulação institucional, acompanhamento de alunos sinalizados e implementação de programas educativos, com o objetivo de reforçar competências cognitivas, emocionais e sociais no ensino básico. Em complemento, no âmbito do Projeto Mais Sucesso Escolar, foram implementadas intervenções junto de alunos do 1.º ciclo e respetivas famílias, incidindo na promoção da atenção, autoestima, competências emocionais e sociais, contribuindo para o sucesso educativo e bem-estar psicológico.

No domínio da avaliação psicológica, foram realizadas 23 avaliações no âmbito de procedimentos concursais para recrutamento de pessoal da administração pública municipal, abrangendo diferentes carreiras e categorias profissionais.

No que respeita à área da prevenção de comportamentos aditivos e dependências, o Município manteve a sua participação na parceria GIRAS – Grupo de Intervenção Regional no Álcool e na Saúde. Neste âmbito, realizou-se no dia 10 de fevereiro de 2025, no Auditório da DGEST, a reunião anual do grupo, com a participação da Vice-Presidente da Câmara Municipal, da Coordenadora do Serviço de Desenvolvimento Social e da Técnica do CLAIM, constituindo um momento de partilha, reflexão e articulação entre entidades parceiras. No seguimento desta colaboração, a Câmara Municipal aprovou, na sessão de 5 de março de 2025, o protocolo com o Centro de Respostas Integradas de Évora e com o Instituto para os Comportamentos Aditivos e as Dependências, I.P., reforçando o compromisso municipal com a prevenção e intervenção nesta área.



No âmbito da Estratégia Municipal de Saúde, decorreram diversas iniciativas preparatórias para a sua elaboração, integradas no trabalho desenvolvido com a Comunidade Intermunicipal do Alentejo Central (CIMAC). Foi realizada, a 4 de abril, a reunião de arranque do processo de elaboração das Estratégias Municipais de Saúde, onde o Município apresentou o seu enquadramento estratégico, incluindo instrumentos de planeamento existentes, a participação na Rede Portuguesa de Cidades Saudáveis e a criação do Conselho Municipal de Saúde. Posteriormente, a 30 de maio, teve lugar uma reunião de trabalho em Vendas Novas com a CIMAC e a entidade responsável pela elaboração da estratégia, onde foram definidos os objetivos, a metodologia e o cronograma do processo, com participação da Vice-Presidente da Câmara Municipal, da Coordenadora do Serviço de Desenvolvimento Social e do Chefe da Divisão de Investimento e Desenvolvimento Humano.

Por fim, no âmbito da promoção da saúde e prevenção da doença, decorreu no concelho, entre 27 de agosto e 26 de setembro, o Rastreo do Cancro da Mama, promovido pela Liga Portuguesa Contra o Cancro com o apoio do Município. A iniciativa destinou-se a mulheres entre os 45 e os 74 anos e teve como principal objetivo a deteção precoce da doença. O Município assegurou a divulgação da ação, o apoio logístico à instalação da unidade móvel e a articulação com os serviços municipais, garantindo as condições necessárias para a sua realização junto da população.

Considerações Finais

A apresentação das principais atividades desenvolvidas pelo Município ao longo do período em análise evidencia, de forma clara, as áreas de intervenção prioritárias, os projetos concretizados e os objetivos estratégicos que orientaram a ação municipal. Esta abordagem é complementada por uma análise técnico-analítica rigorosa, indispensável para avaliar a qualidade da gestão dos recursos públicos e reforçar a confiança dos cidadãos na atuação da autarquia.

A prestação de contas, no contexto da administração local, não se esgota na descrição das iniciativas desenvolvidas. Exige, acima de tudo, transparência, responsabilidade e capacidade de demonstrar, de forma objetiva, como os recursos públicos são aplicados ao serviço da comunidade. Neste sentido, a análise dos instrumentos financeiros, dos níveis de execução e dos resultados económicos e orçamentais constitui um pilar essencial de uma governação exigente e responsável.



O compromisso deste Município é claro: consolidar o trabalho desenvolvido nas áreas onde os resultados são evidentes e reconhecidos, e agir com determinação naquelas onde é necessário fazer mais e melhor. Governação responsável implica capacidade de reconhecer desafios, introduzir mudanças e assegurar uma gestão cada vez mais eficiente, próxima das pessoas e orientada para o desenvolvimento sustentável do concelho.



Enquadramento Legal

O Sistema de Normalização Contabilística para as Administrações Públicas (SNC-AP) visa promover a harmonização contabilística, fomentando o alinhamento entre a contabilidade pública e as contas nacionais, uniformizar procedimentos, melhorar a transparência das contas públicas, contribuir para a satisfação das necessidades dos utilizadores da informação e relato orçamental e financeiro das entidades públicas. Este conjunto de normas representa um modelo importante de normalização contabilística e implicou alterações profundas na contabilidade pública.

Assim, os documentos de prestação de contas relativos ao ano de 2025, em conformidade com o disposto na alínea i) do n.º 1 do artigo 33.º da Lei n.º 75/2013, de 12 de setembro, e perspetivando o controlo político da Assembleia Municipal, em consonância com a alínea l) do n.º 2 do artigo 25.º da mencionada lei, o controlo jurisdicional do Tribunal de Contas e o controlo administrativo de verificação da legalidade por parte dos órgãos da tutela da Administração Central, foram elaborados de acordo com os seguintes normativos:

- Decreto-Lei n.º 192/2015, de 11 de setembro - Sistema de Normalização Contabilística para as Administrações Públicas (SNC-AP);
- A Instrução n.º 1/2019 - Prestação de contas das entidades sujeitas à jurisdição e aos poderes de controlo do Tribunal de Contas (TC);
- A Resolução n.º 6/2025 do Tribunal de Contas - Prestação de contas relativas ao ano de 2025;
- O Regime Financeiro das Autarquias Locais, aprovado pela Lei n.º 73/2013, de 3 de setembro.



Enquadramento Macroeconómico

Economia Internacional

No decurso do exercício de 2025, a economia mundial manteve uma trajetória de crescimento moderado, embora persistissem níveis de incerteza elevados decorrentes de tensões geopolíticas e da reconfiguração das políticas comerciais globais. De acordo com os dados disponíveis no encerramento do ano, confirmou-se a projeção de um crescimento do PIB mundial em torno de 3,2%, refletindo o abrandamento gradual da atividade na China, que continua a ajustar o seu modelo económico.

O ano de 2025 foi marcado pela materialização das políticas protecionistas pré-anunciadas pela administração dos EUA, o que constituiu um desafio adicional para as trocas comerciais globais e, em particular, para as exportações da área do euro. Enquanto a economia americana demonstrou resiliência, o dinamismo das economias emergentes (excluindo a China) serviu de contrapeso à fragilidade evidenciada pelas grandes potências industriais europeias. O comércio mundial, após a recuperação iniciada em 2024, manteve um crescimento em linha com a atividade global, suportado pela normalização dos fluxos logísticos e pelo consumo de serviços.

Economia Europeia

A economia da área do euro registou uma aceleração gradual ao longo de 2025, beneficiando de um contexto monetário mais favorável. A redução progressiva das taxas de juro pelo Banco Central Europeu permitiu aliviar a pressão sobre as famílias e empresas, fomentando uma recuperação do poder de compra e do investimento. Conforme as projeções anteriormente delineadas, o crescimento do PIB na área do euro situou-se em aproximadamente 1,1%, recuperando do desempenho mais modesto de 0,7% registado em 2024.

A inflação na área do euro manteve a sua trajetória descendente, estabilizando em torno do objetivo de 2,0%, impulsionada pela descida dos preços das matérias-primas energéticas e pelo abrandamento da procura externa. No plano interno, verificou-se uma divergência de desempenho entre os Estados-membros: enquanto a Alemanha e a Itália enfrentaram maiores dificuldades de recuperação no setor industrial, a economia espanhola e as economias do sul da Europa continuaram a apresentar um dinamismo



superior à média europeia, sustentado pela robustez do mercado de trabalho e pelo setor dos serviços.

Economia Portuguesa

Em 2025, a economia portuguesa confirmou as perspetivas de maior dinamismo, com o crescimento do PIB a situar-se em 2,2%, um valor significativamente acima da média da área do euro. Este desempenho foi catalisado por três fatores fundamentais:

- Procura Interna: O consumo privado manteve-se resiliente, apoiado por aumentos dos salários reais e por uma taxa de desemprego que permaneceu em níveis historicamente baixos.
- Fundos da União Europeia: O ano de 2025 representou um período de elevada intensidade na execução do Plano de Recuperação e Resiliência (PRR), o que impulsionou o investimento público e a formação bruta de capital fixo.
- Enquadramento Financeiro: A melhoria das condições de financiamento contribuiu para a recuperação da atividade económica e para a orientação expansionista da política orçamental.

Apesar do contexto externo adverso e dos riscos geopolíticos, o mercado de trabalho em Portugal demonstrou uma robustez notável, com o emprego a crescer e a taxa de desemprego a estabilizar em torno dos 6,4%. O diferencial de crescimento face à área do euro manteve-se favorável, consolidando o processo de convergência real do país.



Análise Financeira

Balanço

Tabela - Evolução do Ativo – 2024/2025

RUBRICAS	31/12/2024	31/12/2025	Δ 2024/2025 %	Δ 2024/2025 €
Ativo não corrente	60 803 789,19	59 281 502,98	(2,50)	(1 522 286,21)
Ativos fixos tangíveis	59 509 745,09	57 985 238,16	(2,56)	(1 524 506,93)
Ativos intangíveis	231 098,36	358 693,90	55,21	127 595,54
Investimentos Participações financeiras	250 879,50	250 879,50	0,00	0,00
Clientes, contribuintes e utentes	11 771,38	6 609,37	(43,85)	(5 162,01)
Diferimentos	800 294,86	680 082,05	(15,02)	(120 212,81)
Ativo corrente	6 404 906,91	6 279 223,74	(1,96)	(125 683,17)
Inventários	897 579,67	826 082,91	(7,97)	(71 496,76)
Devedores por transferências e subsídios não reembolsáveis	4 700,41	0,00	(100,00)	(4 700,41)
Devedores por empréstimos bonificados e subs reembolsáveis	709,50	0,00	(100,00)	(709,50)
Clientes, contribuintes e utentes	364 749,32	367 755,37	0,82	3 006,05
Outras contas a receber	1 712 847,97	1 807 536,79	5,53	94 688,82
Diferimentos	145 544,95	168 326,30	15,65	22 781,35
Caixa e depósitos	3 278 775,09	3 109 522,37	(5,16)	(169 252,72)
Total do ativo	67 208 696,10	65 560 726,72	(2,45)	(1 647 969,38)

O ativo do Município de Vendas Novas no final de 2025 era de 65,560 milhões de euros.

O ativo não corrente, no montante de 59,282 milhões de euros, representa uma diminuição de 1.522 milhões de euros face a 2024. Esta diminuição deve-se à diminuição dos ativos fixos tangíveis, face ao valor das depreciações.

Quanto ao ativo corrente, verifica-se uma ligeira diminuição de 0,126 milhões de euros. Este valor explica-se, essencialmente, pela diminuição do valor da caixa e depósitos.

Tabela - Evolução do Património Líquido - 2024/2025

RUBRICAS	31/12/2024	31/12/2025	Δ 2024/2025 %	Δ 2024/2025 €
Património/Capital	48 208 229,56	48 208 229,56	0,00	0,00
Reservas	1 493 101,18	1 493 101,18	0,00	0,00
Resultados transitados	(2 353 778,56)	(2 751 929,83)	16,92	(398 151,27)
Outras variações no património líquido	14 651 442,52	14 504 186,26	(1,01)	(147 256,26)
Resultado líquido do período	(398 151,27)	(1 235 527,76)	(210,32)	(837 376,49)
Total do Património Líquido	61 600 843,43	60 218 059,41	(2,24)	(1 382 784,02)



No que concerne ao património líquido, o mesmo apresenta uma diminuição de 1,383 milhões de euros comparativamente a 2024, face, sobretudo ao agravamento do resultado líquido do período.

Tabela - Evolução do Passivo - 2024/2025

RUBRICAS	31/12/2024	31/12/2025	Δ 2024/2025 %	Δ 2024/2025 €
Passivo não corrente	2 280 780,88	2 128 404,74	(6,68)	(152 376,14)
Provisões	2 450,00	46 071,57	1 780,47	43 621,57
Financiamentos obtidos	2 083 281,62	1 962 895,27	(5,78)	(120 386,35)
Outras contas a pagar	195 049,26	119 437,90	(38,77)	(75 611,36)
Passivo corrente	3 327 071,79	3 214 262,57	(3,39)	(112 809,22)
Credores por transf. e subsídios não reembolsáveis concedidos	911 956,89	800 294,87	(12,24)	(111 662,02)
Fornecedores	110 271,09	121 946,17	10,59	11 675,08
Estado e outros entes públicos	175 756,19	161 845,79	(7,91)	(13 910,40)
Financiamentos obtidos	694 792,86	445 260,32	(35,91)	(249 532,54)
Fornecedores de investimentos	77 160,96	36 665,13	(52,48)	(40 495,83)
Outras contas a pagar	1 093 878,53	1 201 346,11	9,82	107 467,58
Diferimentos	263 255,27	446 904,18	69,76	183 648,91
Total do Passivo	5 607 852,67	5 342 667,31	(4,73)	(265 185,36)

Em relação ao passivo, o Município fechou o ano com um valor de 5,343 milhões de euros, sendo constituído em 39,84% por passivo não corrente e em 60,16% por passivo corrente. Comparativamente ao período homólogo, o total do passivo teve uma diminuição de 0,265 milhões de euros (4,73%).

No passivo não corrente, que teve uma variação negativa de 0,152 milhões euros, a maior variação ocorreu nos financiamentos obtidos, tal como no passivo corrente, que registou uma diminuição de 0,113 milhões de euros.



Demonstração de Resultados

Os rendimentos do ano de 2025 aumentaram 0,339 milhões de euros (2,18%), para os 15,856 milhões de euros. Este aumento explica-se, essencialmente, pelo aumento das transferências e subsídios correntes obtidos, em especial pelo aumento do artigo 35.º, n.º 5 da Lei n.º 73/2013, de 12 de setembro.

Tabela - Evolução dos Rendimentos - 2024/2025

RUBRICAS	2024	2025	Δ 2024/2025 %	Δ 2024/2025 €
Impostos, contribuições e taxas	3 201 976,34	3 118 021,57	(2,62)	(83 954,77)
Vendas	951 556,51	823 351,28	(13,47)	(128 205,23)
Prestações de serviços e concessões	2 023 316,84	2 098 281,24	3,71	74 964,40
Trabalhos para a própria entidade	60 489,60	66 960,17	10,70	6 470,57
Transferências e subsídios correntes obtidos	8 313 459,75	8 928 013,51	7,39	614 553,76
Reversões	32 663,81	19 605,80	(39,98)	(13 058,01)
Outros rendimentos e ganhos	933 559,46	801 736,44	(14,12)	(131 823,02)
Juros e rendimentos similares obtidos	105,14	0,00	(100,00)	(105,14)
Total dos Rendimentos	15 517 127,45	15 855 970,01	2,18	338 842,56

Quanto aos gastos, verifica-se que os mesmos totalizaram 17,091 milhões de euros, cerca de 7% acima dos gastos de 2024.

Tabela - Evolução dos Gastos - 2024/2025

RUBRICAS	2024	2025	Δ 2024/2025 %	Δ 2024/2025 €
Transferências e subsídios concedidos	1 558 892,84	1 637 943,91	5,07	79 051,07
Custo das mercadorias vendidas e das matérias consumidas	1 362 675,85	1 417 893,52	4,05	55 217,67
Fornecimentos e serviços externos	3 060 760,99	3 182 780,01	3,99	122 019,02
Gastos com pessoal	6 193 251,32	6 964 258,29	12,45	771 006,97
Gastos/reversões de depreciação e amortização	3 247 736,36	3 351 396,34	3,19	103 659,98
Perdas por Imparidade	46 341,27	55 181,39	19,08	8 840,12
Provisões (Perdas/reversões)	0,00	43 621,57		43 621,57
Outros gastos e perdas	320 664,31	357 533,13	11,50	36 868,82
Gastos por juros e outros encargos	124 955,78	80 889,61	(35,27)	(44 066,17)
Total dos Gastos	15 915 278,72	17 091 497,77	7,39	1 097 167,98

O aumento de gastos prende-se, principalmente, com o aumento dos gastos com pessoal (771 mil euros) e dos fornecimentos e serviços externos (122 mil euros).

O aumento dos gastos com pessoal prende-se com o aumento de efetivos e com os aumentos salariais e valorizações remuneratórias. Já o aumento dos fornecimentos e



serviços externos explica-se essencialmente pelo aumento das mercadorias para venda (água), dos encargos de instalações e dos serviços de saneamento.

Tabela - Evolução dos Resultados - 2024/2025

RUBRICAS	2024	2025	Δ 2024/2025 %	Δ 2024/2025 €
Resultados antes de depreciações e gastos de financiamento	2 974 435,73	2 196 758,19	(26,15)	(777 677,54)
Resultado operacional (antes de gastos de financiamento)	(273 300,63)	(1 154 638,15)	(322,48)	(881 337,52)
Resultado líquido do período	(398 151,27)	(1 235 527,76)	(210,32)	(837 376,49)

O resultado líquido do exercício cifrou-se no montante negativo de 1.235.527,76 euros, o que representa um agravamento de 837 mil euros face a 2024, e que resulta das variações acima referidas.

Demonstração de Fluxos de Caixa

Tabela – Fluxos de Caixa – 2024/2025

Fluxos de Caixa	2024	2025
Fluxos de caixa das atividades operacionais (a)	1 391 017,29	772 734,67
Fluxos de caixa das atividades de investimento (b)	984 562,61	(137 134,94)
Fluxos de caixa das atividades de financiamento (c)	(322 012,27)	(804 852,45)
Variação de caixa e seus equivalentes (a+b+c)	2 053 567,63	(169 252,72)
Caixa e seus equivalentes no início do período	1 225 207,46	3 278 775,09
De execução orçamental	1 031 717,92	3 080 937,71
De operações de tesouraria	193 489,54	197 837,38
Caixa e seus equivalentes no fim do período	3 278 775,09	3 109 522,37
De execução orçamental	3 080 937,71	2 986 738,09
De operações de tesouraria	197 837,38	122 784,28

Os movimentos financeiros ocorridos durante o exercício permitiram apurar um fluxo de caixa das atividades operacionais positivo ao contrário do fluxo de caixa das atividades de investimento e das atividades de financiamento, que registou um valor negativo, originando que no final o caixa e seus equivalentes apresentasse com uma variação negativa de cerca de 0,169 milhões de euros. Neste sentido o saldo da gerência da execução orçamental apura uma diminuição, passando de 3,081 milhões de euros para 2,987 milhões de euros.



Indicadores económico-financeiros

De seguida apresentam-se os principais indicadores económico-financeiros.

Tabela - Indicadores económico-financeiros 2024/2025

Indicadores			2024	2025
Liquidez	Liquidez Geral	Ativo corrente (ou CP) / Passivo corrente (ou CP)	192,51%	195,36%
	Liquidez Reduzida	(Ativo Corrente-Inventários)/ Passivo Corrente	159,41%	165,18%
	Liquidez Imediata	Disponibilidades/Passivo Corrente	90,55%	95,27%
Rentabilidade	Rentabilidade operacional do Volume de Negócios (ROVN)	Resultados operacionais (EBIT) / Volume de negócios	-1,89%	-20,33%
	Rentabilidade do Património Líquido (RPL)	Resultados Líquidos / Património Líquido	-0,68%	-3,17%
	Rentabilidade Operacional do Ativo (ROA)	Resultados operacionais (EBIT) / Ativo	-0,41%	-1,76%
Estrutura Financeira	Autonomia Financeira	Património Líquido/Ativo	91,66%	91,85%
	Solvabilidade	Património Líquido/Passivo	1098,47%	1127,12%
	Endividamento	Passivo/Ativo	8,34%	8,15%

Endividamento Municipal

O Município de Vendas Novas terminou o ano de 2025 com um endividamento de 3,536 milhões de euros, o que representa uma diminuição de 522 mil euros face a 2024.

Tabela - Evolução do Endividamento - 2024/2025

RUBRICAS	2024	2025	Δ 2024/2025 %	Δ 2024/2025 €
Total do Passivo	5 607 852,67	5 342 667,31	(4,73)	(265 185,36)
Operações de Tesouraria	197 837,38	122 784,28	(37,94)	(75 053,10)
Provisões	2 450,00	46 071,57	1 780,47	43 621,57
Diferimentos	263 255,27	446 904,18	69,76	183 648,91
Credores por acréscimos de gastos	1 086 327,15	1 191 137,22	9,65	104 810,07
Total Da Dívida	4 057 982,87	3 535 770,06	(12,87)	(522 212,81)

As dívidas de curto prazo diminuíram 402 mil euros para os 1,573 milhões euros e as dívidas de médio e longo prazo diminuíram 120 mil euros para os 1,963 milhões de euros. Assim, o valor total das dívidas passou de 4,058 milhões de euros para 3,536 milhões de euros, o que representa uma diminuição de 522 mil euros (12,87%).



Tabela - Endividamento Municipal - 2024/2025

RUBRICAS		2024	2025	Δ 2024/2025 %	Δ 2024/2025 €
Curto Prazo	Fornecedores c/c	110 271,09	121 946,17	10,59	11 675,08
	Fornecedores Imobilizado	77 160,96	36 665,13	(52,48)	(40 495,83)
	Credores diversos	180 519,45	168 708,30	(6,54)	(11 811,15)
	Credores por transferências e subsídios não reembolsáveis (eficiência energética)	911 956,89	800 294,87	(12,24)	(111 662,02)
	Leasing - Exigível a curto prazo	113 421,86	120 033,51	5,83	6 611,65
	Empréstimos exigíveis no c/prazo	581 371,00	325 226,81	(44,06)	(256 144,19)
	Total	1 974 701,25	1 572 874,79	(20,35)	(401 826,46)
M/L Prazo	Empréstimos	1 944 628,15	1 624 107,41	(16,48)	(320 520,74)
	Leasing	138 653,47	338 787,86	144,34	200 134,39
	Total	2 083 281,62	1 962 895,27	(5,78)	(120 386,35)
Total Geral		4 057 982,87	3 535 770,06	(12,87)	(522 212,81)

Nos termos da Lei n.º 73/2013, de 3 de setembro (Regime Financeiro das Autarquias Locais e das Entidades Intermunicipais), a dívida global não pode ultrapassar em 31 de dezembro de cada ano, 1,5 vezes a média da receita corrente líquida cobrada nos três anos anteriores. Esta dívida engloba os empréstimos, os contratos de locação financeira e quaisquer outras formas de endividamento, por iniciativa dos municípios, junto de instituições financeiras, bem como todos os restantes débitos a terceiros decorrentes de operações orçamentais, relevando ainda para efeitos deste cálculo os valores referentes às entidades participadas. Acresce, ainda, que se o município cumprir o limite acima previsto, pode aumentar, excepcionalmente, no exercício, o valor correspondente a 40 % da margem disponível no início de cada um dos exercícios, face ao disposto no artigo 144.º da Lei do Orçamento de Estado de 2025.

No entanto, para efeitos do apuramento da dívida total dos municípios, não é considerado o valor dos empréstimos destinados exclusivamente ao financiamento da contrapartida nacional de projetos com participação dos Fundos Europeus Estruturais e de Investimento (FEEI) ou de outros fundos de apoio aos investimentos inscritos no orçamento da União Europeia.

Nestes termos, para efeitos de cálculo da dívida global do Município de Vendas Novas, o valor total é de 3,556 milhões de euros, o que compara com os 4,105 milhões de 2024. Assim, verifica-se, no final de 2025, uma margem de endividamento global de 14,821 milhões de euros, e uma margem disponível por utilizar de 6,258 milhões de euros.

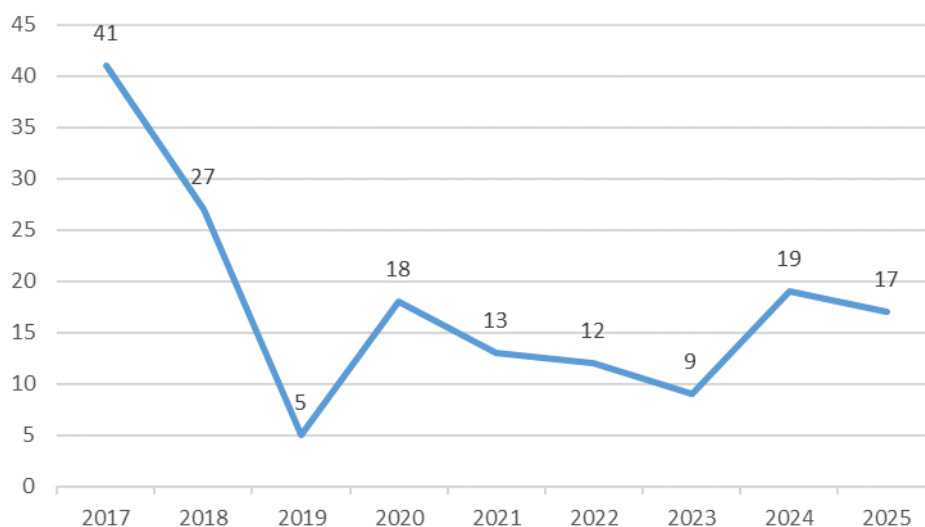


Tabela - Dívida Global - 2024/2025

RUBRICAS	31/12/2024	01/01/2025	31/12/2025	Δ 2024/2025 %	Δ 2024/2025 €
1 - Limite da Dívida Total	16 263 031,22	18 376 665,57	18 376 665,57	13,00	2 113 634,35
2 - Dívida Total de Operações Orçamentais	4 057 982,87	4 057 982,87	3 535 770,06	(12,87)	(522 212,81)
Dívida Total	4 057 982,87	4 057 982,87	3 535 770,06	(12,87)	(522 212,81)
Empréstimos bancários excluídos do cálculo					
3 - Contribuição das Participadas	46 673,84	46 673,84	19 796,70	(57,59)	(26 877,14)
CIMAC	45 865,86	45 865,86	19 044,31	(58,48)	(26 821,55)
AMGAP	628,02	628,02	606,10	(3,49)	(21,92)
AMPV	179,96	179,96	146,29	(18,71)	(33,67)
4 - Dívida Global (2) +(3)	4 104 656,71	4 104 656,71	3 555 566,76	(13,38)	(549 089,95)
5 - Margem de endividamento (1)-(4)	12 158 374,51	14 272 008,86	14 821 098,81	21,90	2 662 724,30
6 - Margem utilizável (5)*40%		5 708 803,54			
7 - Limite da dívida global		9 813 460,25			
8 - Margem disponível à data	4 958 994,28	5 708 803,54	6 257 893,49	26,19	1 298 899,21

O prazo médio de pagamentos fixou-se em 17 dias.

Gráfico - Prazo Médio de Pagamentos - 2017/2025 (dias)





Análise Orçamental

Execução da Receita

No exercício orçamental em análise, a receita atingiu o montante de 18,825 milhões de euros, e uma taxa de execução de 90,00%. As receitas correntes corresponderam a 75,85% do total da receita, a receita de capital a 7,79% e as outras receitas a 16,37%.

A receita corrente aumentou em 0,704 milhões de euros (5,18%) para os 14,278 milhões de euros, devido essencialmente ao aumento das transferências e subsídios correntes.

A receita de capital diminuiu 1,238 milhões de euros (46,68%), para os 1,466 milhões de euros, sobretudo pela diminuição das transferências de capital e dos passivos financeiros.

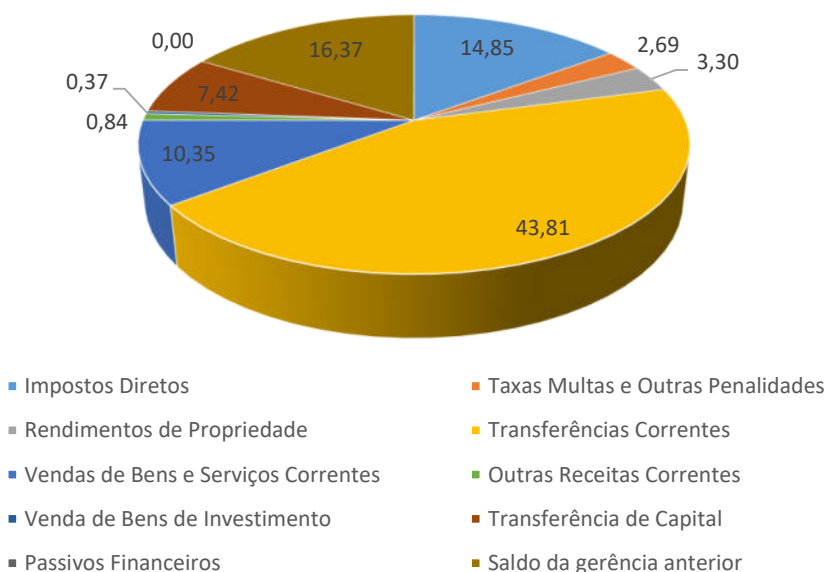
Tabela - Execução da Receita – 2025

Designação	2024	2025				Δ 2024/2025 %	Δ 2024/2025 €
	Receita Cobrada	Receita Prevista	Receita Cobrada	Tx. Execução	% no Total		
1. Impostos Diretos	2 920 100,68	2 715 757,00	2 795 556,19	102,94	14,85	(4,27)	(124 544,49)
Imposto municipal sobre imóveis	1 216 590,42	1 204 022,00	1 278 344,63	106,17	6,79	5,08	61 754,21
Imposto único de circulação	353 137,96	348 457,00	376 168,09	107,95	2,00	6,52	23 030,13
Imposto municipal sobre transmissões	916 779,66	759 676,00	804 631,24	105,92	4,27	(12,23)	(112 148,42)
Derrama	433 413,51	403 502,00	332 320,30	82,36	1,77	(23,32)	(101 093,21)
Outros	179,13	100,00	4 091,93	4 091,93	0,02		3 912,80
2. Impostos Indiretos	0,00	0,00	0,00		0,00		0,00
4. Taxas Multas e Outras Penalidades	482 175,25	481 212,00	506 339,56	105,22	2,69	5,01	24 164,31
5. Rendimentos de Propriedade	608 430,72	612 898,00	621 504,92	101,40	3,30	2,15	13 074,20
6. Transferências e subsídios Correntes	7 597 947,07	8 310 394,80	8 247 874,15	99,25	43,81	8,55	649 927,08
7. Vendas de Bens e Serviços Correntes	1 814 418,47	1 807 462,00	1 947 917,43	107,77	10,35	7,36	133 498,96
8. Outras Receitas Correntes	151 309,23	163 234,55	158 837,75	97,31	0,84	4,98	7 528,52
Total das Receitas Correntes	13 574 381,42	14 090 958,35	14 278 030,00	101,33	75,85	5,18	703 648,58
9. Venda de Bens de Investimento	237 466,70	61 744,00	69 090,80	111,90	0,37		(168 375,90)
10. Transferências e subsídios de Capital	2 011 434,00	3 350 429,02	1 396 435,14	41,68	7,42	(30,58)	(614 998,86)
11. Ativos	0,00	50,00	0,00	0,00	0,00		0,00
12. Passivos Financeiros	447 072,48	100,00	0,00	0,00	0,00		(447 072,48)
13. Outras Receitas Capital	52 759,95	330 918,29	139,00		0,00		(52 620,95)
Total das Receitas Capital	2 748 733,13	3 743 241,31	1 465 664,94	39,15	7,79	(46,68)	(1 283 068,19)
15. Repos. não Abatidas aos Pagamentos	35 492,48	0,00	0,00		0,00	(100,00)	(35 492,48)
16. Saldo da gerência anterior	1 031 717,92	3 080 937,71	3 080 937,71	100,00	16,37	198,62	2 049 219,79
Total das Outras Receitas	1 067 210,40	3 080 937,71	3 080 937,71	100,00	16,37	188,69	2 013 727,31
Total das Receitas	17 390 324,95	20 915 137,37	18 824 632,65	90,00	100,00	8,25	1 434 307,70

Quanto à sua repartição, as transferências correntes são a maior fonte de financiamento da atividade municipal, com cerca de 44% do total da receita, seguida dos impostos diretos (15%) e da venda de bens e serviços correntes (10%).




Gráfico - Repartição da Receita – 2025



Evolução da Receita no Quadriénio

Relativamente à evolução da receita no quadriénio, verifica-se um aumento das receitas correntes, confirmando a tendência do quadriénio em análise, e uma significativa diminuição das receitas de capital relativamente ao ano anterior, situando-se num valor similar ao de 2023.

Gráfico – Evolução da Receita – 2022-2025





Impostos Diretos

Os impostos diretos diminuíram 125 mil euros (4,27%) comparativamente a 2024. As diminuições do IMT (112.148,42€ - 12,23%) e da Derrama (101.093,21€ - 23,32%) absorveram os aumentos das restantes componentes desta fonte de receita.

Tabela - Impostos Diretos - 2024/2025

Designação	2024	2025	Δ 2024/2025 %	Δ 2024/2025 €
1. Impostos Diretos	2 920 100,68	2 795 556,19	(4,27)	(124 544,49)
Imposto municipal sobre imóveis	1 216 590,42	1 278 344,63	5,08	61 754,21
Imposto único de circulação	353 137,96	376 168,09	6,52	23 030,13
Imposto municipal sobre transmissões	916 779,66	804 631,24	(12,23)	(112 148,42)
Derrama	433 413,51	332 320,30	(23,32)	(101 093,21)
Impostos Abolidos	179,13	4 091,93	2 184,34	3 912,80

Taxas, Multas e Outras Penalidades

As taxas, multas e outras penalidades aumentaram 24 mil euros (5,01%) face a 2024.

Tabela - Impostos Indiretos e Taxas, Multas E Outras Penalidades – 2024/2025

Designação	2024	2025	Δ 2024/2025 %	Δ 2024/2025 €
4. Taxas, multas e outras penalidades	482 175,25	506 339,56	5,01	24 164,31
Taxas	435 204,20	490 516,77	12,71	55 312,57
Multas e outras penalidades	46 971,05	15 822,79	(66,31)	(31 148,26)

Rendimentos de Propriedade

Os rendimentos de propriedade advêm essencialmente da renda do contrato de concessão de distribuição de energia elétrica com a EDP.

Transferências Correntes

As transferências correntes, contemplam, entre outras, as transferências provenientes do Orçamento do Estado, nomeadamente, Fundo de Equilíbrio Financeiro (FEF), Fundo Social Municipal (FSM), Participação Fixa no IRS, Participação no IVA, transferência no âmbito do artigo 35.º, n.º 3, da Lei n.º 73/2013, transferências resultantes do processo de transferência de competências, outras transferências do Estado, as comparticipações comunitárias a projetos cofinanciados e outras transferências.

O aumento global desta rubrica, em 650 mil euros, explica-se essencialmente pelo aumento das verbas oriundas do Orçamento do Estado, a que corresponde um crescimento



de 800.925,19€ (16,6%), e pelo aumento da receita arrecadada com o processo de transferência de competências no âmbito da Lei n.º 50/2018, de 16 de agosto (263.889,00€ - 17,41%). O aumento das verbas oriundas do Orçamento do Estado resulta sobretudo da arrecadação de 779.058,00€ no âmbito do disposto no n.º 3 do artigo 35.º da Lei n.º 73/2013, de 3 de setembro (distribuição de excedentes resultante das variações mínimas e máximas na participação nos impostos do Estado), o que representa um aumento de 57% face ao valor arrecadado em 2024.

Tabela - Transferências correntes - 2024/2025

Designação	2024	2025	Δ 2024/2025 %	Δ 2024/2025 €
6. Transferências Correntes	7 597 947,07	8 247 874,15	8,55	649 927,08
Receita do Orçamento do Estado	5 621 983,50	6 114 724,00	8,76	492 740,50
Transferência de Competências	1 779 977,00	1 995 860,59	12,13	215 883,59
Estado - Outras	3 023,73	1 132,99	(62,53)	(1 890,74)
Comparticipação comunitária de projetos	115 928,79	98 226,84	(15,27)	(17 701,95)
Outras	77 034,05	37 929,73	(50,76)	(39 104,32)

Venda de Bens e Serviços Correntes

A venda de bens e serviços correntes aumentou 134 mil de euros (7,36%), com aumentos similares na venda de bens (8,09%) e de serviços (9,08%), e uma diminuição do valor arrecadado com rendas (6,05%).

Tabela - Venda de bens e serviços correntes - 2024/2025

Designação	2024	2025	Δ 2024/2025 %	Δ 2024/2025 €
7. Venda de bens e serviços correntes	1 814 418,47	1 947 917,43	7,36	133 498,96
Venda de bens	813 158,93	878 971,35	8,09	65 812,42
Serviços	847 641,55	924 620,87	9,08	76 979,32
Rendas	153 617,99	144 325,21	(6,05)	(9 292,78)

Venda de Bens de Investimento

Nesta rubrica orçamental foram arrecadados 69.090,80€, relativos à venda de 5 lotes de terreno destinados à construção de habitações próprias e permanentes.

Transferências de Capital

Nas transferências de capital verificou-se uma diminuição de cerca de 31%, correspondente a 615 mil euros. Para além das transferências do Orçamento do Estado no âmbito do Fundo de Equilíbrio Financeiro e do n.º 3 do artigo 35.º da Lei n.º 73/2013, de 12 de setembro, são contabilizadas as receitas da cooperação técnica e financeira e as



receitas provenientes das comparticipações de candidaturas a fundos comunitários. O aumento das transferências do Orçamento de Estado deve-se essencialmente ao aumento da receita no âmbito do disposto no n.º 3 do artigo 35.º da Lei n.º 73/2013, de 3 de setembro, com um aumento de 281.994,678€ (56,73%). Esta aumento foi insuficiente para absorver a abrupta diminuição de 1.047.571,14€ da receita de comparticipação comunitária de projetos (87,54%).

Tabela - Transferências de Capital - 2024/2025

Designação	2024	2025	Δ 2024/2025 %	Δ 2024/2025 €
10. Transferências de Capital	2 011 434,00	1 396 435,14	(30,58)	(614 998,86)
Estado	799 954,32	1 247 262,00	55,92	447 307,68
Comparticipação comunitária de projetos	1 196 744,28	149 173,14	(87,54)	(1 047 571,14)
Serviços e Fundos Autónomos	14 735,40	0,00	-	(14 735,40)

Passivos Financeiros

Nesta rubrica orçamental não foi arrecadado qualquer valor.

Execução da Despesa

A execução da despesa ascendeu em 2025 a 15,838 milhões de euros, resultando numa taxa de execução de 75,72%.

As despesas correntes foram de 12,774 milhões de euros e as de capital de 3,064 milhões de euros, com um peso relativo de 80,66% e 19,34%, respetivamente.

Comparativamente a 2024, verifica-se um aumento de 1,529 milhões de euros (10,68%). Os principais aumentos verificaram-se nas despesas com pessoal (788.884,69€) e na aquisição de bens e serviços correntes (306.524,87€), nas despesas correntes e na aquisição de bens de capital (308.735,85€), nas despesas de capital.

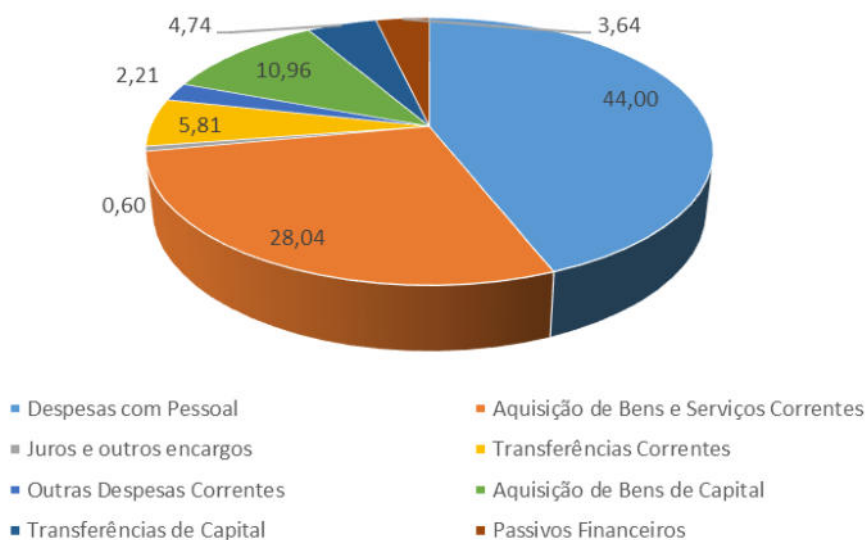


Tabela - Execução da Despesa – 2025

Descrição	2024	2025				Δ 2024/2025 %	Δ 2024/2025 €
	Despesa Paga	Despesa Prevista	Despesa Paga	Tx. Exec.	% no Total		
1 - Despesas com Pessoal	6 179 664,31	7 438 416,15	6 968 549,00	93,68	44,00	12,77	788 884,69
Remunerações Certas e Permanentes	4 699 810,46	5 592 046,83	5 277 161,67	94,37	33,32	12,28	577 351,21
Abonos Variáveis e Eventuais	285 032,02	328 332,00	306 598,94	93,38	1,94	7,57	21 566,92
Segurança Social	1 194 821,83	1 518 037,32	1 384 788,39	91,22	8,74	15,90	189 966,56
2 - Aquisição de Bens e Serviços Correntes	4 134 047,19	5 114 007,07	4 440 572,06	86,83	28,04	7,41	306 524,87
Aquisição de bens	1 502 581,48	1 784 763,30	1 573 676,68	88,17	9,94	4,73	71 095,20
Aquisição de serviços	2 631 465,71	3 329 243,77	2 866 895,38	86,11	18,10	8,95	235 429,67
3 - Juros e outros encargos	129 288,88	124 385,00	94 616,88	76,07	0,60	(26,82)	(34 672,00)
4 - Transferências Correntes	901 437,67	958 367,27	919 717,49	95,97	5,81	2,03	18 279,82
5 - Subsídios	0,00	0,00	0,00		0,00		0,00
6 - Outras Despesas Correntes	378 283,59	397 390,86	350 640,27	88,24	2,21	(7,31)	(27 643,32)
Total Despesa Corrente	11 722 721,64	14 032 566,35	12 774 095,70	91,03	80,66	8,97	1 051 374,06
7 - Aquisição de Bens de Capital	1 427 273,99	5 544 786,02	1 736 009,84	31,31	10,96	21,63	308 735,85
8 - Transferências de Capital	677 471,60	756 013,00	751 124,09	99,35	4,74	10,87	73 652,49
9 - Ativos Financeiros		200,00		0,00	0,00		0,00
10 - Passivos Financeiros	481 920,01	581 522,00	576 664,93	99,16	3,64	19,66	94 744,92
11 - Outras Despesas de Capital	0,00	50,00	0,00	0,00	0,00		0,00
Total Despesa Capital	2 586 665,60	6 882 571,02	3 063 798,86	44,52	19,34	18,45	477 133,26
Total da Despesa	14 309 387,24	20 915 137,37	15 837 894,56	75,72	100,00	10,68	1 528 507,32

Em termos de repartição, destacam-se as despesas com pessoal, que representaram 44,00% da despesa municipal, a aquisição de bens e serviços correntes com 28,04% e a aquisição de bens de capital com 10,96%.

Gráfico - Repartição da despesa – 2025

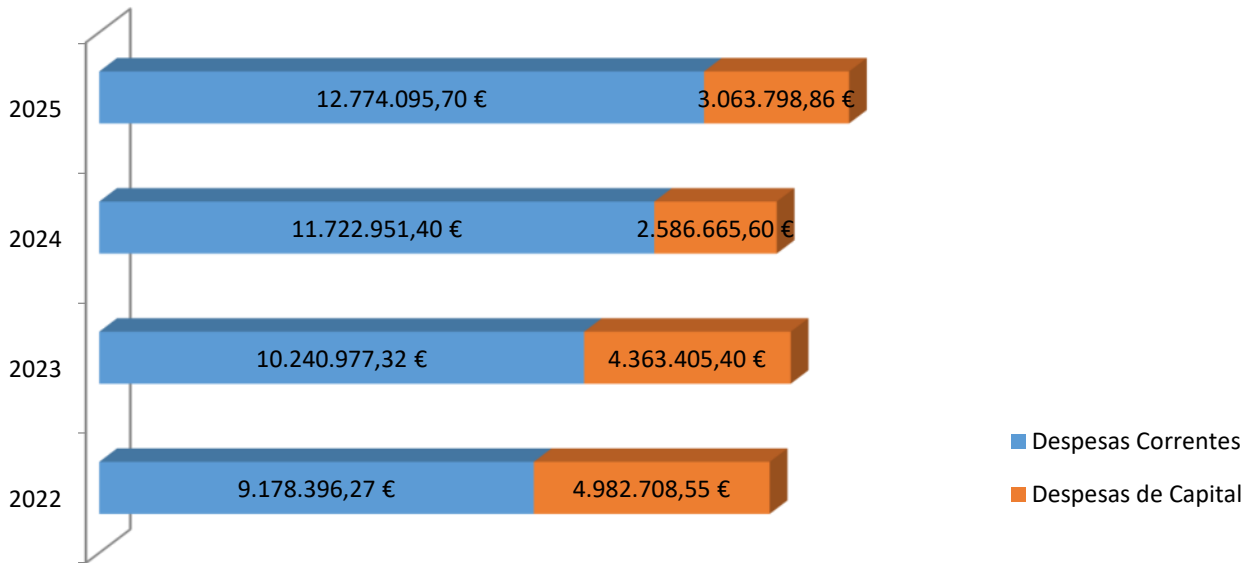


Evolução da Despesa no Quadriénio

Verifica-se um aumento das despesas correntes, que mantêm a tendência de crescimento de todo o quadriénio. Nas despesas de capital verifica-se um aumento face a 2024, registando, ainda assim, o segundo valor mais baixo do quadriénio.



Gráfico – Evolução da Despesa – 2022/2025



Despesas com Pessoal

As despesas com pessoal apresentam, em 2025, uma variação positiva de 789 mil euros relativamente ao ano anterior (12,77%), ascendendo a 6,969 milhões de euros.

Este aumento prende-se com o aumento de efetivos, face à conclusão de diversos procedimentos concursais, com os aumentos salariais e medidas de valorização remuneratória e pelo facto de em 2025 se ter feito sentir na totalidade do ano os encargos com a transferência de competências no domínio da saúde, que se iniciou em maio de 2024. As despesas com “segurança social” apresentam um aumento de 15,90%, uma vez que, para além do aumento das contribuições obrigatórias para a segurança social, verificou-se um aumento significativo nas despesas com seguros de acidentes de trabalho e doenças profissionais.

Tabela - Despesas com pessoal - 2024/2025

Designação	2024	2025	Δ 2024/2025 %	Δ 2024/2025 €
1 - Despesas com Pessoal	6 179 664,31	6 968 549,00	12,77	788 884,69
Remunerações Certas e Permanentes	4 699 810,46	5 277 161,67	12,28	577 351,21
Abonos Variáveis e Eventuais	285 032,02	306 598,94	7,57	21 566,92
Segurança Social	1 194 821,83	1 384 788,39	15,90	189 966,56



Aquisição de Bens e Serviços

As aquisições de bens e serviços regista um aumento de 307 mil euros (7,41%), registando-se aumentos na aquisição de bens (4,73%) e na aquisição de serviços (8,95%). Na aquisição de bens o principal aumento verificou-se na aquisição de "mercadorias para venda - água" (141.967,14€). Relativamente aos serviços, os principais aumentos verificaram-se nos encargos de instalações (105.854,23€) e nos serviços de saneamento (91.343,37€).

Tabela - Aquisição de bens e serviços correntes - 2024/2025

Designação	2024	2025	Δ 2024/2025 %	Δ 2024/2025 €
2 - Aquisição de Bens e Serviços Correntes	4 134 047,19	4 440 572,06	7,41	306 524,87
Aquisição de bens	1 502 581,48	1 573 676,68	4,73	71 095,20
Aquisição de serviços	2 631 465,71	2 866 895,38	8,95	235 429,67

Juros e Outros Encargos

Os juros e outros encargos apresentam uma diminuição de 26,82% face a 2024, fixando-se em 94.616,88€.

Transferências Correntes

As transferências correntes, apresentam, relativamente aos valores executados no ano anterior, um aumento de 18 mil euros (2,03%). A diminuição das transferências para as administrações públicas (5,70%), atenuou o aumento das transferências para as entidades do setor não lucrativo (17,06%) e para as famílias (28,85%).

Outras Despesas Correntes

As outras despesas correntes diminuiram 28 mil euros (7,31%), para 350.640,27€

Aquisição de Bens de Capital

Em termos do investimento efetuado, que corresponde à despesa com a aquisição de bens de capital, o valor executado atingiu o montante de 1,736 milhões de euros, que representa um aumento de 309 mil euros (21,63%) face a 2024. Esta componente será melhor analisada no ponto de análise ao Plano Plurianual de Investimentos.

Transferências de Capital

As transferências de capital registam um aumento de 74 mil euros face a 2024, o que representa um aumento percentual de 10,87%. Este aumento deve-se ao aumento das transferências para a AgdA, referentes à componente de capital das tarifas de fornecimento de água e de serviço de saneamento.



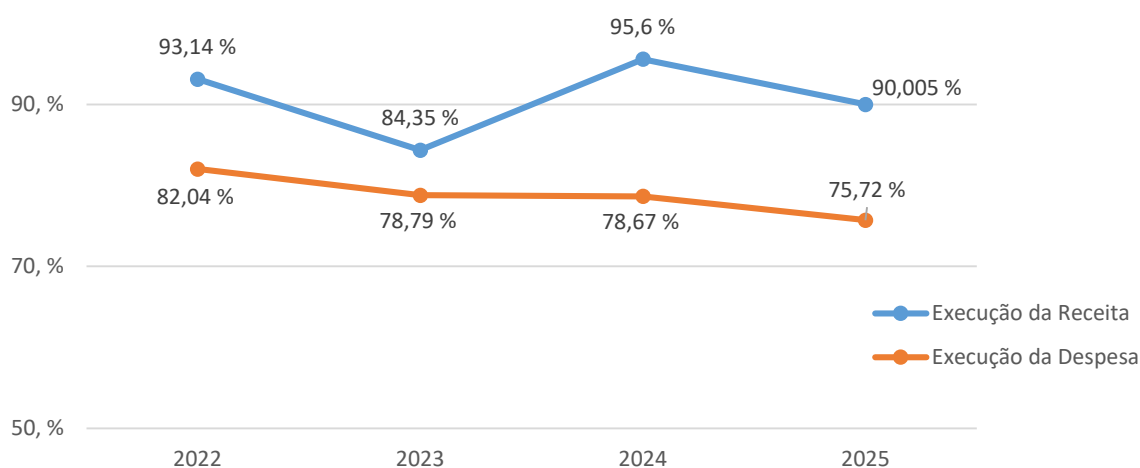
Passivos Financeiros

Os passivos financeiros aumentaram 19,66% (95 mil euros) comparativamente a 2024.

Execução da Receita e Despesa no Quadriénio.

A taxa de execução da despesa fixou-se nos 75,72%, o que representa uma diminuição face a 2024 (2,94 p.p.). Já a receita regista uma taxa de execução de 90,00%, ficando acima do valor definido no artigo 56.º do Regime Financeiro das Autarquias locais (execução mínima de 85% para a receita).

Gráfico – Execução da Receita e Despesa – 2022/2025



Equilíbrio Orçamental

O regime financeiro das autarquias locais, publicado em anexo à Lei n.º 73/2013, de 3 de setembro, determina que as receitas correntes brutas devem ser pelo menos iguais às despesas correntes, acrescidas das amortizações médias de empréstimos de médio e longo prazo.

Tabela - Equilíbrio orçamental – 2025

Designação	2025
Receitas Correntes Brutas	14 291 558,84
Despesas Correntes	12 774 095,70
Saldo Corrente	1 517 463,14
Amortizações médias dos empréstimos de M/L Prazo	477 307,32
Equilíbrio Orçamental	1 040 155,82

Assim, constata-se o cumprimento desta disposição legal.



Indicadores Orçamentais

Tabela – Indicadores Orçamentais – 2024/2025

Indicador	2024	2025
Receita cobrada líquida/Previsões corrigidas	0,96	0,90
Despesa paga líquida/ Dotações corrigidas	0,79	0,76
Receita corrente líquida - Despesa corrente	1 851 430,02	1 503 934,30
Receita de capital - Despesa de capital	162 067,53	(1 598 133,92)
Receita efetiva - Despesa efetiva	2 084 067,32	482 465,31

Processo de Transferência e Competências

Relativamente ao processo de transferência de competências, apurou-se os seguintes valores em 2025:

Domínios	Recebido	Suportado	Saldo
Educação	1 633 828,22	2 000 920,81	(367 092,59)
Ação Social	198 254,00	84 211,67	114 042,33
Saúde	337 579,59	297 254,87	40 324,72
Global	2 169 661,81	2 382 387,35	(212 725,54)

O Município tem vindo, nos últimos meses, a envidar esforços junto da DGAL para regularizar esta situação, sendo que o saldo global em falta, apurado pelo Município, desde que se iniciou o processo de transferência de competências ascende a 503.273,44€.



Grandes Opções do Plano

As Grandes Opções do Plano (GOP's) refletem financeiramente as atividades anteriormente descritas. Como instrumentos de gestão, as GOP's estão divididas em dois documentos: o Plano Plurianual de Investimentos (PPI) e o Plano de Atividades Municipais (PAM).

Em termos de execução, as GOP's no final de 2025, tinham uma previsão de despesa de 8,546 milhões de euros, com uma execução de 4,437 milhões euros, o que representa uma execução 51,92%.

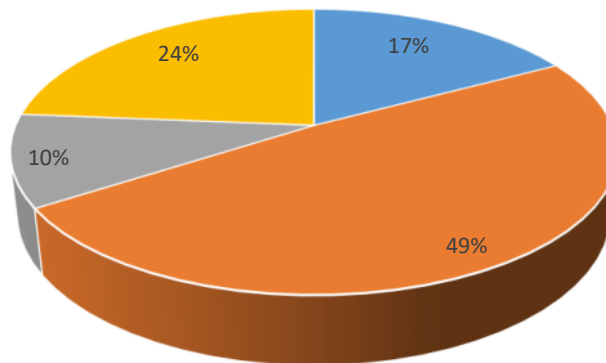
Tabela – Grandes Opções do Plano – 2025

Designação	Despesa Prevista	Despesa Paga	Tx. De Execução
Funções Gerais	2 069 933,46	763 135,82	36,87
Administração geral	1 854 991,41	551 607,16	29,74
Proteção civil e luta contra incêndios	214 942,05	211 528,66	98,41
Funções Sociais	3 624 187,51	2 160 047,49	59,60
Educação	997 824,60	812 692,28	81,45
Saúde	3 225,00	2 025,96	62,82
Ação social	331 115,77	130 247,67	39,34
Habituação	373 641,00	0,00	0,00
Ordenamento do território	288 930,00	64 199,88	22,22
Saneamento	10 880,00	0,00	0,00
Abastecimento de água	22 870,00	17 239,44	75,38
Resíduos sólidos	375 261,50	279 592,60	74,51
Proteção do meio ambiente e conservação da natureza	36 313,50	5 674,10	15,63
Cultura	539 961,24	325 656,22	60,31
Desporto, recreio e lazer	644 164,90	522 719,34	81,15
Funções Económicas	1 770 571,45	462 254,19	26,11
Indústria e Energia	231 552,50	228 190,09	98,55
Transportes e Comunicações	565 134,80	44 067,93	7,80
Outras Funções Económicas	973 884,15	189 996,17	19,51
Outras Funções	1 081 247,00	1 051 931,65	97,29
Operações da Dívida Autárquica	679 917,00	661 341,95	97,27
Transferência entre administrações	376 680,00	376 672,30	100,00
Diversas não especificadas	24 650,00	13 917,40	56,46
Total GOP	8 545 939,42	4 437 369,15	51,92

As Funções Sociais representam 49% das GOP's, seguindo-se as Outras Funções com 24%, as Funções Gerais com 17% e as Funções Económicas com 10%.



Gráfico - Grandes Opções do Plano – 2025



■ Funções Gerais ■ Funções Sociais ■ Funções Económicas ■ Outras Funções



PPI – Plano Plurianual de Investimentos

O Plano Plurianual de Investimentos (PPI) agrega o investimento em aquisição de bens de capital, executado pelo Município de Vendas Novas. O PPI apresenta uma dotação de 5,703 milhões de euros, dos quais foram pagos 1,903 milhões de euros, o que representa uma taxa de execução de 33,37%.

Tabela - Execução do PPI – 2025

Designação	Despesa Prevista	Despesa Paga	Tx. De Execução
Funções Gerais	1 744 572,41	486 924,60	27,91
Administração geral	1 684 522,41	426 875,20	25,34
Proteção civil e luta contra incêndios	60 050,00	60 049,40	100,00
Funções Sociais	2 412 544,16	1 120 665,87	46,45
Educação	518 316,00	410 396,19	79,18
Ação social	165 524,02	8 682,49	0,00
Habituação	373 641,00	0,00	0,00
Ordenamento do território	288 930,00	64 199,88	22,22
Saneamento	10 880,00	0,00	0,00
Abastecimento de água	22 870,00	17 239,44	75,38
Resíduos Sólidos	345 261,50	256 505,50	74,29
Proteção do meio ambiente e conservação da natureza	7 002,50	0,00	0,00
Cultura	215 656,00	12 775,77	5,92
Desporto, recreio e lazer	464 463,14	350 866,60	75,54
Funções Económicas	1 540 678,45	294 618,51	19,12
Indústria e Energia	116 259,50	112 898,82	97,11
Transportes e Comunicações	552 803,95	44 067,93	7,97
Outras Funções Económicas	871 615,00	137 651,76	
Outras Funções	5 000,00	703,11	14,06
Total	5 702 795,02	1 902 912,09	33,37

As funções sociais com 1,121 milhões de euros são as que apresentam um maior valor executado, seguidas das funções gerais com 0,487 milhões de euros. Os projetos que mais contribuíram para esta execução foram o "I1/2022 - Requalificação de Edifícios Municipais" (122.932,86€) e o "I6/2022 - Equipamento de Transporte" (158.968,60€), nas funções gerais, o "I1/2025 - Complexo Escolar - Requalificação e Ampliação" (295.200,00€), o "I16/2022 - Equipamento de Transporte - RSU" (244.088,20€) e o "I19/2022 - Requalificação de Equipamentos Desportivos" (202.222,45€), nas funções sociais, e o "I23/2022 - Estratégia de Eficiência Energética do Alentejo Central" (111.662,03€), nas funções económicas.



Em sentido contrário, os projetos "I3/2022 – Loja do Cidadão", "I1/2020 – Estratégia Local de Habitação", "I12/2023 - Redes Culturais e Transição Digital", "I5/2025 – Repavimentações em Vendas Novas" e "I14/2024 - Bairros Comerciais Digitais "Vendas Novas 4.0", foram os que mais contribuíram para a baixa taxa de execução registada.



PAM - Plano de Atividades Municipais

Por sua vez, as atividades municipais (PAM) apresentam uma despesa prevista de 2,843 milhões de euros, com uma execução de 2,534 milhões de euros, a que corresponde uma taxa de execução de 89,14%.

Tabela - Execução do PAM - 2025

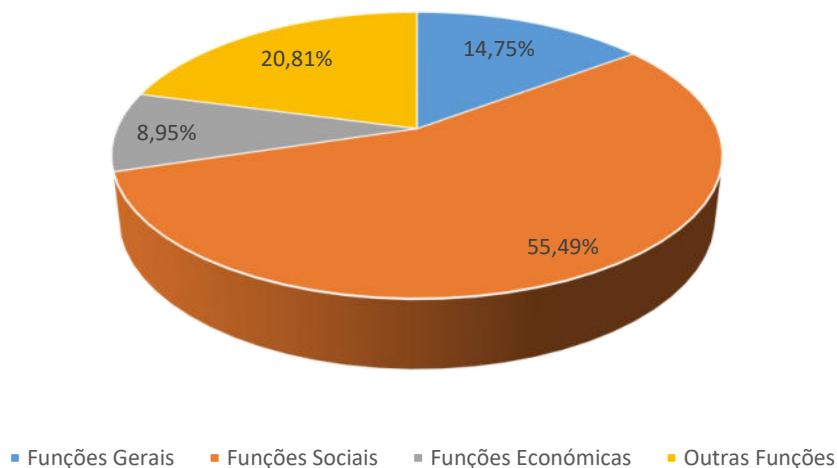
Designação	Despesa Prevista	Despesa Paga	Tx. De Execução
Funções Gerais	325 361,05	276 211,22	84,89
Administração geral	170 469,00	124 731,96	73,17
Proteção civil e luta contra incêndios	154 892,05	151 479,26	97,80
Funções Sociais	1 211 643,35	1 039 381,62	85,78
Educação	479 508,60	402 296,09	83,90
Saúde	3 225,00	2 025,96	62,82
Ação social	165 591,75	121 565,18	73,41
Habituação	0,00	0,00	0,00
Resíduos sólidos	30 000,00	23 087,10	76,96
Proteção do meio ambiente e conservação da natureza	29 311,00	5 674,10	19,36
Cultura	324 305,24	312 880,45	96,48
Desporto, recreio e lazer	179 701,76	171 852,74	95,63
Funções Económicas	229 893,00	167 635,68	72,92
Indústria e Energia	115 293,00	115 291,27	100,00
Transportes e Comunicações	12 330,85	0,00	0,00
Outras Funções Económicas	102 269,15	52 344,41	51,18
Outras Funções	1 076 247,00	1 051 228,54	97,68
Operações da Dívida Autárquica	679 917,00	661 341,95	97,27
Transferência entre administrações	376 680,00	376 672,30	100,00
Diversas não especificadas	19 650,00	13 214,29	67,25
Total PAM	2 843 144,40	2 534 457,06	89,14

As funções sociais absorveram 1,039 milhões euros, destacando-se nestas, a educação com 402 mil euros e a cultura com 313 mil euros.

Se for expurgado do PAM o serviço da dívida dos empréstimos de médio e longo prazos, verifica-se que as funções sociais assumem um peso de 55%, conforme se pode constatar pelo gráfico abaixo.



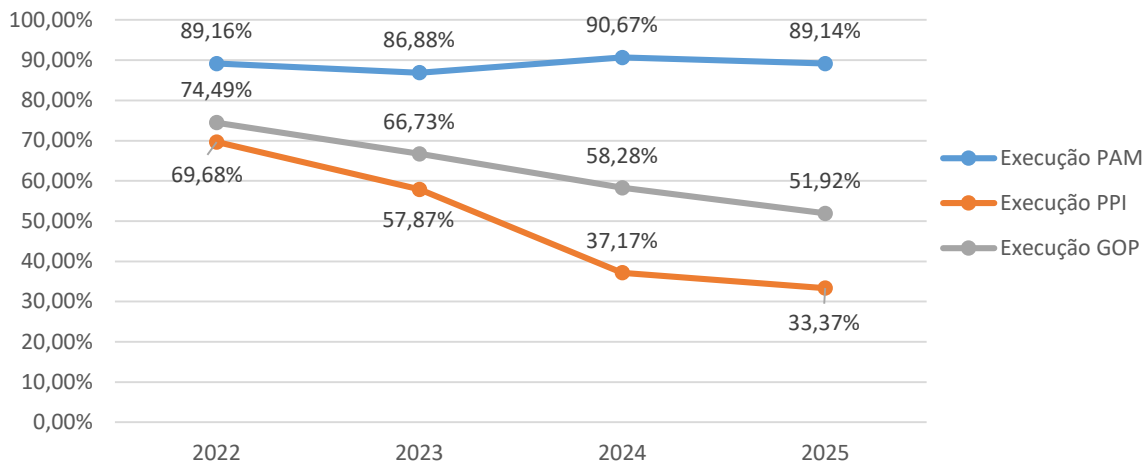
Gráfico – Plano de Atividades Municipal – 2025



Execução de GOP, PPI e PAM no Quadriénio

Constata-se uma acentuada diminuição das taxas de execução das GOP e PPI, que apresentam as taxas de execução mais baixas do quadriénio em análise. O PAM regista uma taxa de execução em linha com a de 2024.

Gráfico – Execução de GOP, PPI e PAM – 2022/2025





LCPA – Lei dos Compromissos e dos Pagamentos em atraso

A Lei dos Compromissos e dos Pagamentos em Atraso (LCPA), alterada e republicada pela Lei n.º 22/2015, de 17 de março, estabelece as regras aplicáveis à assunção de compromissos e aos pagamentos em atraso das entidades públicas. O objetivo primordial desta lei é o controlo da execução orçamental e, em particular, da despesa pública constituindo um elemento crítico para garantir o cumprimento das metas orçamentais. Esta lei impõe assim limites à gestão municipal, impossibilitando a assunção de novos compromissos no caso de não existirem fundos disponíveis.

Os serviços municipais, continuaram a calcular mensalmente os fundos disponíveis, como ferramenta de gestão.

Por sua vez, o artigo 7.º da LCPA, estabelece que a execução orçamental não pode conduzir, em qualquer momento, a um aumento dos pagamentos em atraso. Esta disposição legal foi cumprida durante o ano de 2025, uma vez que não se registaram pagamentos em atraso durante todo o ano.



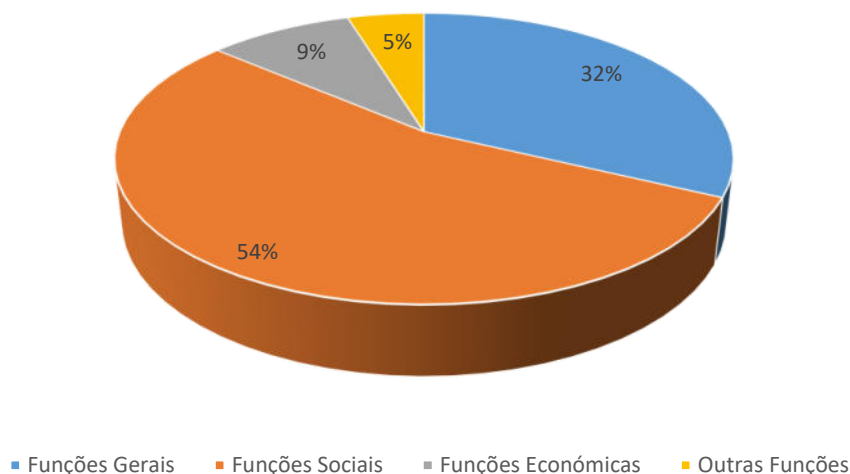
Contabilidade de Gestão

A norma de contabilidade pública 27 do SNC-AP dispõe que a contabilidade de gestão destina-se a produzir informação relevante e analítica sobre custos, e sempre que se justifique, sobre rendimentos e resultados, para satisfazer uma variedade de necessidades de informação dos gestores e dirigentes públicos na tomada de decisões, designadamente nos seguintes domínios:

- No processo de elaboração de orçamentos (por exemplo, orçamentos por atividades, produtos ou serviços), nomeadamente quando se utiliza o orçamento base zero, por programas ou por objetivos;
- Nas funções de planeamento e controlo, e na justificação para um plano de redução de custos;
- Na determinação de preços, tarifas e taxas, como é o caso das entidades do setor local, cujos preços e taxas devem estar justificados pelo seu custo;
- No apuramento do custo de produção de ativos fixos ou de bens e serviços;
- Na mensuração e avaliação de desempenho (economia, eficiência, eficácia e qualidade) de programas;
- Na fundamentação económica de decisões de gestão como, por exemplo, para justificar a entrega de determinados serviços a entidades externas ou para fundamentar o valor de comparticipação do Estado em serviços praticados a preços inferiores ao custo ou preço de mercado.

Os custos estão a ser acompanhados por funções, cifraram-se em 17,091 milhões de euros, distribuídos pelas quatro funções existentes em termos de classificação funcional.

Gráfico - Custos por função 2025





As funções sociais com 9,251 milhões de euros representam cerca de 54% do total de custos do Município, seguindo-se as funções gerais com 32% e as funções económicas com 9%.

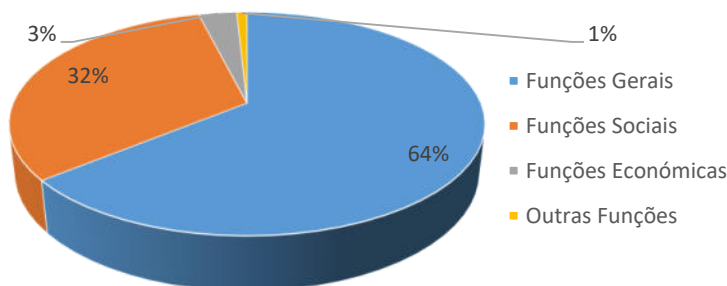
Tabela - Custos por função 2025

Código	Designação	Valor	% do Total
98.1	Funções Gerais	5 486 760,92 €	32,10
98.1.1	Serviços gerais da administração pública	5 268 241,29 €	30,82
98.1.1.01	Administração geral	5 268 241,29 €	30,82
98.1.2	Segurança e ordem públicas	218 519,63 €	1,28
98.1.2.01	Proteção civil e luta contra incêndios	218 519,63 €	1,28
98.2	Funções Sociais	9 251 394,28 €	54,13
98.2.1	Educação	2 524 788,52 €	14,77
98.2.1.01	Ensino não superior	675 093,55 €	3,95
98.2.1.02	Serviços auxiliares de ensino	1 849 694,97 €	10,82
98.2.2	Saúde	319 070,96 €	1,87
98.2.2.01	Serviços individuais de saúde	319 070,96 €	1,87
98.2.3	Segurança e acção sociais	530 301,41 €	3,10
98.2.3.02	Acção social	530 301,41 €	3,10
98.2.4	Habituação e serviços coletivos	4 238 868,60 €	24,80
98.2.4.01	Habituação	1 083,50 €	0,01
98.2.4.02	Ordenamento do território	79 617,39 €	0,47
98.2.4.03	Saneamento	1 272 268,15 €	7,44
98.2.4.04	Abastecimento de água	1 376 452,03 €	8,05
98.2.4.05	Resíduos sólidos	1 044 829,31 €	6,11
98.2.4.06	Proteção do meio ambiente e cons. da natureza	464 618,22 €	2,72
98.2.5	Serviços culturais, recreativos e religiosos	1 638 364,79 €	9,59
98.2.5.01	Cultura	613 701,14 €	3,59
98.2.5.02	Desporto, recreio e lazer	1 024 663,65 €	6,00
98.3	Funções Económicas	1 537 433,27 €	9,00
98.3.2	Indústria e energia	180 164,05 €	1,05
98.3.3	Transportes e comunicações	1 106 721,43 €	6,48
98.3.3.01	Transportes rodoviários	1 106 721,43 €	6,48
98.3.4	Comércio e turismo	183 561,81 €	1,07
98.3.4.01	Mercados e feiras	174 557,31 €	1,02
98.3.4.02	Turismo	9 004,50 €	0,05
98.3.5	Outras funções Económicas	66 985,98 €	0,39
98.4	Outras Funções	815 909,30 €	4,77
98.4.2	Transferências entre administrações	562 462,98 €	3,29
98.4.3	Diversas não especificadas	253 446,32 €	1,48
Total		17 091 497,77	100,00

Os rendimentos, também acompanhados por funções, cifraram-se em 15,856 milhões de euros, distribuídos pelas quatro funções existentes em termos de classificação funcional.



Gráfico - Rendimentos por função 2025



As funções gerais com 10,162 milhões de euros representam cerca de 64% do total de rendimentos do Município, seguindo-se as funções sociais com 32%.

Tabela - Rendimentos por função 2025

Código	Designação	Valor	% do Total
98.1	Funções Gerais	10 161 756,83 €	64,09
98.1.1	Serviços gerais da administração pública	10 161 756,83 €	64,09
98.1.1.01	Administração geral	10 161 756,83 €	64,09
98.1.2	Segurança e ordem públicas	- €	0,00
98.1.2.01	Proteção civil e luta contra incêndios	- €	0,00
98.2	Funções Sociais	5 071 954,76 €	31,99
98.2.1	Educação	1 818 245,90 €	11,47
98.2.1.01	Ensino não superior	478 729,80 €	3,02
98.2.1.02	Serviços auxiliares de ensino	1 339 516,10 €	8,45
98.2.2	Saúde	322 594,00 €	2,03
98.2.2.01	Serviços individuais de saúde	322 594,00 €	2,03
98.2.3	Segurança e acção sociais	110 423,25 €	0,70
98.2.3.02	Acção social	110 423,25 €	0,70
98.2.4	Habituação e serviços coletivos	2 469 784,33 €	15,58
98.2.4.01	Habituação	- €	0,00
98.2.4.02	Ordenamento do território	707 039,39 €	4,46
98.2.4.03	Saneamento	430 973,43 €	2,72
98.2.4.04	Abastecimento de água	885 102,18 €	5,58
98.2.4.05	Resíduos sólidos	382 197,01 €	2,41
98.2.4.06	Proteção do meio ambiente e cons. da natureza	64 472,32 €	0,41
98.2.5	Serviços culturais, recreativos e religiosos	350 907,28 €	2,21
98.2.5.01	Cultura	33 203,12 €	0,21
98.2.5.02	Desporto, recreio e lazer	317 704,16 €	2,00
98.3	Funções Económicas	489 843,65 €	3,09
98.3.3	Transportes e comunicações	290 832,21 €	1,83
98.3.3.01	Transportes rodoviários	290 832,21 €	1,83
98.3.4	Comércio e turismo	113 630,60 €	0,72
98.3.4.01	Mercados e feiras	108 215,46 €	0,68
98.3.4.02	Turismo	5 415,14 €	0,03
98.3.5	Outras funções Económicas	85 380,84 €	0,54
98.4	Outras Funções	132 414,77 €	0,84
98.4.3	Diversas não especificadas	132 414,77 €	0,84
Total		15 855 970,01	100,00



Factos ocorridos após o termo do exercício

Para além do descrito abaixo relativamente ao conflito no Médio Oriente, não são conhecidos à data quaisquer eventos subsequentes com impacto nas Demonstrações Financeiras do exercício de 2025.

Na sequência do conflito no Médio Oriente, ocorrido já após a data de relato, o Órgão de Gestão procedeu à avaliação dos potenciais impactos desta situação na atividade da empresa, em conformidade com o disposto na NCP 1 – Apresentação de Demonstrações Financeiras, bem como com a recomendação emitida pela CNC.

Atendendo à natureza deste acontecimento, o mesmo é considerado como um evento subsequente que não dá lugar a ajustamentos, tendo, no entanto, sido objeto de análise ao nível dos seus possíveis efeitos económicos e financeiros, nomeadamente no aumento dos custos de matérias-primas, energia, transportes e eventuais perturbações nas cadeias de abastecimento.

À data de elaboração do presente relatório, não foram identificadas incertezas materiais que coloquem em causa o pressuposto da continuidade das operações. Ainda assim, considerando o elevado grau de incerteza associado à evolução do conflito, o Órgão de Gestão continuará a acompanhar de forma permanente esta situação, adotando as medidas que se revelem necessárias à mitigação dos respetivos impactos.

Proposta de Aplicação De Resultados

Propõe-se que o resultado líquido do período, no montante negativo de 1.235.527,76€, seja transferido para a conta 561 - Resultados Transitados – períodos anteriores.



Capítulo II



**Demonstrações
Financeiras**



Balanço



Balanço a 31 de Dezembro de 2025 (valores em €)

RUBRICAS	NOTAS	DATAS	
		31/12/2025	31/12/2024
ATIVO			
Ativo não corrente			
Ativos fixos tangíveis	5	57 985 238,16	59 509 745,09
Ativos intangíveis	3	358 693,90	231 098,36
Investimentos Participações financeiras	18	250 879,50	250 879,50
Clientes, contribuintes e utentes	18.1	6 609,37	11 771,38
Diferimentos	30.4	680 082,05	800 294,86
		59 281 502,98	60 803 789,19
Ativo corrente			
Inventários	9/10	826 082,91	897 579,67
Devedores por transferências e subsídios não reembolsáveis	18.1	0,00	4 700,41
Devedores por empréstimos bonificados e subsídios reembolsáveis	18.1	0,00	709,50
Clientes, contribuintes e utentes	9/18	367 755,37	364 749,32
Outras contas a receber	18.1	1 807 536,79	1 712 847,97
Diferimentos	30.4	168 326,30	145 544,95
Caixa e depósitos	1.3	3 109 522,37	3 278 775,09
		6 279 223,74	6 404 906,91
Total do ativo		65 560 726,72	67 208 696,10
PATRIMÓNIO LÍQUIDO			
Património/Capital	30.1	48 208 229,56	48 208 229,56
Reservas	30.1	1 493 101,18	1 493 101,18
Resultados transitados	30.1	(2 751 929,83)	(2 353 778,56)
Outras variações no património líquido	30.1	14 504 186,26	14 651 442,52
Resultado líquido do período	30.1	(1 235 527,76)	(398 151,27)
Total do Património Líquido		60 218 059,41	61 600 843,43
PASSIVO			
Passivo não corrente			
Provisões	15	46 071,57	2 450,00
Financiamentos obtidos	7/18	1 962 895,27	2 083 281,62
Diferimentos	30.5	0,00	0,00
Outras contas a pagar	18.2	119 437,90	195 049,26
		2 128 404,74	2 280 780,88
Passivo corrente			
Credores por transferências e subsídios não reembolsáveis concedidos	18.2	800 294,87	911 956,89
Fornecedores	18.2	121 946,17	110 271,09
Estado e outros entes públicos	18.2	161 845,79	175 756,19
Financiamentos obtidos	7/18	445 260,32	694 792,86
Fornecedores de investimentos	18.2	36 665,13	77 160,96
Outras contas a pagar	18.2	1 201 346,11	1 093 878,53
Diferimentos	30.5	446 904,18	263 255,27
		3 214 262,57	3 327 071,79
Total do Passivo		5 342 667,31	5 607 852,67
Total do Património Líquido e Passivo		65 560 726,72	67 208 696,10



Demonstração de Resultados Por Natureza



Demonstração dos Resultados por Natureza - 31 de Dezembro de 2025 (valores €)
Período: 01/01/2025 a 31/12/2025

RUBRICAS	NOTAS		DATAS	
			2025	2024
Impostos, contribuições e taxas	14/30	+	3 118 021,57	3 201 976,34
Vendas	13/30	+	823 351,28	951 556,51
Prestações de serviços e concessões	13/30	+	2 098 281,24	2 023 316,84
Transferências e subsídios correntes obtidos	14/30	+	8 928 013,51	8 313 459,75
Trabalhos para a própria entidade	30.2	+	66 960,17	60 489,60
Custo das mercadorias vendidas e das matérias consumidas	10/30	-	(1 417 893,52)	(1 362 675,85)
Fornecimentos e serviços externos	30	-	(3 182 780,01)	(3 060 760,99)
Gastos com pessoal	30	-	(6 964 258,29)	(6 193 251,32)
Transferências e subsídios concedidos	30	-	(1 637 943,91)	(1 558 892,84)
Imparidade de inventários e ativos biológicos (perdas/reversões)	9/30	+/-	4 258,80	3 034,61
Imparidade de dívidas a receber (perdas/reversões)	9/30	+/-	(39 834,39)	(18 212,07)
Provisões (aumentos/reduções)	15/30	+/-	(43 621,57)	1 500,00
Outros rendimentos e ganhos	30.2	+	801 736,44	933 559,46
Outros gastos e perdas	30.3	-	(357 533,13)	(320 664,31)
Resultados antes de depreciações e gastos de financiamento			2 196 758,19	2 974 435,73
Gastos/reversões de depreciação e amortização	3/5	+/-	(3 351 396,34)	(3 247 736,36)
Resultado operacional (antes de gastos de financiamento)			(1 154 638,15)	(273 300,63)
Juros e gastos similares suportados	7/30	-	(80 889,61)	(124 955,78)
Resultado antes de impostos			(1 235 527,76)	(398 151,27)
Resultado líquido do período			(1 235 527,76)	(398 151,27)




Demonstração dos Fluxos de Caixa



Demonstração dos Fluxos de Caixa (Valores em €)
Do período findo em 31 de dezembro de 2025

RUBRICAS	Notas	2025	2024
Fluxos de caixa das atividades operacionais			
Recebimentos de clientes		2 682 206,82	2 644 824,56
Recebimentos de contribuintes		2 795 556,19	2 920 100,68
Recebimentos de transferências e subsídios correntes		8 247 874,15	7 597 947,07
Recebimentos de utentes		187 669,91	190 654,53
Pagamentos a fornecedores		(4 546 083,67)	(4 227 923,58)
Pagamentos ao pessoal		(6 890 642,48)	(6 123 173,20)
Pagamentos de transferências e subsídios		(1 661 168,60)	(1 576 081,35)
Caixa gerada pelas operações		815 412,32	1 426 348,71
Outros recebimentos / Pagamentos		(42 677,65)	(35 331,42)
Fluxos de caixa das atividades operacionais (a)		772 734,67	1 391 017,29
Fluxos de caixa das atividades de investimento			
Pagamentos respeitantes a:			
Ativos fixos tangíveis		(1 393 610,44)	(1 264 269,01)
Ativos intangíveis		(209 050,44)	(5 406,22)
Recebimentos provenientes de:			
Ativos fixos tangíveis		69 090,80	237 466,70
Subsídios ao investimento		149 173,14	1 211 479,68
Transferências de capital		1 247 262,00	799 954,32
Fluxos de caixa das atividades de investimento (b)		(137 134,94)	979 225,47
Fluxos de caixa das atividades de financiamento			
Recebimentos provenientes de:			
Financiamentos obtidos		0,00	447 072,48
Pagamentos respeitantes a:			
Financiamentos obtidos		(710 013,89)	(639 518,77)
Juros e gastos similares		(94 838,56)	(129 565,98)
Fluxos de caixa das atividades de financiamento (c)		(804 852,45)	(322 012,27)
Variação de caixa e seus equivalentes (a+b+c)	1.3	(169 252,72)	2 053 567,63
Caixa e seus equivalentes no início do período		3 278 775,09	1 225 207,46
Caixa e seus equivalentes no fim do período		3 109 522,37	3 278 775,09
CONCILIAÇÃO ENTRE CAIXA E SEUS EQUIVALENTES E SALDO DE GERÊNCIA			
Caixa e seus equivalentes no início do período	1.3	3 278 775,09	1 225 207,46
De execução orçamental		3 080 937,71	1 031 717,92
De operações de tesouraria		197 837,38	193 489,54
Caixa e seus equivalentes no fim do período	1.3	3 109 522,37	3 278 775,09
De execução orçamental		2 986 738,09	3 080 937,71
De operações de tesouraria		122 784,28	197 837,38



Demonstração das Alterações no Património Líquido



Demonstração das Alterações do Património Líquido (Valores em €)

Período: 01/01/2025 a 31/12/2025

DESCRIÇÃO		Capital/ Património Realizado	Reservas	Resultados transitados	Outras variações no património líquido	Resultado líquido do período	Total do património líquido
POSIÇÃO NO INÍCIO DO PERÍODO	(1)	48 208 229,56	1 493 101,18	(2 353 778,56)	14 651 442,52	(398 151,27)	61 600 843,43
ALTERAÇÕES NO PERÍODO							
Ajustamentos de transição de referencial contabilístico							0,00
Alterações de políticas contabilísticas							0,00
Correção de erros materiais							0,00
Diferenças de conversão de demonstrações financeiras							0,00
Realização do excedente de revalorização							0,00
Excedentes de revalorizações e respetivas variações							0,00
Transferências e subsídios de capital					(183 791,26)		(183 791,26)
Outras alterações reconhecidas no Património Líquido				(398 151,27)	36 535,00	398 151,27	36 535,00
	(2)	0,00	0,00	(398 151,27)	(147 256,26)	398 151,27	(147 256,26)
RESULTADO LÍQUIDO DO PERÍODO	(3)					(1 235 527,76)	(1 235 527,76)
RESULTADO INTEGRAL	(4) = (2) + (3)					(837 376,49)	(1 382 784,02)
OPERAÇÕES COM DETENTORES DE CAPITAL NO PERÍODO							
Subscrições de capital/património							0,00
Subscrições de prémios de emissão							0,00
Entradas para coberturas de perdas							0,00
Outras operações							0,00
	(5)	0,00	0,00	0,00	0,00	0,00	0,00
POSIÇÃO NO FIM DO PERÍODO	(6)=(1)+(2)+(3)+(5)	48 208 229,56	1 493 101,18	(2 751 929,83)	14 504 186,26	(1 235 527,76)	60 218 059,41



Anexos às Demonstrações Financeiras



Nota 1. Identificação da entidade, período de relato e referencial contabilístico

1.1 - Identificação da entidade e período de relato

Designação: Município de Vendas Novas

Endereço: Praça da República

NIF: 501177256

A restante informação relativa à entidade consta do modelo de caracterização da entidade (Mapa Anexo).

1.2 - Referencial contabilístico de preparação das demonstrações financeiras

As demonstrações financeiras foram preparadas em conformidade com o Decreto-Lei nº 192/2015, de 11 de setembro (com a redação que lhe foi dada pelo Decreto-Lei n.º 85/2016, de 21 de dezembro) – Sistema de Normalização Contabilístico para a Administração Pública, o qual foi aplicado pela primeira vez ao exercício de 2020.

O balanço e a demonstração de resultados de 2025 foram preparadas de acordo com o SNC-AP.

1.3 - Desagregação dos valores inscritos na rubrica de caixa e em depósitos bancários

O detalhe dos valores constantes em Caixa e Depósitos bancários é o seguinte:

Tabela – Desagregação da Caixa e Depósitos - 2025/2024

Conta	Designação	31/12/2025	31/12/2024
11	Caixa	1 450,95	1 412,43
	Depósitos à ordem		
122	- Depósitos bancários	2 864 673,66	2 768 093,35
	Outros depósitos		
132	- Depósitos consignados	123 959,86	309 740,05
133	- Depósitos de garantias e cauções	119 437,90	199 529,26
TOTAL		3 109 522,37	3 278 775,09

Para as mesmas datas, os valores da execução orçamental e de operações de tesouraria, apresentam-se conforme segue:

Tabela – Desagregação da Caixa e Depósitos (2) - 2025/2024

Designação	31/12/2025	31/12/2024
- Execução orçamental	2 986 738,09	3 080 937,71
- Operações de tesouraria	122 784,28	197 837,38
Saldo da gerência	3 109 522,37	3 278 775,09



Nota 2. Principais políticas contabilísticas, alterações nas estimativas contabilísticas e erros

2.1 - Bases de mensuração usadas na preparação das demonstrações financeiras

- **Apresentação apropriada e conformidade com as NCP**

As presentes demonstrações financeiras apresentam de forma apropriada a posição financeira, o desempenho financeiro e os fluxos de caixa da entidade. Representam de forma fiel os efeitos das transações, outros acontecimentos e condições, de acordo com a definição e critérios de reconhecimento de ativos, passivos, rendimentos e gastos estabelecidos na estrutura concetual e nas Normas de Contabilidade Pública (NCP).

- **Informação Comparativa**

A informação comparativa foi divulgada com respeito ao período anterior.

- **Consistência de Apresentação**

As Demonstrações Financeiras estão consistentes de um período para o outro, quer a nível da apresentação, quer dos movimentos contabilísticos que lhes dão origem. Desta forma é proporcionada informação fiável e mais relevante para os utentes.

- **Materialidade e Agregação**

A relevância da informação é afetada pela sua natureza e materialidade. Cada classe material de itens semelhantes é apresentada separadamente nas demonstrações financeiras. Os itens de natureza ou função dissemelhante serão apresentados separadamente, a menos que sejam imateriais.

- **Compensação**

Devido à importância dos ativos e passivos serem relatados separadamente, assim como os gastos e os rendimentos, estes não foram sujeitos a compensações, exceto os que forem exigidos por uma NCP.

- **Continuidade**

Com base na informação disponível e as expectativas futuras, o Município, continuará a operar no futuro previsível, assumindo que não há a intenção nem a necessidade, de liquidar ou de reduzir consideravelmente o nível das suas operações.

- **Juízos de valor críticos e principais fontes de incerteza associadas a estimativas**

Na preparação das demonstrações financeiras anexas foram efetuados juízos de valor e estimativas e utilizados diversos pressupostos que afetam as quantias relatadas de ativos e passivos, assim como as quantias relatadas de rendimentos e gastos do período.

- **Moeda de apresentação e notas não relevantes**

As demonstrações financeiras estão apresentadas em Euro, constituindo esta a moeda funcional de apresentação.

2.2 - Principais políticas contabilísticas

As principais políticas contabilísticas definidas pelo Órgão de Gestão, foram as seguintes:

a) Ativos fixos tangíveis

Todos os bens do ativo fixo tangível foram mensurados pelo seu custo, com exceção de alguns prédios urbanos, que, não existindo informação fiável e atualizada sobre o custo ou sobre o custo depreciado, foram mensurados pelo seu Valor Patrimonial Tributário (VPT).

Os ativos fixos tangíveis adquiridos encontram-se registados ao seu custo de aquisição de acordo com os princípios contabilísticos geralmente aceites, deduzido das depreciações acumuladas.

As depreciações são calculadas, após a data em que os bens estejam disponíveis para serem utilizados, pelo método da linha reta, em conformidade com o período de vida útil estimado para cada grupo e bens, adotando-se o Classificador complementar 2 (CC2)

As vidas úteis e método de depreciação dos vários bens são revistos anualmente. O efeito de alguma alteração a estas estimativas será reconhecido prospectivamente na demonstração dos resultados.

As despesas de conservação e reparação que não aumentem a vida útil dos ativos, nem resultem em benfeitorias ou melhorias significativas nos elementos dos ativos fixos tangíveis foram registadas como gastos do exercício em que ocorrem.

Caso existam ativos fixos tangíveis em curso, os mesmos representam ativos que ainda não se encontram em condições necessárias ao seu funcionamento/utilização. Estes ativos fixos tangíveis passarão a ser depreciados a partir do momento em que os ativos subjacentes estejam disponíveis para uso e nas condições necessárias para operar de acordo com o pretendido pela gestão.

O desreconhecimento dos ativos fixos tangíveis, resultantes da venda ou abate são determinados pela diferença entre o preço de venda e o valor líquido contabilístico na data de alienação ou abate, sendo registados na demonstração dos resultados nas rubricas «Outros rendimentos e ganhos» ou «Outros gastos e perdas».

b) Propriedades de investimento

Não foram identificados ativos que cumpram os requisitos de propriedades de investimento. Todavia, a existirem ativos que cumpram os requisitos de reconhecimento da NCP 8 – Propriedades de Investimento a política a adotar será o que resultar da avaliação do cumprimento da referida norma.

c) Ativos intangíveis

A política contabilística adotada traduz-se no seguinte referencial:

- Os ativos intangíveis adquiridos, são registados ao custo de aquisição (justo valor na data de aquisição), deduzidos das amortizações acumuladas e imparidades.
- As amortizações são calculadas, após a data em que os bens estejam disponíveis para serem utilizados, pelo método da linha reta, em conformidade com o período de vida útil estimado para cada grupo e bens, adotando-se o Classificador complementar 2 (CC2).
- As vidas úteis e método de amortização dos vários bens são revistos anualmente. O efeito de alguma alteração a estas estimativas será reconhecido prospectivamente na demonstração dos resultados.

d) Imparidades de ativos fixos tangíveis e intangíveis e propriedades de investimento

Em cada data de relato é efetuada uma revisão das quantias escrituradas, com vista a determinar se existe algum indicador de que os mesmos possam estar em imparidade. Se existir algum indicador, é estimada a quantia recuperável dos respetivos ativos (ou da unidade geradora de caixa) a fim de determinar a extensão da perda por imparidade (se for o caso).

e) Inventários

Os inventários são reconhecidos pelo custo de aquisição, utilizando-se como método de custeio das saídas, o custo médio ponderado. Os inventários finais estão valorizados ao custo médio ponderado, o qual é inferior ao valor realizável líquido. Caso a quantia escriturada seja superior ao valor realizável líquido, são constituídas perdas por imparidade por forma a que a quantia escriturada reflita a sua quantia recuperável.



f) Participações Financeiras

Os investimentos financeiros em subsidiárias, empreendimentos conjuntos e associadas podem ser mensurados em conformidade com a NCP 18 (justo valor ou ao custo) ou ao método da equivalência patrimonial conforme previsto na NCP 23.

Pelo método do custo, o investimento é reconhecido inicialmente pelo seu custo de aquisição, sendo subsequentemente ajustado de quaisquer perdas por imparidade.

Pelo método da equivalência patrimonial, a quantia escriturada é aumentada ou diminuída para reconhecer a evolução da quota-parte da investidora nos resultados da participada depois da data da aquisição. A quota-parte da investidora nos resultados da participada é reconhecida nos resultados da investidora. As distribuições recebidas reduzem a quantia escriturada do investimento. O valor final da participação financeira irá incluir o valor determinado pela aplicação do método da equivalência patrimonial juntamente com quaisquer interesses de longo prazo que, em substância, façam parte do investimento líquido da investidora na participada.

Face às participações detidas, seguirá o método do custo para valorização dos seus investimentos financeiros.

g) Rédito e regime do acréscimo

Nos rendimentos de transações com contraprestação, o rédito compreende o justo valor da contraprestação recebida ou a receber pelas vendas e prestações de serviços decorrentes da atividade normal do Município, na data da prestação dos serviços ou se periódicos, no fim do período a que dizem respeito.

Nos rendimentos de transações sem contraprestação, o rédito é reconhecido quando os acontecimentos ocorrem, sendo mensurados ao justo valor à data de aquisição.

Observou-se o disposto nas NCP 13 e 14, dado que o rédito só foi reconhecido por ter sido razoavelmente mensurável, e seja provável que se obtenham benefícios económicos futuros e todas as contingências relativas tenham sido substancialmente resolvidas.

h) Transferências e subsídios

As transferências de capital do Estado para os Municípios no âmbito do previsto na Lei n.º 73/2013, de 3 de setembro e outros de idêntica natureza, a que o Município tem direito são reconhecidas no património líquido.



Sempre que se configurar possível a afetação dessas verbas a um ou mais ativos depreciáveis ou amortizável, a afetação para resultados, equipara-se a um subsídio ou transferência consignada, pelo que, numa base sistemática, procede-se à sua imputação à medida que forem contabilizadas as amortizações ou depreciações dos ativos subjacentes na respetiva proporção.

Um subsídio só é reconhecido quando haja segurança razoável de que a entidade cumprirá as condições a ele associadas e que o subsídio será recebido.

Os subsídios não reembolsáveis relacionados com ativos fixos tangíveis e ativos intangíveis são inicialmente reconhecidos em diferimentos e no momento em que se consideram cumpridas as condições, são transferidos para o património líquido (outras variações do património líquido) e, subsequentemente:

- Os que respeitam a ativos fixos tangíveis depreciáveis e ativos intangíveis amortizáveis devem ser imputados numa base sistemática como rendimentos de forma que sejam balanceados com os gastos relacionados que se pretende que eles compensem;
- Os que respeitem a ativos fixos tangíveis não depreciáveis e ativos intangíveis não amortizáveis devem ser mantidos no património líquido, exceto se a respetiva quantia for necessária para compensar qualquer perda por imparidade.

i) Instrumentos financeiros

Os instrumentos financeiros encontram-se valorizados de acordo com os seguintes critérios:

• Clientes e outras dívidas de terceiros

As contas "clientes" e "outras contas a receber" estão reconhecidas pelo seu valor nominal diminuído de eventuais perdas por imparidades, para que as mesmas reflitam o seu valor realizável líquido.

Os valores refletidos no Balanço a título de Clientes e Outros Valores a Receber, respeitam a saldos por receber de prestações de serviços, vendas e apoios contratuais acordados, para além de contratos de financiamento homologados já em execução (para os quais foi solicitado pedidos de pagamento) ou a aguardar o seu início ou execução.

A imparidade das contas a receber é estabelecida quando há evidência objetiva de que a autarquia não receberá a totalidade dos montantes em dívida conforme as condições originais das suas contas a receber.

• Fornecedores e outras dívidas a terceiros

As contas a pagar a fornecedores e outros terceiros, que não vencem juros, são registadas pelo seu valor nominal, que é equivalente ao seu justo valor.

- **Financiamentos bancários (empréstimos)**

Os financiamentos são registados no passivo pelo custo. Os financiamentos são classificados como passivo corrente, a não ser que o Município tenha o direito incondicional para diferir a liquidação do passivo por mais 12 meses após a data de relato, caso em que serão incluídos em passivos não correntes pelas quantias que se vencem para além deste prazo.

- **Periodizações**

As transações são contabilisticamente reconhecidas quando são geradas, independentemente do momento em que são recebidas ou pagas. As diferenças entre os montantes recebidos e pagos e os correspondentes rendimentos e gastos são registados nas rubricas «Outras contas a receber e a pagar» e «Diferimentos».

- **Caixa, depósitos bancários e outros depósitos**

Os montantes incluídos na rubrica caixa e seus equivalentes, correspondem aos valores em caixa e depósitos.

j) Provisões e Passivos Contingentes

Uma provisão só é reconhecida quando, cumulativamente:

- Represente uma obrigação presente (legal ou construtiva) como resultado de um acontecimento passado;
- É provável que seja exigido um exfluxo de recursos incorporando benefícios económicos ou potencial de serviço para pagar essa obrigação;
- Pode ser feita uma estimativa fiável da quantia dessa obrigação.

Uma **provisão** é mensurada pela melhor estimativa do dispêndio exigido para liquidar a obrigação presente à data de relato. A melhor estimativa corresponde à quantia que o Município racionalmente pagaria para liquidar a obrigação à data de relato ou para a transferir para um terceiro nessa data.

As estimativas do desfecho e do efeito financeiro são determinadas pelo julgamento do órgão de gestão, tendo em consideração a experiência de transações similares e, em alguns casos, os relatórios de peritos independentes, nomeadamente do mandatário judicial.

As provisões são revistas em cada data de relato e ajustadas para refletirem a melhor estimativa corrente. Se deixar de ser provável que é necessário um exfluxo de recursos incorporando benefícios económicos ou potencial de serviço para liquidar a obrigação, a

provisão deve ser revertida. Uma provisão apenas é utilizada para dispêndios relativamente aos quais foi originalmente reconhecida.

Se tivermos perante um **passivo contingente**, o mesmo não é reconhecido, sendo sujeito a divulgação, exceto se for remota a possibilidade de um exfluxo de recursos incorporando benefícios económicos ou potencial de serviço.

Os passivos contingentes são continuamente avaliados para determinar se um exfluxo de recursos incorporando benefícios económicos ou potencial de serviço se tornou provável.

Quando se torna provável, deve ser reconhecida uma provisão nas demonstrações financeiras desse período.

2.3 - Principais pressupostos relativos ao futuro

As demonstrações financeiras anexas foram preparadas no pressuposto da continuidade das operações, a partir dos livros e registos contabilísticos do Município, mantidos de acordo com princípios contabilísticos geralmente aceites em Portugal, para o setor público.

Os eventos ocorridos após a data do balanço que afetem o valor dos ativos e passivos existentes à data do balanço só são considerados na preparação das demonstrações financeiras do período. Esses eventos, se significativos, são divulgados no presente anexo às demonstrações financeiras.

Nota 3. Ativos Intangíveis

a) Bases de mensuração

Os ativos intangíveis adquiridos encontram-se registados ao seu custo de aquisição de acordo com os princípios contabilísticos geralmente aceites até aquela data, deduzido das amortizações.

b) Método de amortização usado

As amortizações dos ativos intangíveis são calculadas, após a data em que os bens se encontrem disponíveis para utilização, pelo método da linha reta, em conformidade com o período de vida útil constante no Classificador Complementar 2 — Cadastro e vidas úteis dos ativos fixos tangíveis, intangíveis e propriedades de investimento, do SNC-AP (CC2). Sempre que se justifique a vida útil dos ativos é revista em função das qualificações exigidas para a sua operacionalidade, podendo nestes casos serem adotados outras estimativas de amortização.



c) Vidas úteis ou taxas de amortização

Existem Fichas de Cadastro atualizadas à data de relato, onde consta, para cada elemento aplicável do ativo intangível, entre outra informação, a respetiva vida útil ou taxa de amortização, bem como a respetiva quantia escriturada líquida.

As taxas de amortização utilizadas correspondem aos seguintes períodos de vida útil estimada:

Tabela – Taxas de Amortização - 2025

AI	Projetos de desenvolvimento	Programas de computador e sistemas de informação
Taxas de amortização	33,33%	33,33%
Métodos de amortização	linha reta	linha reta

3.1 - Ativos Intangíveis – Variação das amortizações e perdas por imparidade acumuladas

Tabela – Variação das amortizações e perdas por imparidades acumuladas – 2025

Rubricas	31/12/2025			31/12/2024		
	Quantia Bruta	Depreciações acumuladas	Quantia Escriturada	Quantia Bruta	Depreciações acumuladas	Quantia Escriturada
442 Projetos de desenvolvimento	333 291,24	212 315,39	120 975,85	304 972,36	161 121,31	143 851,05
443 Programas de computador e sistemas de informação	110 457,39	51 731,40	58 725,99	39 058,71	31 035,21	8 023,50
454 Ativos Intangíveis em Curso	178 992,06		178 992,06	79 223,81		79 223,81
TOTAL	622 740,69	264 046,79	358 693,90	423 254,88	192 156,52	231 098,36

3.2 - Ativos Intangíveis - Quantia escriturada e variações do período

Tabela – Quantia escriturada e variações no período – 2025

Rubricas	Quantia escriturada inicial	Variações			Quantia escriturada final
		Adições	Transferências internas	Amortizações do período	
442 Projetos de desenvolvimento	143 851,05		35 890,91	(58 766,11)	120 975,85
443 Programas de computador e sistemas de informação	8 023,50	71 398,68		(20 696,19)	58 725,99
454 Ativos Intangíveis em Curso	79 223,81	135 659,16	(35 890,91)		178 992,06
TOTAL	231 098,36	207 057,84	0,00	(79 462,30)	358 693,90

3.3 - Ativos Intangíveis – adições

Tabela – Desagregação das adições – 2025

Rubricas	Adições	
	Compra	Total
443 Programas de computador e sistemas de informação	71 398,68	71 398,68
454 Ativos Intangíveis em Curso	135 659,16	135 659,16
TOTAL	207 057,84	207 057,84



3.6 - Ativos Intangíveis Totalmente Amortizados que ainda se encontram em uso

Em 31/12/2025 estão 22 bens totalmente depreciados em uso.

Tabela – Ativos Intangíveis Totalmente Amortizados em uso – 2025

Conta	Designação	Nums	Valor
442	Projetos de desenvolvimento	5	131 665,10 €
443	Programas de computador e sistemas de informação	17	24 267,65 €
TOTAL		22	155 932,75 €

Nota 4. Acordos de concessão de serviços: concedente

No quadro seguinte encontram-se descritos os contratos de concessão, com todos os elementos fundamentais. Não há lugar a qualquer pagamento, há sim lugar a recebimentos.

Tabela – Contratos concessão (concedente) – 2025

Contrato de Concessão	Concessionário	Ativo de concessão	Período de Concessão	Valor do contrato	Pagamentos ao Concessionário		
					Anos anteriores	Ano corrente	Anos futuros
Exploração da concessão de distribuição de electricidade em baixa tensão	EDP Distribuição - Energia, S.A.	-	20 Anos	-	-	-	
Exploração e gestão de serviços públicos de abastecimento de água para consumo público e saneamento de águas residuais urbanas em alta	AGDA - Águas Públicas do Alentejo, S.A.	-	50 Anos	-	-	-	

De acordo com a NCP – Norma Contabilidade Pública nº 4 no parágrafo nº 5º, são apresentadas as definições de concessão, concessionário e concedente. Sendo que uma concessão é um acordo vinculativo entre um concessionário, que usa os ativos da concessão para prestar um serviço público, em nome do concedente.

No parágrafo nº 6, indica que o concedente deve reconhecer um ativo nas suas contas, desde que tenha o controlo ou a regulamentação dos serviços que o concessionário tem de prestar e a que preço. E controla através da propriedade, direito aos benefícios ou outra forma, qualquer interesse residual no ativo no final do termo do acordo. Nos parágrafos 11 a 13, da mesma NCP, é definido que quando o concedente reconhecer um ativo de concessão de serviços de acordo com os parágrafos 6 ou 7, o concedente deve também reconhecer um passivo.

Assim existia a necessidade de registar os bens da concessão, tendo por contrapartida o registo de um passivo, o qual refletirá o valor líquido dos bens da concessão. De referir que numa eventual extinção ou resgate da concessão, é precisamente este montante, o valor líquido dos bens, que teria, tendencialmente, de ser pago pelo Município à concessionária.



No entanto, foi emitida a Orientação Técnica n.º 1 pela Comissão de Normalização Contabilística, relativa ao reconhecimento dos contratos de concessão de distribuição de energia elétrica em baixa tensão (BT) celebrados entre os municípios e a ERedes, S.A. (ex-EDP Distribuição, S.A.), a qual conclui que considerando:

- As significativas dificuldades reportadas, por parte dos municípios, na obtenção de informação detalhada e atualizada de cada um dos ativos afetos àquelas concessões e respetivas vidas úteis, que permita o adequado reconhecimento / desreconhecimento e a mensuração daqueles ativos e respetivos subsídios ou entregas de terceiros, designadamente, a identificação detalhada dos ativos, individualmente ou em grupo quando tenham a mesma natureza e vida útil e, quando aplicável, a vida útil remanescente, separando os ativos adquiridos, construídos ou melhorados pelos concessionários daqueles adquiridos pelos concedentes e já reconhecidos por estes, bem como a sua monitorização no âmbito das normas aplicáveis;
- Que a NCP 4 prevê a existência de situações em que o concedente adquire os ativos e os coloca à disposição do concessionário, circunstância que se verifica no caso em apreço, a par de uma renda que remunera os municípios pelo contrato de concessão;
- Que as vidas úteis apresentadas pelo concessionário são as que decorrem das estipuladas na lei por categoria e não as previstas no Classificador Complementar 2;
- Que, ao longo do contrato, os municípios utilizaram diferentes referenciais contabilísticos, criando dificuldades na identificação e confirmação dos ativos adquiridos por estes e colocados à disposição do concessionário, não os identificando claramente no cadastro apresentado;
- Que a quantia da obrigação associada a um eventual passivo financeiro poderá não ser possível de ser mensurada com suficiente fiabilidade, com a indemnização a ser determinada após o fim do prazo de concessão por uma comissão a ser constituída.

Entende-se que, nesta situação muito específica, poderão não estar preenchidos os critérios para o reconhecimento de todos os ativos e passivos associados aos contratos de concessão ao abrigo da NCP 4, dado poderem existir incertezas significativas e/ou situações dependentes de eventos futuros que impedirão aquele reconhecimento, pelo que, em 2024, se decidiu desreconhecer os valores relativos ao contrato de concessão com a E-Redes, de acordo com os saldos existentes.

Não obstante e pelo dever de divulgação, indica-se a informação ainda provisória e não auditada, reportada pela E-Redes.



Dados de 31/12/2025			
Bens	Valor Bruto	Depreciação Acumulada	Valor Líquido
Imobilizado em Exploração	7 299 419,63	(5 622 842,92)	1 676 576,71
Postos de Transformação	2 146 100,43	(1 643 003,92)	503 096,51
Redes Aéreas	1 881 871,28	(1 477 337,47)	404 533,81
Redes Subterrâneas	1 080 575,43	(871 852,28)	208 723,15
Chegadas Aéreas	102 067,57	(78 615,07)	23 452,50
Chegadas Subterrânea	459 855,83	(289 500,24)	170 355,59
Contadores e acessórios	367 420,45	(342 894,84)	24 525,61
Iluminação Pública	868 061,84	(658 497,88)	209 563,96
Equipamentos Telegestão	393 466,80	(261 141,22)	132 325,58
Subsídios ao Investimento	(3 029 799,12)	2 486 567,83	(543 231,29)
Postos de Transformação	(481 893,61)	373 071,18	(108 822,43)
Redes Aéreas	(762 936,47)	703 533,18	(59 403,29)
Redes Subterrâneas	(696 737,18)	555 349,99	(141 387,19)
Chegadas Aéreas	(67 705,97)	53 023,15	(14 682,82)
Chegadas Subterrânea	(268 687,66)	168 755,25	(99 932,41)
Contadores e acessórios	(133 192,31)	133 145,10	(47,21)
Iluminação Pública	(618 565,93)	499 656,00	(118 909,93)
Equipamentos Telegestão	(79,99)	33,98	(46,01)
Total	4 269 620,51	(3 136 275,09)	1 133 345,42

Importa ainda referir que o Município recebe, e contabiliza as verbas no âmbito de rendas de concessão, que em 2025 ascenderam a 621.504,92€.

Nota 5. Ativos Fixos Tangíveis

a) Bases de mensuração

Os ativos fixos tangíveis, encontram-se registados ao seu custo de aquisição ou de produção de acordo com os princípios contabilísticos geralmente aceites, deduzido das depreciações, com exceção de alguns prédios urbanos, que, não existindo informação fiável e atualizada sobre o custo ou sobre o custo depreciado, foram mensurados pelo seu Valor Patrimonial Tributário (VPT).

Os custos de aquisição ou produção incluem o custo de compra, quaisquer custos diretamente atribuíveis às atividades necessárias para colocar os ativos na localização e condição necessária para operarem da forma pretendida e, quando aplicável, a estimativa inicial dos custos de desmantelamento e remoção dos ativos e de restauração dos respetivos locais de localização que a entidade espera incorrer. Os custos subsequentes são incluídos na quantia escriturada do bem ou reconhecidos como ativos separados, conforme apropriado, somente quando é provável que benefícios económicos futuros fluirão para a entidade e o custo possa ser mensurado com fiabilidade.



b) Método de depreciação usado

As depreciações dos ativos fixos tangíveis são calculadas, após a data em que os bens se encontrem disponíveis para utilização, pelo método da linha reta, em conformidade com o período de vida útil dado constantes no Classificador Complementar 2 – Cadastro e vidas úteis dos ativos fixos tangíveis, intangíveis e propriedades de investimento, do SNC-AP - (CC2). Sempre que se justifique a vida útil dos ativos é revista em função das qualificações exigidas para a sua operacionalidade, podendo nestes casos serem adotados outras estimativas de depreciação.

c) Vidas úteis ou taxas de depreciação

Existem Fichas de Cadastro atualizadas à data de relato, onde consta, para cada elemento aplicável do ativo fixo tangível, entre outra informação, a respetiva vida útil ou taxa de depreciação, bem como a respetiva quantia escriturada líquida.

As taxas de depreciação utilizadas correspondem aos seguintes períodos de vida útil estimada:

Tabela – Taxas de Depreciação - 2025

AFT	Edifícios e Outras Construções	Equipamento básico	Equipamento de transporte	Equipamento Administrativo	Outros ativos fixos tangíveis
Taxas de depreciação	5,00%	entre 5% e 20%	25,00%	12,50%	entre 2% e 25%
Métodos de depreciação	linha reta	linha reta	linha reta	linha reta	linha reta

5.1 - Ativos fixos tangíveis - variação das depreciações e perdas por imparidades acumuladas

Tabela – Variação das depreciações e perdas por imparidades acumuladas – 2025

Rubricas	31/12/2025			31/12/2024		
	Quantia Bruta	Depreciações acumuladas	Quantia Escriturada	Quantia Bruta	Depreciações acumuladas	Quantia Escriturada
Bens de domínio público, património histórico, artístico e cultural	56 374 121,73	35 275 057,54	21 099 064,19	56 156 256,05	33 415 007,65	22 741 248,40
4301 Terrenos e recursos naturais	49 879,79		49 879,79	49 879,79		49 879,79
4302 Edifícios e outras construções	404 043,36	177 913,29	226 130,07	404 043,36	165 864,77	238 178,59
4303 Infraestruturas	55 766 394,05	35 096 770,15	20 669 623,90	55 504 530,64	33 248 768,78	22 255 761,86
4304 Património histórico, artístico e cultural	86 299,90	374,10	85 925,80	86 299,90	374,10	85 925,80
4530 Bens de domínio público em curso	67 504,63		67 504,63	111 502,36		111 502,36
Ativos fixos em Concessão	6 027,00	4 520,22	1 506,78	6 027,00	4 143,54	1 883,46
4303 Infraestruturas	6 027,00	4 520,22	1 506,78	6 027,00	4 143,54	1 883,46
Outros ativos fixos tangíveis	52 916 702,95	16 032 035,76	36 884 667,19	51 438 965,52	14 672 352,29	36 766 613,23
431 Terrenos e recursos naturais	10 585 707,01		10 585 707,01	10 585 707,01		10 585 707,01
432 Edifícios e outras construções	32 479 805,67	9 011 163,56	23 468 642,11	32 297 019,26	8 137 527,55	24 159 491,71
433 Equipamento básico	2 990 166,00	2 231 880,84	758 285,16	2 787 127,71	2 100 398,41	686 729,30
434 Equipamento de transporte	4 481 617,19	3 414 873,66	1 066 743,53	3 871 094,35	3 110 345,60	760 748,75
435 Equipamento administrativo	547 862,45	457 284,20	90 578,25	561 100,35	481 005,09	80 095,26
436 Equipamentos biológicos	207 304,96	107 971,30	99 333,66	207 304,96	56 145,05	151 159,91
437 Outros	1 031 605,98	808 862,20	222 743,78	861 911,22	786 930,59	74 980,63
453 Ativos fixos tangíveis em curso	592 633,69		592 633,69	267 700,66		267 700,66
TOTAL	109 296 851,68	51 311 613,52	57 985 238,16	107 601 248,57	48 091 503,48	59 509 745,09



5.2 - Ativos fixos tangíveis – quantia escriturada e variações do período

Tabela – Quantia escriturada e variações no período – 2025

Rubricas	Quantia escriturada inicial	Variações			Quantia escriturada final
		Adições	Transferências internas	Depreciações do período	
Bens de domínio público, património histórico, artístico e cultural	22 741 248,40	288 852,15	(70 986,47)	(1 860 049,89)	21 099 064,19
4301 Terrenos e recursos naturais	49 879,79				49 879,79
4302 Edifícios e outras construções	238 178,59			(12 048,52)	226 130,07
4303 Infraestruturas	22 255 761,86		261 863,41	(1 848 001,37)	20 669 623,90
4304 Património histórico, artístico e cultural	85 925,80				85 925,80
4530 Bens de domínio público em curso	111 502,36	288 852,15	(332 849,88)		67 504,63
Ativos fixos em Concessão	1 883,46	0,00	0,00	(376,68)	1 506,78
4303 Infraestruturas	1 883,46			(376,68)	1 506,78
Outros ativos fixos tangíveis	36 766 613,23	1 479 094,41	50 467,02	(1 411 507,47)	36 884 667,19
431 Terrenos e recursos naturais	10 585 707,01				10 585 707,01
432 Edifícios e outras construções	24 159 491,71	8 511,48	174 274,93	(873 636,01)	23 468 642,11
433 Equipamento básico	686 729,30	102 770,51	102 317,78	(133 532,43)	758 285,16
434 Equipamento de transporte	760 748,75	610 522,84		(304 528,06)	1 066 743,53
435 Equipamento administrativo	80 095,26	36 536,10		(26 053,11)	90 578,25
436 Equipamentos biológicos	151 159,91			(51 826,25)	99 333,66
437 Outros	74 980,63	63 453,94	106 240,82	(21 931,61)	222 743,78
453 Ativos fixos tangíveis em curso	267 700,66	657 299,54	(332 366,51)		592 633,69
TOTAL	59 509 745,09	1 767 946,56	(20 519,45)	(3 271 934,04)	57 985 238,16

5.3 - Ativos fixos tangíveis – adições

Tabela – Desagregação das adições – 2025

Rubricas	Adições		
	Compra	Locação fin.	Total
Bens de domínio público, património histórico, artístico e cultural	288 852,15	0,00	288 852,15
4530 Bens de domínio público em curso	288 852,15		288 852,15
Outros ativos fixos tangíveis	1 138 999,41	340 095,00	1 479 094,41
432 Edifícios e outras construções	8 511,48		8 511,48
433 Equipamento básico	102 770,51		102 770,51
434 Equipamento de transporte	270 427,84	340 095,00	610 522,84
435 Equipamento administrativo	36 536,10		36 536,10
437 Outros	63 453,94		63 453,94
453 Ativos fixos tangíveis em curso	657 299,54		657 299,54
TOTAL	1 427 851,56	340 095,00	1 767 946,56

5.4 - Ativos fixos tangíveis – diminuições

Não se registaram movimentações.

5.6 - Ativos Fixos Tangíveis Totalmente Depreciados que ainda se encontram em uso

Em 31/12/2025 estão 9746 bens totalmente depreciados em uso.



Tabela – Ativos Fixos Tangíveis Totalmente Depreciados em uso – 2025

Conta	Designação	Valor
4303	Infraestruturas	9 240 189,99 €
433	Equipamento básico	1 884 309,54 €
434	Equipamento de transporte	1 958 816,80 €
435	Equipamento administrativo	454 691,30 €
437	Outros ativos fixos tangíveis	753 791,72 €
TOTAL		14 291 799,35 €

Nota 6. Locações

6.1 - Locações Financeiras

O Município a 31 de dezembro de 2025 registava sete contratos de locação financeira em execução.

Tabela – Locações financeiras - Locatário – 2025

Bens locados	Quantia escriturada líquida	Pagamentos efetuados acumulados				Futuros pagamentos mínimos				Valor presente dos futuros pagamentos
		Período		Acumulado		Período		Acumulado		
		Capital	Juros	Capital	Juros	Capital	Juros	Capital	Juros	
Viatura de Recolha de Resíduos Sólidos Urbanos Volvo FM 330	3 728,20 €	3 728,20 €	40,50 €	188 434,77 €	5 902,87 €					0,00 €
Cinco viaturas ligeiras Renault Kangoo Express	27 044,58 €	14 474,53 €	641,27 €	59 475,91 €	3 774,59 €	12 570,05 €	250,00 €	12 570,05 €	250,00 €	12 570,05 €
Viatura Pesada de Passageiros - Autocarro Scania Irizar 16	56 547,69 €	51 508,10 €	1 058,29 €	248 340,41 €	9 742,56 €	5 039,59 €	28,01 €	5 039,59 €	28,01 €	5 039,59 €
Viatura Pesada de Mercadorias Iveco MY2015	16 215,18 €	11 987,03 €	346,65 €	55 057,85 €	2 427,42 €	4 228,15 €	44,00 €	4 228,15 €	44,00 €	4 228,15 €
Viatura Pesada de Passageiros Temsa HD13		17 004,75 €	0,00 €	17 004,75 €	0,00 €	62 703,92 €	8 029,18 €	323 090,25 €	22 532,11 €	323 090,25 €
Carrinha IVECO Daily 35S14	75 024,12 €	17 499,01 €	2 052,64 €	34 651,09 €	4 498,43 €	17 930,15 €	1 860,39 €	57 525,11 €	3 805,55 €	57 525,11 €
Carrinha FORD TRANSIT CHASSIS-CABINA	37 789,40 €	8 814,30 €	1 033,91 €	17 432,80 €	2 285,82 €	9 027,26 €	936,73 €	28 975,10 €	1 934,53 €	28 975,10 €
Carrinha FORD TRANSIT CHASSIS-CABINA	35 726,16 €	8 333,04 €	977,45 €	16 480,98 €	2 161,01 €	8 534,39 €	885,37 €	27 393,12 €	1 829,01 €	27 393,12 €
Total	252 075,33 €	133 348,96 €	6 150,71 €	636 878,56 €	30 792,70 €	120 033,51 €	12 033,68 €	458 821,37 €	30 423,21 €	458 821,37 €

6.2 - Locações Operacionais

O Município a 31 de dezembro de 2025 registava dois contratos de Locação Operacional.

Tabela – Locações Operacionais – 2025

Bens locados	Valor do contrato	Pagamentos efetuados acumulados		Futuros pagamentos mínimos			Valor presente dos futuros pagamentos mínimos
		Período	Acumulado	Até 1 ano	1 a 5 anos	Total	
		Pagmº mínimos	Pagmº mínimos				
Equipamentos Multifuncionais e Impressoras, respetivos acessórios	56 503,94	18 834,60	1 569,55	21 973,81	14 125,98	36 099,79	36 099,79
Aquisição de serviços para o aluguer operacional (renting) de uma viatura nova 100% elétrica de passageiros, seguros e respetivos serviços associados	35 203,19	8 612,78	8 800,80	8 988,82	8 800,79	17 789,61	17 789,61
Total	91 707,13	27 447,38	10 370,35	30 962,63	22 926,77	53 889,40	53 889,40



Nota 7. Custos de empréstimos obtidos

O mapa dos empréstimos encontra-se em anexo aos outros mapas.

Apresenta-se seguidamente o mapa com os gastos do ano referente a juros de empréstimos de médio e longo prazo de acordo com o Princípio da Especialização de Exercícios.

Tabela – Gastos com EMLP – 2025

Tipo	Identificação		Capital em dívida a 01/01/2025	Aumento	Capital	Juros	Capital em dívida a 31/12/2025
	N.º do Contrato	Nome da Instituição					
Médio e Longo Prazo	IHRU	IHRU	35 446,40		1 611,20	1 532,38	33 835,20
	n.º 0846/006014/991	CGD	233 485,07		33 355,01	7 336,67	200 130,06
	n.º 0770022215	NB	257 142,94		85 714,28	6 752,45	171 428,66
	n.º 58024846479	CCAM	272 727,29		272 727,29	6 435,61	0,00
	n.º 59072901585	CCAM	138 004,16		27 600,82	4 220,94	110 403,34
	n.º 59075409196	CCAM	1 142 120,81		134 367,16	31 254,03	1 007 753,65
	n.º 0846/006014/991	CGD	447 072,48		21 289,17	13 195,99	425 783,31
	Leasing	STD	3 728,20		3 728,20	40,50	0,00
	Leasing	BCP	99 807,45	340 095,00	94 974,41	2 046,21	344 928,04
Leasing	CGD	148 539,68		34 646,35	4 064,00	113 893,33	
Total MLP			2 778 074,48	340 095,00	710 013,89	76 878,78	2 408 155,59

Nota 9. Imparidade de ativos

9.1 - Imparidade de ativos geradores de caixa e ativos não geradores de caixa

Tabela – Imparidade de ativos geradores (GC) e não geradores de caixa (NGC)-2025

Ativo	Natureza	31/12/2024			31/12/2025		
		Quantia bruta	Imparidade acumulada	Quantia recuperável	Quantia bruta	Imparidade acumulada	Quantia recuperável
Clientes, contribuintes e utentes	Gerador de caixa	1 205 373,22	414 426,26	790 946,96	1 282 886,04	454 260,65	828 625,39
		1 205 373,22	414 426,26	790 946,96	1 282 886,04	454 260,65	828 625,39
Mercadorias Matérias-primas, subsidiárias e de consumo	Não geradores de caixa	702 571,20	218 176,33	484 394,87	593 170,13	218 176,33	374 993,80
	Não geradores de caixa	494 304,09	81 119,29	413 184,80	527 949,60	76 860,49	451 089,11
		1 196 875,29	299 295,62	897 579,67	1 121 119,73	295 036,82	826 082,91
Totais		2 402 248,51	713 721,88	1 688 526,63	2 404 005,77	749 297,47	1 654 708,30

Tabela – Imparidade de ativos geradores e não geradores de caixa / Ano – 2025

Rubricas	Quantia escriturada inicial	Aumentos		Diminuições		Quantia escriturada final
		Reforços	Total aumentos	Reversões	Total diminuições	
Clientes, contribuintes e utentes	414 426,26	55 181,39	55 181,39	15 347,00	15 347,00	454 260,65
Mercadorias	218 176,33					218 176,33
Matérias-primas, subsidiárias e de consumo	81 119,29			4 258,80	4 258,80	76 860,49
TOTAL	713 721,88	55 181,39	55 181,39	19 605,80	19 605,80	749 297,47



Nota 10. Inventários

O custo de cada item de inventário é determinado através da média ponderada do seu custo inicial e do custo de itens semelhantes adquiridos durante 2025 – custo médio ponderado. De seguida apresenta-se o quadro com a informação dos valores da conta de inventários e os movimentos do período.

10.1 - Inventários

A quantia recuperável dos inventários à data de 31/12/2025 e 31/12/2024, é a seguinte:

Tabela – Inventários – 2025/2024

Rubricas	31/12/2025			31/12/2024		
	Quantia bruta	Imparidade acumulada	Quantia recuperável	Quantia bruta	Imparidade acumulada	Quantia recuperável
Mercadorias	593 170,13	218 176,33	374 993,80	702 571,20	218 176,33	484 394,87
Matérias primas, subsidiárias e de consumo	527 949,60	76 860,49	451 089,11	494 304,09	81 119,29	413 184,80
TOTAL	1 121 119,73	295 036,82	826 082,91	1 196 875,29	299 295,62	897 579,67

10.2 - Inventários: movimentos do período

Os movimentos de inventário no período expressam-se conforme segue:

Tabela – Inventários: movimentos do período – 2025

Rubricas	Quantia escriturada inicial	Variações			Quantia escriturada final
		Compras liquidadas	Consumos/gastos	Reversões de perdas por imparidade	
Mercadorias	484 394,87	705 695,77	(815 096,84)		374 993,80
Matérias primas, subsidiárias e de consumo	413 184,80	636 442,19	(602 796,68)	4 258,80	451 089,11
TOTAL	897 579,67	1 342 137,96	(1 417 893,52)	4 258,80	826 082,91

10.3 – Custo das Mercadorias Vendidas e Matérias Consumidas

Tabela – Custo das Mercadorias Vendidas e Mat. Consumidas – 2024/2025

Rubricas	31/12/2024			31/12/2025		
	Mercadorias	Matérias Primas Subs. Consumo	Total	Mercadorias	Matérias Primas Subs. Consumo	Total
Existências iniciais	897 946,27	449 844,21	1 347 790,48	702 571,20	494 304,09	1 196 875,29
Compras	571 764,52	639 996,14	1 211 760,66	705 695,77	636 442,19	1 342 137,96
Existências finais	702 571,20	494 304,09	1 196 875,29	593 170,13	527 949,60	1 121 119,73
CMVMC	767 139,59	595 536,26	1 362 675,85	815 096,84	602 796,68	1 417 893,52



Tabela – Custo das Mercadorias Vendidas e Mat. Consumidas (2) – 2024/2025

CONTA		2024	2025
61	Custo das mercadorias vendidas, das matérias consumidas e dos inventários transferidos		
611	Mercadorias	767 139,59	815 096,84
	- Terrenos e propriedades	195 375,07	109 401,07
	- Água	571 764,52	705 695,77
612	Matérias-primas, subsidiárias e de consumo	595 536,26	602 796,68
	- Matérias-primas	46 618,37	45 525,06
	- Matérias subsidiárias	6 256,36	5 033,05
	- Matérias de consumo clínico	58,12	38,74
	- Peças e outros materiais de manutenção	85 418,37	72 840,01
	- Alimentação - géneros para confeccionar	142 110,34	138 675,70
	- Outros materiais diversos de consumo	315 074,70	340 684,12
	- Combustíveis e Lubrificantes	236 565,27	238 553,98
	- Ferramentas e Utensílios	6 076,55	5 526,47
	- Artigos de Higiene e Limpeza	33 290,63	44 605,50
	- Outros	39 142,25	51 998,17
TOTAL		1 362 675,85	1 417 893,52

Nota 13. Rendimento de transações com contraprestação

a) Políticas contabilísticas e métodos adotados

O rendimento das vendas é reconhecido na demonstração de resultados:

- Quando os riscos e benefícios inerentes à posse dos ativos são transferidos para o comprador;
- Quando deixa de existir um envolvimento continuado de gestão com grau geralmente associado com a posse;
- Quando o montante dos réditos possa ser fiavelmente quantificado;
- Quando seja provável que os benefícios económicos associados com a transação fluam para a entidade;
- Quando os custos incorridos ou a incorrer referentes à transação possam ser fiavelmente mensurados.

O rendimento das prestações de serviços é reconhecido na demonstração de resultados com referência à fase de acabamento da prestação de serviços à data do balanço. O rendimento dos juros é reconhecido na demonstração de resultados através do método do juro efetivo. O rendimento dos dividendos é reconhecido a partir do momento em que se estabelece o direito do acionista a receber o dividendo.



b) Quantia de cada categoria de rendimentos

Tabela – Tipo de transação com contraprestação – 2025/2024

Tipo de transação com contraprestação	31/12/2025	31/12/2024
	Rendimento do período reconhecido	Rendimento do período reconhecido
Prestações de Serviços	2 098 281,24	2 023 316,84
Venda de bens	823 351,28	951 556,51
Dividendos ou distribuições similares		105,14
Outros rendimentos		1 020,19
TOTAL	2 921 632,52	2 975 998,68

Nota 14. Rendimento de transações sem contraprestação

a) Políticas contabilísticas e métodos adotados

As transações sem contraprestação subdividem-se em impostos e transferências. Os impostos são benefícios económicos ou potencial de serviço obrigatoriamente pagos ou a pagar a entidades públicas, de acordo com disposições legais adequadas, criadas para proporcionar rendimento às administrações públicas. As transferências são influxos de benefícios económicos futuros ou potencial de serviço provenientes de transações sem contraprestação que não sejam impostos.

b) Quantia de cada categoria de rendimentos

Tabela – Tipo de transação sem contraprestação – 2025/2024

Tipo de transação sem contraprestação	31/12/2025				31/12/2024			
	Rendimento do período reconhecido em		Quantias por receber		Rendimento do período reconhecido em		Quantias por receber	
	Resultados	Património Líquido	Início do período	Final do período	Resultados	Património Líquido	Início do período	Final do período
Impostos diretos	2 053 796,04				2 064 455,43			
Impostos indiretos	870 418,85				946 090,94			
Taxas	178 514,41		7 333,58	9 789,75	146 375,68		5 422,88	7 333,58
Multas e outras penalidades	15 292,27		43,09	202,90	45 054,29		2 791,92	43,09
Transferências sem condição	8 928 013,51				8 313 459,75			
Subsídios com condição	699 085,43	1 247 262,00	4 700,41		736 071,03	949 954,32	108 308,85	4 700,41
TOTAL	12 745 120,51	1 247 262,00	12 077,08	9 992,65	12 251 507,12	949 954,32	116 523,65	12 077,08

Nota 15. Provisões, passivos contingentes e ativos contingentes

15.1 - Provisões

As provisões são reconhecidas quando se verifica cumulativamente as seguintes situações:

- Exista uma obrigação presente como resultado de um acontecimento passado;
- Seja provável que um exfluxo de recursos que incorpore benefícios económicos que será necessário para liquidar a obrigação;
- Possa ser efetuada uma estimativa fiável da quantia da obrigação.



Tabela – Provisões – 2025

Rubricas	Quantia escriturada inicial	Aumentos		Quantia escriturada final
		Reforços	Total aumentos	
Provisões			0,00	
Processos judiciais em curso	2 450,00	43 621,57	43 621,57	46 071,57
TOTAL	2 450,00	43 621,57	43 621,57	46 071,57

15.2 - Passivos Contingentes

Os passivos contingentes são:

- Obrigações possíveis, que carecem de confirmação se a entidade tem ou não uma obrigação presente que possa conduzir a um exfluxo de recursos incorporando benefícios económicos ou potencial de serviço; ou
- Obrigações presentes, que não satisfazem os critérios de reconhecimento da NCP 15 (por isso não são reconhecidos sob a forma de provisão), quer porque não é provável que seja exigido um exfluxo de recursos incorporando benefícios económicos ou potencial de serviço para extinguir a obrigação, quer porque não pode ser feita uma estimativa suficientemente fiável da quantia da obrigação.

Neste ponto à a referir o seguinte:

- Conforme a nota de Orientação Técnica n.º 1 emitida pela Comissão de Normalização Contabilística, relativa ao reconhecimento dos contratos de concessão de distribuição de energia elétrica em baixa tensão (BT) celebrados entre os municípios e a E-Redes, S.A. (ex-EDP Distribuição, S.A.), o passivo contingente relativamente ao contrato de concessão com a E-Redes estima-se em 891.757,00€.
- Ainda que de acordo com o advogado do processo não seja previsível a estimativa de responsabilidade para o Município, o Processo n.º 96/14.8BEBJA, que declara nulos os atos impugnados e os contratos de trabalho outorgados entre 20 de janeiro de 2021 e 1 de junho de 2011, que aguarda acórdão do Tribunal Central Administrativo do Sul, pelo impacto que poderá vir a ter na estrutura do Município, deve ser aqui referido.

15.3 - Ativos Contingentes

Os valores, constantes do quadro seguinte, são os valores disponibilizados pela Autoridade Tributária e Aduaneira, referentes às receitas fiscais do Município, tal como disposto no n.º 2, do artigo 17.º, do Decreto-Lei n.º 127/2012, de 21 de junho.



Tabela – Ativos Contingentes – 2025

Ano	Imposto	Número da Nota de Cobrança (DUC)	Pagamentos e Recebimentos em Atraso (Quantia Exequenda) *
2025	IMI	2022-110284593	614,06
2025	IMI	Valores Agregados **	212 464,85
2025	IMT	2013-017154603	749,61
2025	IMT	Valores Agregados **	3 670,57
2025	IUC	Valores Agregados **	119 692,46
2025	SISA	Valores Agregados **	28,03
TOTAL			337 219,58

Tabela – Ativos Contingentes – 2024

Ano	Imposto	Número da Nota de Cobrança (DUC)	Pagamentos e Recebimentos em Atraso (Quantia Exequenda) *
2024	IMI	2022-110284593	6 657,95
2024	IMI	2022-123535393	6 621,21
2024	IMI	2022-129615093	6 520,00
2024	IMI	Valores Agregados **	204 116,58
2024	IMT	2013-017154603	749,61
2024	IMT	Valores Agregados **	2 618,67
2024	IUC	Valores Agregados **	113 592,41
2024	SISA	Valores Agregados **	3 940,83
TOTAL			344 817,26

* Os valores de CA e SISA indicados não contemplam eventuais valores em débito que o Município tenha em conta corrente com o Estado no âmbito dos Tributos referidos.

** Nos termos do Nº 1 do Artigo 17.º, Decreto-Lei nº 127/2012

Acrescem ainda, como ativos contingentes as garantias prestadas por terceiros no valor de 857.442,36€ (Conta 09).

Nota 17. Acontecimentos após a data de relato

Quando ocorrem eventos subsequentes à data do balanço que demonstram a evidência de condições que já existiam à data do balanço, o impacto desses eventos é ajustado nas demonstrações financeiras. Caso contrário, eventos subsequentes à data do balanço com uma natureza e dimensão material são descritos nesta nota.

Para além do abaixo relatado sobre os impactos do Conflito no Médio Oriente, não são conhecidos à data quaisquer outros eventos subsequentes, com impacto significativo nas



Demonstrações Financeiras de 31 de dezembro de 2025. Após o encerramento do período, e até à elaboração do presente anexo, não se registaram outros factos suscetíveis de modificar a situação relevada nas contas.

No âmbito do conflito no Médio Oriente, ocorrido após a data de relato, o Município procedeu à avaliação dos potenciais impactos nas suas demonstrações financeiras, tratando-se de um acontecimento subsequente que não dá lugar a ajustamentos. Foram considerados, nomeadamente, os possíveis efeitos ao nível do aumento dos custos de bens e serviços, energia e empreitadas, bem como eventuais perturbações nas cadeias de abastecimento.

À data de elaboração das demonstrações financeiras, não é possível estimar com fiabilidade o impacto financeiro desta situação, não tendo sido identificadas incertezas materiais que coloquem em causa o pressuposto da continuidade das operações. O Município continuará a acompanhar a evolução deste contexto e a avaliar os seus efeitos.

Nota 18. Instrumentos financeiros

Os instrumentos financeiros mensurados ao custo amortizado menos perdas por imparidade expressam os valores a seguir apresentados.

18.1 - Ativos financeiros

Tabela – Ativos Financeiros – 2025/2024

Quantias escrituradas de cada uma das categorias de ativos financeiros		31/12/2025			31/12/2024		
		Quantias brutas	Imparidades acumuladas	Quantias escrituradas	Quantias brutas	Imparidades acumuladas	Quantias escrituradas
Ativos financeiros	Caixa e Depósitos						
	- Caixa	1 450,95		1 450,95	1 412,43		1 412,43
	- Depósitos à ordem	2 864 673,66		2 864 673,66	2 768 093,35		2 768 093,35
	- Outros depósitos	243 397,76		243 397,76	509 269,31		509 269,31
	Ativos financeiros ao custo amortizado menos imparidade						
	Devedores p/transf.sub.emp.bonif.						
	- Dev. por transf. e sub. não reemb.				4 700,41		4 700,41
	- Dev. por empr. e sub. não reemb.				709,50		709,50
	Clientes, contribuintes e utentes						
	- Clientes c/c	364 372,09		364 372,09	367 911,73		367 911,73
	- Contribuintes	202,90		202,90	43,09		43,09
	- Utentes	9 789,75		9 789,75	7 333,58		7 333,58
	- Cobrança duvidosa	454 260,65	454 260,65		415 658,56	414 426,26	1 232,30
	Outros ativos						
	- Dev. por acréscimos	1 807 536,79		1 807 536,79	1 704 655,75		1 704 655,75
- Devedores diversos				8 192,22		8 192,22	
Participações financeiras							
- Investimentos noutras entidades	250 879,50		250 879,50	250 879,50		250 879,50	
Totais	5 996 564,05	454 260,65	5 542 303,40	6 038 859,43	414 426,26	5 624 433,17	



Os devedores por transferências e subsídios não reembolsáveis, representam os valores dos pedidos de pagamento ainda não recebidos de projetos financiados candidatados pelo Município.

Tabela – Devedores por transferências e subsídios não reembolsáveis – 2025/2024

Operação	Designação da Operação	31/12/2024	31/12/2025
ALT20-04-2316-FEDER-000094	Requalificação Urbana da Escola Prática de Artilharia	0,01	
ALT20-04-1406-FEDER-000072	Bolsa de Estacionamento do Centro Tradicional	4 700,40	
Totais		4 700,41	0,00

Em 31 de dezembro de 2025 não existiam pedidos de pagamento submetidos com verbas por receber.

Os devedores por acréscimos e outros devedores desagregam-se em:

Tabela – Devedores por acréscimos e outros devedores – 2025/2024

Outras contas a receber	31/12/2025	31/12/2024
Ativo corrente		
Devedores e credores por acréscimos (periodização económica)		
Devedores por acréscimos de rendimentos		
Outros acréscimos de rendimentos		
Faturação de água, RSU e Saneamento	132 558,62	134 447,62
Impostos Diretos	1 593 254,83	1 479 059,04
Outros	81 723,34	91 149,09
Outros devedores		8 192,22
Totais	1 807 536,79	1 712 847,97

As participações financeiras detidas, mensuradas ao custo refletem as seguintes participações:

Tabela – Participações financeiras detidas – 2024/2025

Participações sociais	31/12/2024	31/12/2025
Participações Sociais		
FAM - Fundo de Apoio Municipal	250 879,50	250 879,50
TOTAIS	250 879,50	250 879,50



18.2 - Passivos financeiros

Tabela – Passivos Financeiros –2024/2025

Quantias escrituradas de cada uma das categorias de passivos financeiros		31/12/2024	31/12/2025
Passivos financeiros mensurados ao custo amortizado	Credores p/transf.sub.emp.bonif.		
	- Cred. por transf. e sub. não reemb.	911 956,89	800 294,87
	- Cred. por emp.bon.e sub. reembolsáveis	35 446,40	33 835,20
	Fornecedores	110 271,09	121 946,17
	Outros passivos		
	- Estado e out.ent.públicos	175 756,19	161 845,79
	- Fornecedores de investimentos	77 160,96	36 665,13
	- Cred. por acréscimos	1 086 327,15	1 191 137,22
	- Credores diversos	202 600,64	129 646,79
	Financiamentos obtidos	2 742 628,08	2 374 320,39
Totais		5 342 147,40	4 849 691,56

Os credores por transferências e subsídios empréstimos bonificados, assumem a qualificação de financiamentos obtidos a seguir apresentados na sua agregação.

Os fornecedores resultam da atividade normal do Município enquanto dívidas correntes e os fornecedores de investimentos reportam as dívidas de investimento desenvolvidas.

Os credores por acréscimos e credores diversos desagregam-se de acordo com as seguintes componentes:

Tabela – Credores por acréscimos e credores diversos – 2025/2024

Outras contas a pagar	31/12/2025	31/12/2024
Passivo não corrente		
- Cauções	119 437,90	195 049,26
Passivo corrente		
- Credores por acréscimos de gastos		
- Remunerações a Liquidar	864 727,76	784 794,88
- Juros a liquidar e outros gastos financeiros	10 768,45	24 717,40
- Outros acréscimos de gastos	315 641,01	276 814,87
- Outros credores		
- Sindicatos	919,31	832,08
- Cred. Diversos - Outros	9 289,58	6 719,30
Totais	1 320 784,01	1 288 927,79

Ao nível dos financiamentos obtidos e tal como acima foi referido agregam-se nos termos seguintes:



Tabela – Financiamentos Obtidos – 2024/2025

Financiamentos	31/12/2024			31/12/2025		
	Passivo Corrente	Passivo Não Corrente	TOTAL	Passivo Corrente	Passivo Não Corrente	TOTAL
Empréstimos bonificados	1 611,20	33 835,20	35 446,40	1 611,20	32 224,00	33 835,20
- IHRU	1 611,20	33 835,20	35 446,40	1 611,20	32 224,00	33 835,20
Empréstimos financiamento	579 759,80	1 910 792,95	2 490 552,75	323 615,61	1 591 883,41	1 915 499,02
- Não excecionados						0,00
- CGD						0,00
- n.º 0846/006014/991	33 355,01	200 130,06	233 485,07	33 355,01	166 775,05	200 130,06
- n.º 0846/006014/991	25 995,24	421 077,24	447 072,48	42 578,34	383 204,97	425 783,31
- Novo Banco						0,00
- n.º 0770022215	85 714,28	171 428,66	257 142,94	85 714,28	85 714,38	171 428,66
- CCAM						0,00
- n.º 58024846479	272 727,29		272 727,29			0,00
- n.º 59072901585	27 600,82	110 403,34	138 004,16	27 600,82	82 802,52	110 403,34
- n.º 59075409196	134 367,16	1 007 753,65	1 142 120,81	134 367,16	873 386,49	1 007 753,65
Locações Financeiras	113 421,86	138 653,47	252 075,33	120 033,51	338 787,86	458 821,37
- Santander						0,00
- Recollha RSU Volvo FM 330	3 728,20		3 728,20			0,00
- BCP						0,00
- 5 Renault Kangoo Express	14 145,65	12 898,93	27 044,58	12 570,05		12 570,05
- Pesado Passag Scania Irizar 16	49 842,58	6 705,11	56 547,69	5 039,59		5 039,59
- Pesado Merc Iveco MY2015	11 654,88	4 560,30	16 215,18	4 228,15		4 228,15
- Pesado Passag. Temsa HD13				62 703,92	260 386,33	323 090,25
- CGD						0,00
- Iveco Daily 35S14	17 202,04	57 822,08	75 024,12	17 930,15	39 594,96	57 525,11
- Ford Transit Ligeiro Mercadorias	8 187,82	29 601,58	37 789,40	9 027,26	19 947,84	28 975,10
- Ford Transit Ligeiro Mercadorias	8 660,69	27 065,47	35 726,16	8 534,39	18 858,73	27 393,12
TOTAL	694 792,86	2 083 281,62	2 778 074,48	445 260,32	1 962 895,27	2 408 155,59

O horizonte temporal dos financiamentos obtidos, enquadram-se nos seguintes exercícios futuros:

Tabela – Financiamentos Obtidos (horizonte temporal) – 2025

Anos	CGD	NB	CCAM	IHRU	Leasing Totta	Leasing BCP	Leasing CGD	TOTAL
2025	59 350,25 €	85 714,28 €	434 695,27 €	1 611,20 €	3 728,20 €	75 643,11 €	34 050,55 €	694 792,86 €
2026	71 914,12 €	85 714,28 €	161 967,98 €	1 611,20 €	0,00 €	24 164,34 €	35 491,79 €	380 863,71 €
2027	71 914,12 €	85 714,38 €	161 967,98 €	1 611,20 €	0,00 €	0,00 €	36 994,00 €	358 201,68 €
2028	71 914,12 €	0,00 €	161 967,98 €	1 611,20 €	0,00 €	0,00 €	38 559,81 €	274 053,11 €
2029	71 914,12 €	0,00 €	161 968,04 €	1 611,20 €	0,00 €	0,00 €	3 443,53 €	238 936,89 €
2030	71 914,12 €	0,00 €	134 367,16 €	1 611,20 €	0,00 €	0,00 €	0,00 €	207 892,48 €
2031	71 914,18 €	0,00 €	134 367,16 €	1 611,20 €	0,00 €	0,00 €	0,00 €	207 892,54 €
2032	38 559,12 €	0,00 €	134 367,16 €	1 611,20 €	0,00 €	0,00 €	0,00 €	174 537,48 €
2033	38 559,12 €	0,00 €	67 183,53 €	1 611,20 €	0,00 €	0,00 €	0,00 €	107 353,85 €
2034	38 559,12 €	0,00 €	0,00 €	1 611,20 €	0,00 €	0,00 €	0,00 €	40 170,32 €
2035	74 045,16 €	0,00 €	0,00 €	1 611,20 €	0,00 €	0,00 €	0,00 €	75 656,36 €
2036 +	0,00 €	0,00 €	0,00 €	17 723,20 €	0,00 €	0,00 €	0,00 €	17 723,20 €
Totais	680 557,55 €	257 142,94 €	1 552 852,26 €	35 446,40 €	3 728,20 €	99 807,45 €	148 539,68 €	2 778 074,48 €

Nota 21. Relato por Segmentos

Um segmento é uma atividade ou grupo de atividades distinguíveis de uma entidade relativamente às quais é apropriado relatar informação financeira separada com a finalidade de avaliar o desempenho passado da entidade para atingir os seus objetivos, e tomar decisões



acerca da futura alocação de recursos. O Município apresenta diversas competências e atividades desenvolvidas, tais como abastecimento de água, saneamento, resíduos urbanos, educação, saúde, ação social, desporto, entre outros.

Dada a existência de uma elevada complexidade na elaboração da informação necessária no âmbito da NCP 25 – Relato por Segmentos, que exige a recolha e tratamento de dados para preparar tal informação, e um consequente aumento de recursos humanos, técnicos e informáticos para produzir a mesma, e tendo presente todos os factos e circunstâncias relevantes, considera-se que os benefícios que decorriam da segregação da informação financeira por segmentos não justificam o custo da respetiva preparação e divulgação nos termos da NCP 25 - Relato por Segmentos conjugada com a NCP 1 - Estrutura e Conteúdo das Demonstrações Financeiras.

Nota 30. Outras divulgações

30.1 - Alterações no património líquido

30.1.1 - Variações globais no património líquido

Tabela – Variações globais no património líquido –2023/2024

Rubricas	31/12/2024	Aplicação dos resultados	Reposição subsídios Investimento	Reposição subsídios Correntes	Resultado do exercício	Outros movimentos	31/12/2025
51 - Património	48 208 229,56						48 208 229,56
55 - Reservas	1 493 101,18	0,00	0,00	0,00	0,00	0,00	1 493 101,18
- Reservas legais	161 692,26						161 692,26
- Outras	1 331 408,92						1 331 408,92
56 - Resultados transitados	(2 353 778,56)	(398 151,27)	0,00	0,00	0,00	0,00	(2 751 929,83)
- De períodos anteriores	(12 884 599,85)	(398 151,27)					(13 282 751,12)
- Regularizações	(217 580,81)						(217 580,81)
- Ajustamentos de transição para o SNC-AP	10 748 402,10						10 748 402,10
59 - Outras variações no património líquido	14 651 442,52	0,00	(699 085,43)	(731 967,83)	0,00	1 283 797,00	14 504 186,26
- Transferências e subsídios de capital	10 319 817,54	0,00	(699 085,43)	(731 967,83)	0,00	1 283 797,00	10 172 561,28
- Ativos depreciables	8 523 308,67		(527 752,23)			36 535,00	8 032 091,44
- Ativos não depreciables	908 725,72						908 725,72
- Outras transferências, sub.capital	887 783,15	0,00	(171 333,20)	(731 967,83)	0,00	1 247 262,00	1 231 744,12
- FEF Capital	626 850,30		(120 731,20)	(468 203,00)		468 203,00	506 119,10
- Artº 35º, nº 3, Lei nº 73/2013	260 932,85		(50 602,00)	(263 764,83)		779 059,00	725 625,02
- Doações obtidas	4 306 978,94						4 306 978,94
- Transferências de ativos	24 646,04						24 646,04
81 - Resultado líquido do período	(398 151,27)	398 151,27			(1 235 527,76)		(1 235 527,76)
TOTAL	61 600 843,43	(0,00)	(699 085,43)	(731 967,83)	(1 235 527,76)	1 283 797,00	60 218 059,41

As variações no património líquido no exercício de 2025, apresentam as seguintes operações principais:

- Transferência do resultado líquido do período de 2024, para resultados transitados, no valor negativo de 398.151,27€;
- Reposição de financiamentos ao investimento, proporcionalmente às depreciações do



- exercício dos ativos subjacentes, no valor de 699.085,43€;
- Reposição de financiamentos correntes no valor de 731.967,83€, correspondente ao valor de 2025 do FEF capital e do artigo 35.º, n.º 3, da Lei n.º 73/2013;
 - Reconhecimento do resultado líquido do período de 2025, cuja aplicação será proposta no relatório de gestão, no valor negativo de 1.235.527,76€;
 - Outros movimentos, no valor de 1.283.797,00€, discriminados no mapa seguinte.

30.1.2 - Alterações ocorridas ao nível dos subsídios ao investimento

Tabela – Alterações – Subsídios ao Investimento – 2024/2025

CONTA	31/12/2024	AUMENTOS	REPOSIÇÃO	31/12/2025
5931 Transf.sub.p/aquis.ativos deprec.				
Construção da Biblioteca e Auditório Municipal de Vendas Novas	100 347,66		4 778,46	95 569,20
Estação Central de Camionagem	396 701,05		12 794,52	383 906,53
Qualificação do Moinho para Posto de Turismo	2 700,04		81,60	2 618,44
Valorização do Parque Desportivo de Vendas Novas - Campo Sintético	103 750,00		15 000,00	88 750,00
Bicicletas Elétricas - Incentivo veículos de baixa emissão	732,60		199,80	532,80
Ler e Crecer em família	3 298,17		1 720,98	1 577,19
WI-FI Turismo@AlentejoCentral	7 922,52		5 179,10	2 743,42
RecolhaBio	12 740,16		1 841,76	10 898,40
Construção da Biblioteca e Auditório Municipal de Vendas Novas	467 614,98		22 267,38	445 347,60
Centro Cultural Polivalente	253 658,92		8 455,32	245 203,60
Infra-estruturas de Águas Residuais da Afeiteira	69 585,96		34 792,98	34 792,98
Mercado Municipal de Vendas Novas e Arranjos Urbanísticos da sua envolvente	831 098,31		25 184,76	805 913,55
Troço Urbano coincidente com a EN4 entre a Rotunda do Largo J. Luis Ricardo	69 198,12		11 533,02	57 665,10
Pistas Cicláveis de Vendas Novas	99 303,71		10 013,82	89 289,89
Escola Básica EB1 de Vendas Novas - Centro Educativo	900 955,98		25 260,48	875 695,50
Parque de Exposições, Feiras e Mercados de Vendas Novas - Fase A - 1.ª Fase	538 149,52		13 917,66	524 231,86
Req. e adapt. do Antigo Mercado Municipal - Casa da Cultura	516 101,86		15 545,64	500 556,22
Requalif. da EB do 1.º Ciclo dos Foros da Misericórdia de VN	60 910,90		2 648,28	58 262,62
Requalificação da Entrada Nascente de Vendas Novas	17 254,97		1 335,84	15 919,13
Requalificação da Escola Básica N.º 2 de Vendas Novas/Extensão	91 448,38		3 990,48	87 457,90
Requalificação Urbana da Av. 25 de Abril com vista a promoção de Meios de Mobilidade Suave	98 392,85		25 121,58	73 271,27
Requalificação Urbana da Rua da Escola Prática de Artilharia	204 404,52		12 842,16	191 562,36
Bolsa de Estacionamento no Centro Tradicional	78 841,58		4 953,36	73 888,22
Requalificação do Espaço Público e criação de Espaço Verde junto ao Largo João Luis Ricardo	66 937,02		11 313,30	55 623,72
Requalificação da Escola Básica da Landeira	213 557,58		10 169,40	203 388,18
Requalificação do Jardim de Infância de Afeiteira	161 853,79		8 093,05	153 760,74
Substituição de Cobertura de Escola Básica n.º 1 de Vendas Novas	70 294,32		3 923,34	66 370,98
Requalificação da Praceta da Rua Almirante Gago Coutinho	87 473,15		11 049,24	76 423,91
Requalificação Urbana Av. Craveiro Lopes	2 762 013,72		190 431,12	2 571 582,60
Espaços Verdes e Arvoredo Urbano - Sistema Rega Jardim Público		36 535,00	608,92	35 926,08
Infra-Estruturas de Águas Residuais Marconi	133 181,45		16 647,72	116 533,73
Infra-Estruturas de Águas Residuais Piçarras	92 605,92		12 793,58	79 812,34
Preservação do Moinho de Vento - Posto de Turismo	5 097,06		154,44	4 942,62
Centro de Educação Ambiental	5 181,90		3 109,14	2 072,76
TOTAL	8 523 308,67	36 535,00	527 752,23	8 032 091,44



CONTA		31/12/2024	AUMENTOS	REPOSIÇÃO	31/12/2025
5939	Outras transferências e subsídios de capital				
	Fundo de Equilíbrio Financeiro (FEF)	626 850,30	468 203,00 €	120 731,20 €	506 119,10
	Artigo 35.º, n.º 3 da Lei n.º 73/2013	260 932,85	779 059,00 €	50 602,00 €	725 625,02
TOTAL		887 783,15	1 247 262,00	171 333,20	1 231 744,12

CONTA		31/12/2024	AUMENTOS	REPOSIÇÃO	31/12/2024
5932	Transf.sub.p/aquis.ativos não deprec.				
	Outros	10 000,00			10 000,00
	FEDER	898 725,72			898 725,72
TOTAL		908 725,72	0,00	0,00	908 725,72

30.2 - Rendimentos e ganhos

Durante os anos de 2023 e 2024, a totalidade dos rendimentos e ganhos, classificados por naturezas, ascenderam aos seguintes montantes:

Tabela –Rendimentos e Ganhos –2025/2024

RENDIMENTOS E GANHOS	2025	2024
70 Impostos, contribuições e taxas	3 118 021,57	3 201 976,34
71 Vendas	823 351,28	951 556,51
72 Prestações de serviços e concessões	2 098 281,24	2 023 316,84
74 Trabalhos para a própria entidade	66 960,17	60 489,60
75 Transferências e subsídios correntes obtidos	8 928 013,51	8 313 459,75
76 Reversões	19 605,80	32 663,81
78 Outros rendimentos	801 736,44	933 559,46
79 Juros, dividendos e out.rendimentos similares		105,14
Totais	15 855 970,01	15 517 127,45

30.3 - Gastos e perdas

Durante os anos de 2025 e 2024, a totalidade dos gastos e perdas, classificados por naturezas, ascenderam aos seguintes montantes:

Tabela –Gastos e Perdas –2025/2024

GASTOS E PERDAS	2025	2024
60 Transferências e subsídios concedidos	1 637 943,91	1 558 892,84
61 Custo das merc.vend.mat.consumidas	1 417 893,52	1 362 675,85
62 Fornecimentos e serviços externos	3 182 780,01	3 060 760,99
63 Gastos com o pessoal	6 964 258,29	6 193 251,32
64 Gastos de depreciação e de amortização	3 351 396,34	3 247 736,36
65 Perdas por imparidade	55 181,39	46 341,27
67 Provisões	43 621,57	
68 Outros gastos	357 533,13	320 664,31
69 Gastos por juros e outros encargos	80 889,61	124 955,78
Totais	17 091 497,77	15 915 278,72



30.3.1 - Transferências e Subsídios concedidos

Tabela – Transferências e Subsídios concedidos –2024/2025

CONTA		2024	2025
60	Transferências e subsídios concedidos		
601	Transferências correntes concedidas	898 430,71	906 679,20
	- Estado	81 262,04	78 008,70
	- Associações de Municípios	150 829,92	117 404,63
	- Freguesias	373 514,73	377 107,12
	- Instituições sem Fins Lucrativos	272 145,27	313 543,75
	- Famílias	20 678,75	20 615,00
604	Transferências de capital concedidas	660 462,13	731 264,71
	- Associações de Municípios	103 560,72	111 662,03
	- Instituições sem Fins Lucrativos	60 049,40	60 049,40
	- Sociedades e quase sociedades não financeiras	496 852,01	559 553,28
TOTAL		1 558 892,84	1 637 943,91

30.3.2 - Fornecimentos e serviços externos

Esta componente dos gastos, durante os anos de 2024 e 2025, apresenta o seguinte desenvolvimento:



Tabela – Fornecimentos e Serviços Externos –2024/2025

CONTA		2024	2025
62	Fornecimentos e serviços externos		
621	Subcontratos e parcerias	879 572,43	1 008 103,14
	- Serviços de saúde	12 993,52	20 674,00
	- Serviços de alojamento e de restauração	33 638,98	45 307,98
	- Serviços de fornecimento de água	382 323,95	459 808,33
	- Serviços de recolha e trat. de resíduos sólidos e urba	348 477,04	361 736,48
	- Outros subcontratos ou parcerias	102 138,94	120 576,35
622	Serviços especializados	556 940,18	524 955,63
	- Trabalhos especializados	118 836,44	63 240,86
	- Publicidade comunicação e imagem	21 395,92	24 299,56
	- Vigilância e segurança	124 780,41	84 642,57
	- Honorários	67 851,21	101 191,75
	- Comissões	68 896,83	66 395,65
	- Conservação e reparação	84 438,26	115 557,70
	- Outros serviços especializados	70 741,11	69 627,54
623	Materiais de consumo	133 898,66	142 669,94
	- Peças, ferramentas e utensílios de desgaste rápido	45 867,60	47 342,88
	- Material de escritório	10 393,85	3 819,11
	- Artigos para oferta e de publicidade e divulgação	69 776,18	78 323,45
	- Material de educação cultura e recreio	6 621,22	4 369,69
	- Artigos de higiene e limpeza, vestuário e artigos pes	1 239,81	415,61
	- Outros fornecimentos e serviços		8 399,20
624	Energia e fluídos	370 714,00	397 643,40
	- Electricidade	360 468,69	390 341,11
	- Combustíveis e lubrificantes	10 245,31	7 302,29
625	Deslocações, estadas e transportes	62 773,91	60 015,13
	- Deslocações e estadas	315,00	
	- Transportes de pessoal	434,85	
	- Transporte escolar	54 818,36	52 773,44
	- Outros	7 205,70	7 241,69
626	Serviços diversos	1 056 861,81	1 049 392,77
	- Rendas e alugueres	161 835,01	176 298,65
	- Comunicação	63 498,59	72 965,33
	- Seguros	40 400,44	70 148,47
	- Limpeza, higiene e conforto	33 839,90	72 824,99
	- Outros serviços	757 287,87	657 155,33
TOTAL		3 060 760,99	3 182 780,01



30.3.3 - Indicadores de recursos humanos e gastos com o pessoal

Tabela – Indicadores de Referência - RH – 2025/2024

Recursos humanos	31/12/2025	31/12/2024
Número de trabalhadores no final do período	308	297
Idade média dos trabalhadores	51	50
Antiguidade média dos trabalhadores	10	10
Horas de formação totais	4 579	957
Média de horas de formação por trabalhador	14,87	3,22
Gastos com o pessoal	6 964 258,29	6 193 251,32
Gastos médios por trabalhador	22 611,23	20 852,70
Taxa geral de absentismo	14,75%	14,00%
Total de acidentes de trabalho	19	10
Média de acidentes de trabalho por trabalhador	0,06	0,03

Os gastos com o pessoal apresentam a seguinte evolução:

Tabela – Gastos com Pessoal – 2024/2025

CONTA		2024	2025
63	GASTOS COM O PESSOAL		
630	Remunerações Órgãos Autárquicos	117 285,47	285 867,99
	- Remunerações certas e permanentes	116 056,21	283 974,98
	- Abonos variáveis ou eventuais	1 229,26	1 893,01
632	Remunerações do pessoal	4 725 132,01	5 147 811,40
	- Remunerações certas e permanentes	4 448 864,69	4 840 765,80
	- Remunerações base	3 308 580,43	3 882 776,66
	- Subsídios de férias	472 527,97	237 440,48
	- Subsídios de Natal	297 211,42	330 990,50
	- Despesas de representação	9 356,87	10 256,16
	- Subsídio de refeição	361 188,00	379 302,00
	- Abonos variáveis ou eventuais	276 267,32	307 045,60
	- Ajudas de custo	3 051,62	4 110,28
	- Trabalho extraordinário	206 071,63	213 615,06
	- Abono para falhas	6 845,18	6 237,51
	- Trabalho noturno e de turno	9 050,95	11 239,44
	- Formação	6 667,85	11 627,09
	- Outros suplementos	44 580,09	60 216,22
634	Indemnizações	1 560,10	585,61
635	Encargos s/ Remunerações	1 081 097,13	1 232 456,83
636	Seguros de Acid. trab e doenças profis.	60 399,12	119 933,13
638	Outros gastos com o pessoal	23 120,24	3 626,40
639	Outros encargos sociais	184 657,25	173 976,93
TOTAL		6 193 251,32	6 964 258,29



30.4 - Diferimentos ativos

Os diferimentos ativos, à data de 31/12/2024 e 31/12/2025, são os seguintes:

Tabela – Diferimentos Ativos – 2024/2025

Diferimentos ativos	31/12/2024	31/12/2025
Gastos a reconhecer		
- Seguros	14 014,30	22 707,18
- Existências	19 868,62	25 406,30
- Eficiência Energética	911 956,89	800 294,87
Totais	945 839,81	848 408,35

30.5 - Diferimentos passivos

Os diferimentos passivos, à data de 31/12/2024 e 31/12/2025, são os seguintes:

Tabela – Diferimentos Passivos – 2025/2024

Diferimentos passivos	31/12/2025	31/12/2024
Rendimentos a reconhecer	342 187,51	245 934,67
- Transferências e subsídios de capital obtidos com condições	342 187,51	245 934,67
- FEDER	0,00	36 535,00
- Outros	342 187,51	209 399,67
- Outros	104 716,67	17 320,60
Totais	446 904,18	263 255,27

Diferimentos passivos	31/12/2025	31/12/2024
Espaços Verdes e Arvoredo Urbano Sustentável de Vendas Novas		36 535,00
Rendas de jan/25	10 747,47	17 320,60
Redes Culturais e Transição Digital do Plano de Recuperação e Re	45 000,00	45 000,00
PRR - Programa de Intervenção em Habitações (PIH)		4 642,33
PRR - Bairros Comerciais Digitais	159 757,34	159 757,34
PRR - Reab. 1F Beco da Rua Alexandre Braga	39 884,80	
PRR - Reab. 3 fogos Rua Brito Camacho	93 295,37	
PRR - Radar Social - Capital	4 250,00	
PRR - Radar Social - Corrente	49 089,20	
FSE - CLDS - 5G - Corrente	44 880,00	
Totais	446 904,18	263 255,27


30.6 – Outras

Não são conhecidas dívidas fiscais e parafiscais, por parte do Município.



Capítulo III

Demonstrações Orçamentais



Demonstração de Desempenho Orçamental

Período : 2025/01/01 2025/12/31

Euros

RUBRICA	RECEBIMENTOS / PAGAMENTOS	FONTES DE FINANCIAMENTO (n)						2024
		R P	R G	U E	EMPR	F. ALHEIOS	TOTAL	
RA01	Saldo de gerência anterior	2.992.639,27		88.298,44		197.837,38	3.278.775,09	1.225.207,46
RI01	Operações orçamentais [1]	2.992.639,27		88.298,44			3.080.937,71	1.031.717,92
RI02	Devolução do saldo oper. orçamentais							
RI04	Recebimento do saldo devolvido por terceiras entidades							
RI03	Operações de tesouraria [A]					197.837,38	197.837,38	193.489,54
RA02	Receita corrente	14.179.803,16		98.226,84			14.278.030,00	13.574.381,42
R1	Receita fiscal	2.795.556,19					2.795.556,19	2.920.100,68
R1.1	Impostos diretos	2.795.556,19					2.795.556,19	2.920.100,68
R1.2	Impostos indiretos							
R2	Contribuições para sistemas de proteção social e subsistemas de saúde							
R3	Taxas, multas e outras penalidades	506.339,56					506.339,56	482.175,25
R4	Rendimentos de propriedade	621.504,92					621.504,92	608.430,72
R5	Transferências e subsídios correntes	8.149.647,31		98.226,84			8.247.874,15	7.597.947,07
R5.1	Transferências correntes	8.149.647,31		98.226,84			8.247.874,15	7.597.947,07
R5.1.1	Administrações Públicas	8.149.647,31		98.226,84			8.247.874,15	7.597.947,07
R5.1.1.1	Administração Central - Estado Português	8.111.717,58		98.226,84			8.209.944,42	7.520.913,02
R5.1.1.2	Administração Central - Outras entidades	22.559,65					22.559,65	53.138,96
R5.1.1.3	Segurança Social	15.370,08					15.370,08	23.055,12
R5.1.1.4	Administração Regional							
R5.1.1.5	Administração Local							839,97
R5.1.2	Exterior - U E							
R5.1.3	Outras							
R5.2	Subsídios correntes							
R6	Venda de bens e serviços	1.947.917,43					1.947.917,43	1.814.418,47
R7	Outras receitas correntes	158.837,75					158.837,75	151.309,23
RA03	Receita de capital	1.316.491,80		149.173,14			1.465.664,94	2.301.660,65
R8	Venda de bens de investimento	69.090,80					69.090,80	237.466,70
R9	Transferências e subsídios de capital	1.247.262,00		149.173,14			1.396.435,14	2.011.434,00
R9.1	Transferências de capital	1.247.262,00		149.173,14			1.396.435,14	2.011.434,00
R9.1.1	Administrações Públicas	1.247.262,00		149.173,14			1.396.435,14	2.011.434,00
R9.1.1.1	Administração Central - Estado Português	1.247.262,00		149.173,14			1.396.435,14	1.996.698,60
R9.1.1.2	Administração Central - Outras entidades							14.735,40
R9.1.1.3	Segurança Social							
R9.1.1.4	Administração Regional							
R9.1.1.5	Administração Local							
R9.1.2	Exterior - U E							
R9.1.3	Outras							
R9.2	Subsídios de capital							
R10	Outras receitas de capital	139,00					139,00	52.759,95
RA04	Receita efetiva [2]	15.496.294,96		247.399,98			15.743.694,94	15.911.534,55
R11	Reposições não abatidas aos pagamentos							35.492,48
RA05	Receita não efetiva [3]							447.072,48
R12	Receita com ativos financeiros							447.072,48
R13	Receita com passivos financeiros							447.072,48
RA06	Soma [4]=[1]+[2]+[3]	18.488.934,23		335.698,42			18.824.632,65	17.390.324,95
ROT1	Operações de tesouraria [B]					37.085,59	37.085,59	74.836,48
DA01	Despesa corrente	12.675.868,86		98.226,84			12.774.095,70	11.722.721,64
D1	Despesas com o pessoal	6.968.549,00					6.968.549,00	6.179.664,31
D1.1	Remunerações Certas e Permanentes	5.277.161,67					5.277.161,67	4.699.810,46
D1.2	Abonos Variáveis ou Eventuais	306.598,94					306.598,94	285.032,02
D1.3	Segurança social	1.384.788,39					1.384.788,39	1.194.821,83


* Os pagamentos, recebimentos, assim como os saldos deverão estar discriminados de acordo com os grupos de fontes de financiamento.

Período : 2025/01/01 2025/12/31

Euros

RUBRICA	RECEBIMENTOS / PAGAMENTOS	FONTES DE FINANCIAMENTO (n)					TOTAL	2024
		R P	R G	U E	EMPR	F. ALHEIOS		
D2	Aquisição de bens e serviços	4.342.345,22		98.226,84			4.440.572,06	4.134.047,19
D3	Juros e outros encargos	94.616,88					94.616,88	129.288,88
D4	Transferências e subsídios correntes	919.717,49					919.717,49	901.437,67
D4.1	Transferências correntes	919.717,49					919.717,49	901.437,67
D4.1.1	Administrações Públicas	572.885,46					572.885,46	607.514,57
D4.1.1.1	Administração Central - Estado	78.008,70					78.008,70	81.262,04
D4.1.1.2	Português Administração Central - Outras entidades							
D4.1.1.3	Segurança Social							
D4.1.1.4	Administração Regional							
D4.1.1.5	Administração Local	494.876,76					494.876,76	526.252,53
D4.1.2	Entidades do Setor Não Lucrativo	316.544,05					316.544,05	270.416,43
D4.1.3	Famílias	30.287,98					30.287,98	23.506,67
D4.1.4	Outras							
D4.2	Subsídios Correntes							
D5	Outras despesas correntes	350.640,27					350.640,27	378.283,59
DA02	Despesa de capital	2.337.960,79		149.173,14			2.487.133,93	2.104.745,59
D6	Aquisição de bens de capital	1.586.836,70		149.173,14			1.736.009,84	1.427.273,99
D7	Transferências e subsídios de capital	751.124,09					751.124,09	677.471,60
D7.1	Transferências de capital	751.124,09					751.124,09	677.471,60
D7.1.1	Administrações Públicas	112.365,14					112.365,14	103.560,72
D7.1.1.1	Administração Central - Estado							
D7.1.1.2	Português Administração Central - Outras entidades							
D7.1.1.3	Segurança Social							
D7.1.1.4	Administração Regional							
D7.1.1.5	Administração Local	112.365,14					112.365,14	103.560,72
D7.1.2	Entidades do Setor não Lucrativo	60.049,40					60.049,40	60.049,40
D7.1.3	Famílias							
D7.1.4	Outras	578.709,55					578.709,55	513.861,48
D7.2	Subsídios de capital							
D8	Outras despesas de capital							
DA03	Despesa efetiva [5]	15.013.829,65		247.399,98			15.261.229,63	13.827.467,23
DA04	Despesa não efetiva [6]	576.664,93					576.664,93	481.920,01
D9	Despesa com ativos financeiros							
D10	Despesa com passivos financeiros	576.664,93					576.664,93	481.920,01
DA05	Soma [7]=[5]+[6]	15.590.494,58		247.399,98			15.837.894,56	14.309.387,24
DOT1	Operações de tesouraria [C]					112.138,69	112.138,69	70.488,64
DA06	Saldo para a gerência seguinte	2.898.439,65		88.298,44		122.784,28	3.109.522,37	3.278.775,09
DA07	Operações orçamentais [8] = [4]-[7]	2.898.439,65		88.298,44			2.986.738,09	3.080.937,71
DA08	Operações de tesouraria [D]=[A]+[B]-[C]					122.784,28	122.784,28	197.837,38
DA09	Saldo global [2] - [5]	482.465,31					482.465,31	2.084.067,32
DA10	Despesa primária	14.919.212,77		247.399,98			15.166.612,75	13.698.178,35
DA11	Saldo corrente	1.503.934,30					1.503.934,30	1.851.659,78
DA12	Saldo de capital	-1.021.468,99					-1.021.468,99	196.915,06
DA13	Saldo primário	577.082,19					577.082,19	2.213.356,20
DA14	Receita total [1] + [2] + [3]	18.488.934,23		335.698,42			18.824.632,65	17.390.324,95
DA15	Despesa total [5] + [6]	15.590.494,58		247.399,98			15.837.894,56	14.309.387,24

* Os pagamentos, recebimentos, assim como os saldos deverão estar discriminados de acordo com os grupos de fontes de financiamento.



Demonstração de Execução Orçamental da Receita

Período : 2025/01/01 2025/12/31 Visualizar Contas s/ Mov. ? N Acumulados : S

Euros

Rubrica	Designação	Previsões corrigidas	Previsões por liquidar	Receitas por cobrar de períodos anteriores	Receitas liquidadas	Liquidações anuladas	Receitas cobradas brutas	Reembolsos e Restituições		Receitas Cobradas Líquidas			Recebimentos diferidos	Receita por cobrar no final do período	Liquidações de períodos futuros					
								Emitidos	Pagos	Períodos anteriores	Período corrente	Total			(n+1)	(n+2)	(n+3)	(n+4)	Períodos seguintes	
01	RECEITA CORRENTE	14.090.958,35	-1.009.091,30	787.367,80	14.372.684,57	60.002,72	14.291.558,84	13.532,47	13.528,84	309.900,25	13.968.129,75	14.278.030,00		822.019,65	6.609,37					
0101	Impostos diretos	2.715.757,00	-79.799,19		2.808.511,32	12.955,13	2.807.872,51	12.316,32	12.316,32		2.795.556,19	2.795.556,19								
0102	Sobre o rendimento																			
010201	Outros	2.715.757,00	-79.799,19		2.808.511,32	12.955,13	2.807.872,51	12.316,32	12.316,32		2.795.556,19	2.795.556,19								
010202	Imposto municipal sobre imóveis	1.204.022,00	-74.322,63		1.280.390,15	2.045,52	1.280.390,15	2.045,52	2.045,52		1.278.344,63	1.278.344,63								
010203	Imposto único de circulação	348.457,00	-27.711,09		379.328,89	3.160,80	379.328,89	3.160,80	3.160,80		376.168,09	376.168,09								
010204	Imposto municipal sobre as transações onerosas de imóveis	759.676,00	-44.955,24		812.380,05	7.748,81	811.741,24	7.110,00	7.110,00		804.631,24	804.631,24								
01020401	Imposto municipal sobre as transações onerosas de imóveis - Artigo 14.º Lei 73/2013	724.676,00	-29.189,93		761.614,74	7.748,81	760.975,93	7.110,00	7.110,00		753.865,93	753.865,93								
01020402	Imposto municipal sobre as transações onerosas de imóveis - Artigo 14.º Lei 73/2013	35.000,00	-15.765,31		50.765,31		50.765,31				50.765,31	50.765,31								
010205	Derrama	403.502,00	71.181,70		332.320,30		332.320,30				332.320,30	332.320,30								
010207	Impostos abolidos	75,00	-4.016,93		4.091,93		4.091,93				4.091,93	4.091,93								
01020701	Contribuição autárquica	25,00	25,00																	
01020702	Imposto municipal de sisa	25,00	-4.066,93		4.091,93		4.091,93				4.091,93	4.091,93								
01020703	Imposto municipal sobre veiculos	25,00	25,00																	
010299	Impostos directos diversos	25,00	25,00																	
02	Impostos indirectos																			
0201	Sobre o consumo																			
0202	Outros																			
03	Contribuições para Segurança Social, Caixa Geral Aposentações e ADSE																			
0301	Subsistema previdencial																			
0302	Regimes complementares e especiais																			
0303	Caixa Geral de Aposentações e ADSE																			
04	Taxas, multas e outras penalidades	481.212,00	-201.180,66	162.525,68	531.394,55	11.527,57	507.065,35	726,51	725,79	67.349,55	438.990,01	506.339,56		176.053,10	1.802,68					
0401	Taxas	460.741,00	-202.803,69	159.108,76	515.101,16	10.665,23	491.221,56	705,51	704,79	66.775,91	423.740,86	490.516,77		173.027,92	1.514,09					
040123	Taxas específicas das autarquias locais	460.741,00	-202.803,69	159.108,76	515.101,16	10.665,23	491.221,56	705,51	704,79	66.775,91	423.740,86	490.516,77		173.027,92	1.514,09					
04012301	Mercados e feiras	56.456,00	-8.135,37	11.029,67	53.561,70		54.647,81			3.806,19	50.841,62	54.647,81		9.943,56						
04012302	Loteamentos e obras	51.306,00	-18.554,43	2.197,20	67.663,23		63.278,79			2.091,43	61.187,36	63.278,79		6.581,64						
04012303	Ocupação da via pública	3.553,00	-6.068,60	576,49	9.045,11		9.083,17			217,31	8.865,86	9.083,17		538,43						
04012305	Caça e pesca	25,00	25,00																	
04012306	Saneamento	326.097,00	-169.035,76	143.051,36	362.416,42	10.335,02	342.174,23	591,94	591,24	59.582,24	282.000,75	341.582,99		153.549,77	1.500,18					
04012307	Arrendamento urbano	25,00	25,00																	
04012308	Taxa Municipal de Direitos de Passagem (TMDP)	5.251,00	-483,71		5.734,71		5.734,71				5.734,71	5.734,71								
04012309	Taxa sobre o ruído	25,00	25,00																	
04012310	Licença sobre o ruído	25,00	25,00																	
04012399	Outras taxas específicas das autarquias locais	17.978,00	-625,82	2.254,04	16.679,99	330,21	16.302,85	113,57	113,55	1.078,74	15.110,56	16.189,30		2.414,52	13,91					
0401239901	Taxa Depósito Ficha Técnica de Habitação (TDFTH)	66,00	-6,22	30,54	41,68		41,68				41,68	41,68		30,54						
0401239902	Taxa pela emissão do certificado de registo	45,00	9,00		36,00		36,00				36,00	36,00								
0401239903	Taxa de Protecção Civil	25,00	25,00																	
0401239904	Taxa Turística	25,00	25,00																	
0401239905	Taxa de Gestão de Resíduos - TGR	4.580,00	-1.859,17	1.522,49	4.993,61	76,93	4.780,81	0,23	0,21	826,33	3.954,27	4.780,60		1.658,57	13,91					
0401239906	Publicidade	25,00	-3,09	28,09										28,09						
0401239907	Utilização da rede viária municipal	25,00	25,00																	
0401239908	Controlo Metrológico	25,00	25,00																	
0401239909	Cemitérios	25,00	25,00																	
0401239999	Outras	13.137,00	1.108,66	672,92	11.608,70	253,28	11.444,36	113,34	113,34	252,41	11.078,61	11.331,02		697,32						
0402	Multas e outras penalidades	20.471,00	1.623,03	3.416,92	16.293,39	862,34	15.843,79	21,00	21,00	573,64	15.249,15	15.822,79		3.025,18	288,59					
040201	Juros de mora	7.271,00	-5.479,21	530,92	13.060,63	841,34	12.139,03			21,64	12.117,39	12.139,03		611,18	288,59					
	Total :	3.183.769,00	-288.082,09	159.639,68	3.336.673,11	24.461,70	3.311.233,10	13.021,83	13.021,11	66.797,55	3.231.414,44	3.298.211,99		173.639,10	1.802,68					

131/76

Período : 2025/01/01 2025/12/31 Visualizar Contas s/ Mov. ? N Acumulados : S

Euros

Rubrica	Designação	Previsões corrigidas	Previsões por liquidar	Receitas por cobrar de períodos anteriores	Receitas liquidadas	Liquidações anuladas	Receitas cobradas brutas	Reembolsos e Restituições		Receitas Cobradas Líquidas			Recebimentos diferidos	Receita por cobrar no final do período	Liquidações de períodos futuros					
								Emitidos	Pagos	Períodos anteriores	Período corrente	Total			(n+1)	(n+2)	(n+3)	(n+4)	Períodos seguintes	
040202	Juros compensatórios	1.236,00	647,24		588,76		588,76				588,76	588,76								
040204	Coimas e penalidades por contra-ordenações	11.299,00	5.943,00	2.886,00	2.491,00	21,00	3.014,00	21,00	21,00	552,00	2.441,00	2.993,00		2.363,00						
040299	Multas e penalidades diversas	665,00	512,00		153,00		102,00				102,00	102,00		51,00						
05	Rendimentos da propriedade	612.898,00	-8.606,92		621.504,92		621.504,92				621.504,92	621.504,92								
0501	Juros - Sociedades e quase-sociedades não financeiras																			
0502	Juros - Sociedades Financeiras	25,00	25,00																	
050201	Bancos e outras instituições financeiras	25,00	25,00																	
0503	Juros - Administrações Públicas																			
0506	Juros - Resto do mundo																			
0507	Dividendos e participações nos lucros de sociedades e quase-sociedades não financeiras																			
0509	Participações nos lucros de administrações públicas	4.417,00	4.417,00																	
050999	Outras	4.417,00	4.417,00																	
0510	Rendas	608.456,00	-13.048,92		621.504,92		621.504,92				621.504,92	621.504,92								
051001	Terrenos	25,00	25,00																	
051099	Outros	608.431,00	-13.073,92		621.504,92		621.504,92				621.504,92	621.504,92								
06	Transferências correntes	8.310.394,80	62.520,65		8.247.874,15		8.247.874,15				8.247.874,15	8.247.874,15								
0601	Sociedades e quase-sociedades não financeiras	25,00	25,00																	
060101	Públicas																			
060102	Privadas	25,00	25,00																	
0602	Sociedades financeiras	50,00	50,00																	
060201	Bancos e outras instituições financeiras	25,00	25,00																	
060202	Companhias de seguros e Fundos de pensões	25,00	25,00																	
0603	Administração central	8.289.910,80	57.406,73		8.232.504,07		8.232.504,07				8.232.504,07	8.232.504,07								
060301	Estado	8.084.174,63	-27.542,95		8.111.717,58		8.111.717,58				8.111.717,58	8.111.717,58								
06030101	Fundo de Equilíbrio Financeiro	4.213.823,00			4.213.823,00		4.213.823,00				4.213.823,00	4.213.823,00								
06030102	Fundo Social Municipal	376.053,00			376.053,00		376.053,00				376.053,00	376.053,00								
06030103	Participação fixa no IRS	638.253,00			638.253,00		638.253,00				638.253,00	638.253,00								
06030106	Transferência de competências - Lei n.º 50/2018	1.995.891,00	-39.969,59		1.995.860,59		1.995.860,59				1.995.860,59	1.995.860,59								
06030107	Participação do IVA	107.537,00			107.537,00		107.537,00				107.537,00	107.537,00								
06030108	Artigo 35º, nº 5 da Lei 73/2013	779.059,00	1,00		779.058,00		779.058,00				779.058,00	779.058,00								
06030199	Outras	13.558,63	12.425,64		1.132,99		1.132,99				1.132,99	1.132,99								
060306	Estado - Participação comunitária em projectos co-financiados	167.111,17	68.884,33		98.226,84		98.226,84				98.226,84	98.226,84								
060307	Serviços e fundos autónomos	38.625,00	16.065,35		22.559,65		22.559,65				22.559,65	22.559,65								
06030701	Transferência de competências - Lei n.º 50/2018	25,00	25,00																	
06030799	Outras	38.600,00	16.040,35		22.559,65		22.559,65				22.559,65	22.559,65								
0604	Administração regional																			
0605	Administração local	5.039,00	5.039,00																	
060501	Continente	5.039,00	5.039,00																	
06050102	Freguesias	5.014,00	5.014,00																	
06050103	Serviços autónomos da administração local	25,00	25,00																	
060502	Região Autónoma dos Açores																			
060503	Região Autónoma da Madeira																			
0606	Segurança social	15.370,00	-0,08		15.370,08		15.370,08				15.370,08	15.370,08								
060604	Outras transferências	15.370,00	-0,08		15.370,08		15.370,08				15.370,08	15.370,08								
0607	Instituições sem fins lucrativos																			
0608	Famílias																			
0609	Resto do mundo																			
Total :		12.120.261,80	-227.066,12	162.525,68	12.209.284,94	24.482,70	12.184.316,93	13.042,83	13.042,11	67.349,55	12.103.925,27	12.171.274,82		176.053,10	1.802,68					

132/276

Período : 2025/01/01 2025/12/31 Visualizar Contas s/ Mov. ? N Acumulados : S

Euros

Rubrica	Designação	Previsões corrigidas	Previsões por liquidar	Receitas por cobrar de períodos anteriores	Receitas liquidadas	Liquidações anuladas	Receitas cobradas brutas	Reembolsos e Restituições		Receitas Cobradas Líquidas			Recebimentos diferidos	Receita por cobrar no final do período	Liquidações de períodos futuros					
								Emitidos	Pagos	Períodos anteriores	Período corrente	Total			(n+1)	(n+2)	(n+3)	(n+4)	Períodos seguintes	
07	Venda de bens e serviços correntes	1.807.462,00	-766.237,27	596.389,18	2.008.626,71	31.316,62	1.948.404,16	489,64	486,73	234.282,47	1.713.634,96	1.947.917,43		625.781,84	4.806,69					
0701	Venda de bens	839.497,00	-470.300,22	401.582,28	927.210,17	18.995,23	879.012,13	42,93	40,78	151.872,93	727.098,42	878.971,35		430.825,87	3.796,04					
070102	Livros e documentação técnica	29,00		17,00		12,00	12,00				12,00	12,00								
070103	Publicações e impressos	25,00	25,00																	
070105	Bens inutilizados	25,00	25,00																	
070108	Mercadorias	25,00	25,00																	
07010899	Outros	25,00	25,00																	
070110	Desperdícios, resíduos e refulos	50,00	50,00																	
07011001	Sucata	25,00	25,00																	
07011099	Outros	25,00	25,00																	
070111	Produtos acabados e intermédios	836.902,00	-471.465,29	400.348,85	927.013,67	18.995,23	877.709,44	42,93	40,78	150.766,74	726.901,92	877.668,66		430.698,63	3.796,04					
07011101	Inertes	25,00																		
07011102	Água	836.852,00	-471.515,29	400.348,85	927.013,67	18.995,23	877.709,44	42,93	40,78	150.766,74	726.901,92	877.668,66		430.698,63	3.796,04					
07011199	Outros	25,00	25,00																	
070199	Outros	2.441,00	1.023,07	1.233,43	184,50		1.290,69			1.106,19	184,50	1.290,69		127,24						
0702	Serviços	804.459,00	-280.607,10	154.059,47	942.013,53	11.006,90	925.066,82	446,71	445,95	68.651,32	855.969,55	924.620,87		160.445,23	1.010,65					
070201	Aluguer de espaços e equipamentos	25,00	-286,42	179,32	132,10		105,68				105,68	105,68		205,74						
070208	Serviços sociais, recreativos, culturais e de desporto	279.472,00	-42.709,39	389,13	321.792,26		320.203,67				320.203,67	320.203,67		1.977,72						
07020802	Serviços recreativos	170.480,00	-38.034,43		208.514,43		208.514,43				208.514,43	208.514,43								
0702080201	Turismo Sénior	25,00	25,00																	
0702080299	Outros	170.455,00	-38.059,43		208.514,43		208.514,43				208.514,43	208.514,43								
07020803	Serviços culturais	2.754,00	87,57	3,07	2.663,36		2.663,36				2.663,36	2.663,36		3,07						
0702080301	Turismo Sénior	25,00	25,00																	
0702080399	Outros	2.729,00	62,57	3,07	2.663,36		2.663,36				2.663,36	2.663,36		3,07						
07020804	Serviços desportivos	106.238,00	-4.762,53	386,06	110.614,47		109.025,88				109.025,88	109.025,88		1.974,65						
070209	Serviços específicos das autarquias	384.042,00	-167.033,02	139.227,42	420.660,10	8.812,50	405.573,23	446,71	445,95	63.671,34	341.455,94	405.127,28		145.947,74	1.010,65					
07020901	Saneamento	25,00	-553,70	578,70										578,70						
07020902	Resíduos sólidos	348.097,00	-168.106,87	136.624,23	386.940,10	7.360,46	372.085,53	446,71	445,95	63.594,79	308.044,79	371.639,58		144.564,29	1.010,65					
07020903	Transportes colectivos de pessoas e mercadorias	3.661,00	3.661,00																	
0702090301	Transportes efectuados pelos bombeiros ou ambulâncias	25,00	25,00																	
0702090302	Transportes escolares	3.586,00	3.586,00																	
0702090303	Transportes de pessoas e mercadorias	25,00	25,00																	
0702090399	Outros	25,00	25,00																	
07020904	Trabalhos por conta de particulares	428,00	-263,87	274,31	417,56		368,54				368,54	368,54		323,33						
07020905	Cemitérios	29.874,00	-3.379,06	170,36	33.302,44	219,74	33.117,74			75,13	33.042,61	33.117,74		135,32						
07020906	Mercados e feiras	25,00	25,00																	
07020999	Outros	1.932,00	1.584,48	1.579,82	1.232,30	1,42				1,42		1,42		346,10						
070299	Outros	140.920,00	-70.578,27	14.263,60	199.429,07	2.194,40	199.184,24			4.979,98	194.204,26	199.184,24		12.314,03						
0703	Rendas	163.506,00	-15.329,95	40.747,43	139.403,01	1.314,49	144.325,21			13.758,22	130.566,99	144.325,21		34.510,74						
070301	Habitaciones	28.121,00	-25.381,39	26.524,63	26.982,25	4,49	22.815,15			2.151,92	20.663,23	22.815,15		30.687,24						
070302	Edifícios	127.869,00	11.017,36	12.934,00	105.227,64	1.310,00	113.240,14			10.317,50	102.922,64	113.240,14		3.611,50						
070399	Outras	7.516,00	-965,92	1.288,80	7.193,12		8.269,92			1.288,80	6.981,12	8.269,92		212,00						
08	Outras receitas correntes	163.234,55	-15.787,91	28.452,94	154.772,92	4.203,40	158.837,75			8.268,23	150.569,52	158.837,75		20.184,71						
0801	Outras	163.234,55	-15.787,91	28.452,94	154.772,92	4.203,40	158.837,75			8.268,23	150.569,52	158.837,75		20.184,71						
080199	Outras	163.234,55	-15.787,91	28.452,94	154.772,92	4.203,40	158.837,75			8.268,23	150.569,52	158.837,75		20.184,71						
08019901	Indemnizações por deterioração, roubo e extravio de bens patrimoniais	25,00	25,00																	
08019902	Indemnizações de estragos provocados por outrém em viaturas ou em quaisquer outros equipamentos pertencentes às autarquias locais	25,00	-62,90	87,90										87,90						
08019903	IVA reembolsado	25,00	25,00																	
Total :		13.927.798,80	-993.316,29	759.002,76	14.217.911,65	55.799,32	14.132.721,09	13.532,47	13.528,84	301.632,02	13.817.560,23	14.119.192,25		801.922,84	6.609,37					

133/276

Período : 2025/01/01 2025/12/31 Visualizar Contas s/ Mov. ? N Acumulados : S

Euros

Rubrica	Designação	Previsões corrigidas	Previsões por liquidar	Receitas por cobrar de períodos anteriores	Receitas liquidadas	Liquidações anuladas	Receitas cobradas brutas	Reembolsos e Restituições		Receitas Cobradas Líquidas			Recebimentos diferidos	Receita por cobrar no final do período	Liquidações de períodos futuros					
								Emitidos	Pagos	Períodos anteriores	Período corrente	Total			(n+1)	(n+2)	(n+3)	(n+4)	Períodos seguintes	
08019904	IVA Inversa da liquidação	25,00	25,00																	
08019999	Diversas	163.134,55	-15.800,01	28.365,04	154.772,92	4.203,40	158.837,75			8.268,23	150.569,52	158.837,75		20.096,81						
0802	Subsídios																			
	RECEITA CAPITAL	3.743.241,31	2.277.576,37	4.700,41	1.460.964,54	0,01	1.465.664,94			4.700,40	1.460.964,54	1.465.664,94								
09	Venda de bens de investimento	61.744,00	-7.346,80		69.090,80		69.090,80				69.090,80	69.090,80								
0901	Terrenos	55.294,00	-13.796,80		69.090,80		69.090,80				69.090,80	69.090,80								
090101	Sociedades e quase-sociedades não financeiras	31.792,00	31.792,00																	
090102	Sociedades financeiras	25,00	25,00																	
090103	Administração Pública - Administração central - Estado	25,00	25,00																	
090104	Administração Pública - Administração central - Serviços e fundos autónomos	25,00	25,00																	
090105	Administração Pública - Administração regional	25,00	25,00																	
090106	Administração Pública - Administração local - Continente	25,00	25,00																	
090108	Administração Pública - Segurança social	25,00	25,00																	
090109	Instituições sem fins lucrativos	25,00	25,00																	
090110	Famílias	23.327,00	-45.763,80		69.090,80		69.090,80				69.090,80	69.090,80								
0902	Habitacões	225,00	225,00																	
090201	Sociedades e quase-sociedades não financeiras	25,00	25,00																	
090202	Sociedades financeiras	25,00	25,00																	
090203	Administração Pública - Administração central - Estado	25,00	25,00																	
090204	Administração Pública - Administração central - Serviços e fundos autónomos	25,00	25,00																	
090205	Administração Pública - Administração regional	25,00	25,00																	
090206	Administração Pública - Administração local - Continente	25,00	25,00																	
090208	Administração Pública - Segurança social	25,00	25,00																	
090209	Instituições sem fins lucrativos	25,00	25,00																	
090210	Famílias	25,00	25,00																	
0903	Edifícios	225,00	225,00																	
090301	Sociedades e quase-sociedades não financeiras	25,00	25,00																	
090302	Sociedades financeiras	25,00	25,00																	
090303	Administração Pública - Administração central - Estado	25,00	25,00																	
090304	Administração Pública - Administração central - Serviços e fundos autónomos	25,00	25,00																	
090305	Administração Pública - Administração regional	25,00	25,00																	
090306	Administração Pública - Administração local - Continente	25,00	25,00																	
090308	Administração Pública - Segurança social	25,00	25,00																	
090309	Instituições sem fins lucrativos	25,00	25,00																	
090310	Famílias	25,00	25,00																	
0904	Outros bens de investimento	6.000,00	6.000,00																	
090401	Sociedades e quase-sociedades não financeiras	1.500,00	1.500,00																	
09040101	Equipamento de transporte	500,00	500,00																	
Total :		14.147.202,35	-1.021.938,10	787.367,80	14.441.775,37	60.002,72	14.360.649,64	13.532,47	13.528,84	309.900,25	14.037.220,55	14.347.120,80		822.019,65	6.609,37					

134 / 276

Período : 2025/01/01 2025/12/31 Visualizar Contas s/ Mov. ? N Acumulados : S

Euros

135 / 276

Rubrica	Designação	Previsões corrigidas	Previsões por liquidar	Receitas por cobrar de períodos anteriores	Receitas liquidadas	Liquidações anuladas	Receitas cobradas brutas	Reembolsos e Restituições		Receitas Cobradas Liquidadas			Recebimentos diferidos	Receita por cobrar no final do período	Liquidações de períodos futuros					
								Emitidos	Pagos	Períodos anteriores	Período corrente	Total			(n+1)	(n+2)	(n+3)	(n+4)	Períodos seguintes	
09040102	Maquinaria e equipamento	500,00	500,00																	
09040103	Outros	500,00	500,00																	
090402	Sociedades financeiras																			
090403	Administração Pública - Administração central - Estado	1.500,00	1.500,00																	
09040301	Equipamento de transporte	500,00	500,00																	
09040302	Maquinaria e equipamento	500,00	500,00																	
09040303	Outros	500,00	500,00																	
090404	Administração Pública - Administração central - Serviços e fundos autónomos																			
090405	Administração Pública - Administração regional																			
090406	Administração Pública - Administração local - Continente																			
090407	Administração Pública - Administração local - Regiões Autónomas																			
090408	Administração Pública - Segurança social																			
090409	Instituições sem fins lucrativos	1.500,00	1.500,00																	
09040901	Equipamento de transporte	500,00	500,00																	
09040902	Maquinaria e equipamento	500,00	500,00																	
09040903	Outros	500,00	500,00																	
090410	Famílias	1.500,00	1.500,00																	
09041001	Equipamento de transporte	500,00	500,00																	
09041002	Maquinaria e equipamento	500,00	500,00																	
09041003	Outros	500,00	500,00																	
090411	Resto do mundo - União Europeia																			
090412	Resto do mundo - Países terceiros e organizações internacionais																			
10	Transferências de capital	3.350.429,02	1.953.993,88	4.700,41	1.391.734,74	0,01	1.396.435,14			4.700,40	1.391.734,74	1.396.435,14								
1001	Sociedades e quase-sociedades não financeiras	1.500,00	1.500,00																	
100101	Públicas	1.000,00	1.000,00																	
10010101	Empresas públicas	500,00	500,00																	
10010102	Empresas públicas municipais e intermunicipais	500,00	500,00																	
100102	Privadas	500,00	500,00																	
1002	Sociedades financeiras	1.000,00	1.000,00																	
100201	Bancos e outras instituições financeiras	500,00	500,00																	
100202	Companhias de seguros e Fundos de pensões	500,00	500,00																	
1003	Administração central	3.347.929,02	1.951.493,88	4.700,41	1.391.734,74	0,01	1.396.435,14			4.700,40	1.391.734,74	1.396.435,14								
100301	Estado	1.249.955,00	2.693,00		1.247.262,00		1.247.262,00				1.247.262,00	1.247.262,00								
10030101	Fundo de Equilíbrio Financeiro	468.203,00			468.203,00		468.203,00				468.203,00	468.203,00								
10030104	Cooperação Técnica e Financeira	2.644,00	2.644,00																	
10030105	Artigo 35º, nº 5 da Lei 73/2013	779.058,00	-1,00		779.059,00		779.059,00				779.059,00	779.059,00								
10030106	Transferência de competências - Lei n.º 50/2018	25,00	25,00																	
10030199	Outras	25,00	25,00																	
100307	Estado - Participação comunitária em projectos co-financiados	2.097.924,02	1.948.750,88	4.700,41	144.472,74	0,01	149.173,14			4.700,40	144.472,74	149.173,14								
100308	Serviços e fundos autónomos	50,00	50,00																	
10030801	Transferência de competências - Lei n.º 50/2018	25,00	25,00																	
10030899	Outros	25,00	25,00																	
1004	Administração regional																			
1005	Administração local																			
Total :		17.503.131,37	937.555,78	792.068,21	15.833.510,11	60.002,73	15.757.084,78	13.532,47	13.528,84	314.600,65	15.428.955,29	15.743.555,94		822.019,65	6.609,37					

Período : 2025/01/01 2025/12/31 Visualizar Contas s/ Mov. ? N Acumulados : S

Euros


Rubrica	Designação	Previsões corrigidas	Previsões por liquidar	Receitas por cobrar de períodos anteriores	Receitas liquidadas	Liquidações anuladas	Receitas cobradas brutas	Reembolsos e Restituições		Receitas Cobradas Líquidas			Recebimentos diferidos	Receita por cobrar no final do período	Liquidações de períodos futuros					
								Emitidos	Pagos	Períodos anteriores	Período corrente	Total			(n+1)	(n+2)	(n+3)	(n+4)	Períodos seguintes	
100501	Continente																			
100502	Região Autónoma dos Açores																			
100503	Região Autónoma da Madeira																			
1006	Segurança social																			
1007	Instituições sem fins lucrativos																			
1008	Famílias																			
1009	Resto do mundo																			
11	Ativos financeiros	50,00	50,00																	
1101	Depósitos, certificados de depósito e poupança																			
1102	Titulos a curto prazo																			
1103	Titulos a médio e longo prazos																			
1104	Derivados financeiros																			
1105	Empréstimos a curto prazo																			
110507	Administração Pública - Administração local - Regiões Autónomas																			
1106	Empréstimos a médio e longo prazos	25,00	25,00																	
110607	Administração Pública - Administração local - Regiões Autónomas																			
110610	Famílias	25,00	25,00																	
1108	Ações e outras participações																			
1109	Unidades de participação																			
1111	Outros activos financeiros	25,00	25,00																	
111101	Sociedades e quase-sociedades não financeiras	25,00	25,00																	
12	Passivos financeiros	100,00	100,00																	
1201	Depósitos, certificados de depósito e poupança																			
1202	Titulos a curto prazo																			
1203	Titulos a médio e longo prazos																			
1204	Derivados financeiros																			
1205	Empréstimos a curto prazo	25,00	25,00																	
120502	Sociedades financeiras	25,00	25,00																	
1206	Empréstimos a médio e longo prazos	75,00	75,00																	
120601	Sociedades e Quase - Sociedades não Financeiras	25,00	25,00																	
12060101	Sociedades e Quase - Sociedades não Financeiras - Públicas	25,00	25,00																	
120602	Sociedades financeiras	25,00	25,00																	
120604	Administração Pública - Administração central - Serviços e fundos autónomos	25,00	25,00																	
1207	Outros passivos financeiros																			
13	Outras receitas de capital				139,00		139,00				139,00	139,00								
1301	Outras	330.918,29	330.779,29		139,00		139,00				139,00	139,00								
130199	Outras	330.918,29	330.779,29		139,00		139,00				139,00	139,00								
14	Recursos próprios comunitários																			
1401	Recursos próprios comunitários																			
	RECEITA OUTRAS	3.080.937,71			3.080.937,71		3.080.937,71				3.080.937,71	3.080.937,71								
15	Reposições não abatidas nos pagamentos																			
1501	Reposições não abatidas nos pagamentos																			
16	Saldo da gerência anterior	3.080.937,71			3.080.937,71		3.080.937,71				3.080.937,71	3.080.937,71								
1601	Saldo orçamental	3.080.937,71			3.080.937,71		3.080.937,71				3.080.937,71	3.080.937,71								
160101	Na posse do serviço	3.080.937,71			3.080.937,71		3.080.937,71				3.080.937,71	3.080.937,71								
	Total :	20.915.137,37	1.268.485,07	792.068,21	18.914.586,82	60.002,73	18.838.161,49	13.532,47	13.528,84	314.600,65	18.510.032,00	18.824.632,65		822.019,65	6.609,37					

136 / 276



Demonstração de Execução Orçamental da Despesa

Rubrica	Designação	Despesas por pagar de per. anteriores	Dotações corrigidas	Cativos	Descontivos	Dotações disponíveis	Cabimentos	Compromissos	Obrigações	Despesas pagas brutas	Reposições abatidas aos pag.		Despesas pagas líquidas de reposições			Compromissos a transitar	Obrigações por pagar	Compromissos assumidos para períodos futuros					Obrigações para períodos futuros					
											Emitidas	Recebidas	Per. anteriores	Per. corrente	Total			(n+1)	(n+2)	(n+3)	(n+4)	Per. seguintes	(n+1)	(n+2)	(n+3)	(n+4)	Per. seguintes	
																												(1)
0702	Locação financeira	176.590,00	43.241,04	133.348,96		133.348,96	133.348,96	133.348,96	133.348,96	133.348,96				133.348,96	133.348,96			121.887,82	103.322,24	106.706,62	72.862,92	54.041,77	121.887,82	103.322,24	106.706,62	72.862,92	54.041,77	
070205	Material de transporte - Locação financeira	176.590,00	43.241,04	133.348,96		133.348,96	133.348,96	133.348,96	133.348,96	133.348,96				133.348,96	133.348,96			121.887,82	103.322,24	106.706,62	72.862,92	54.041,77	121.887,82	103.322,24	106.706,62	72.862,92	54.041,77	
070207	Maquinaria e equipamento - Locação financeira	50,00		50,00		50,00																						
0703	Bens de domínio público	659.314,59	480.887,47	178.427,12		131.244,32	67.090,15	63.252,55		63.252,55				63.252,55	63.252,55	64.154,17	3.837,60	204.295,71										
070302	Edifícios																											
070303	Outras construções e infra-estruturas	659.314,59	480.887,47	178.427,12		131.244,32	67.090,15	63.252,55		63.252,55				63.252,55	63.252,55	64.154,17	3.837,60	204.295,71										
07030301	Viadutos, arruamentos e obras complementares	597.422,09	493.017,74	164.404,35		117.221,55	53.067,38	49.229,78		49.229,78				49.229,78	49.229,78	64.154,17	3.837,60	204.295,71										
07030302	Sistemas de drenagem de águas residuais	10.050,00	10.050,00																									
07030303	Estações de tratamento de águas residuais	50,00	50,00																									
07030305	Parques e jardins	6.050,00	6.050,00																									
07030307	Captação e distribuição de água	50,00	50,00																									
07030308	Viação rural	50,00	50,00																									
07030312	Cemitérios	1.002,50	1.002,50																									
07030313	Outros	44.640,00	30.817,23	14.022,77		14.022,77	14.022,77	14.022,77		14.022,77				14.022,77	14.022,77													
08	Transferências de capital	756.013,00	4.888,91	751.124,09		751.124,09	751.124,09	751.124,09		751.124,09				751.124,09	751.124,09			180.282,21	189.467,78	199.378,30	210.047,74	381.435,08	120.212,81	129.418,38	139.328,90	149.998,34	261.336,44	
0801	Sociedades e quase sociedades não financeiras	578.050,00	340,45	578.709,55		578.709,55	578.709,55	578.709,55		578.709,55				578.709,55	578.709,55			578.709,55	578.709,55									
080101	Públicas	578.000,00	290,45	578.709,55		578.709,55	578.709,55	578.709,55		578.709,55				578.709,55	578.709,55			578.709,55	578.709,55									
08010102	Outras	578.000,00	290,45	578.709,55		578.709,55	578.709,55	578.709,55		578.709,55				578.709,55	578.709,55			578.709,55	578.709,55									
080102	Privadas	50,00	50,00																									
0802	Sociedades financeiras																											
0803	Administração central																											
0804	Administração regional																											
0805	Administração local	116.813,00	4.447,86	112.365,14		112.365,14	112.365,14	112.365,14		112.365,14				112.365,14	112.365,14			120.212,81	129.418,38	139.328,90	149.998,34	261.336,44	120.212,81	129.418,38	139.328,90	149.998,34	261.336,44	
080501	Continente	116.813,00	4.447,86	112.365,14		112.365,14	112.365,14	112.365,14		112.365,14				112.365,14	112.365,14			120.212,81	129.418,38	139.328,90	149.998,34	261.336,44	120.212,81	129.418,38	139.328,90	149.998,34	261.336,44	
08050101	Municípios	50,00	50,00																									
08050102	Freguesias	50,00	50,00																									
08050104	Associações de municípios	116.713,00	4.347,86	112.365,14		112.365,14	112.365,14	112.365,14		112.365,14				112.365,14	112.365,14			120.212,81	129.418,38	139.328,90	149.998,34	261.336,44	120.212,81	129.418,38	139.328,90	149.998,34	261.336,44	
080502	Região Autónoma dos Açores																											
080503	Região Autónoma da Madeira																											
0806	Segurança social																											
0807	Instituições sem fins lucrativos	60.100,00	50,60	60.049,40		60.049,40	60.049,40	60.049,40		60.049,40				60.049,40	60.049,40			60.049,40	60.049,40	60.049,40	60.049,40	120.098,64						
080701	Instituições sem fins lucrativos	60.100,00	50,60	60.049,40		60.049,40	60.049,40	60.049,40		60.049,40				60.049,40	60.049,40			60.049,40	60.049,40	60.049,40	60.049,40	120.098,64						
0808	Famílias	50,00	50,00																									
080802	Outras	50,00	50,00																									
0809	Resto do Mundo																											
09	Ativos financeiros	200,00	200,00																									
0901	Depósitos, certificados de depósito e poupança																											
0902	Títulos a curto prazo																											
0903	Títulos a médio e longo prazos																											
0904	Derivados financeiros																											
0905	Empréstimos a curto prazo																											
090509	Administração pública local - Regiões Autónomas																											
0906	Empréstimos a médio e longo prazos	50,00	50,00																									
090603	Sociedades financeiras - Bancos e outras instituições financeiras	50,00	50,00																									
090609	Administração pública local - Regiões Autónomas																											
0907	Ações e outras participações	50,00	50,00																									
090708	Administração pública local - Continente	50,00	50,00																									
Total :		363.704,99	20.333.465,37			3.216.920,75	17.116.544,62	16.985.003,32	15.583.808,63	15.261.823,88	594,25	594,25	345.327,44	14.915.902,19	15.261.229,63	1.401.194,49	322.579,20	2.692.061,57	703.363,44	437.345,75	347.938,23	527.725,15	242.100,63	232.740,62	246.035,52	222.861,26	315.378,21	



Demonstração de Execução Orçamental das GOP's, PPI e PAM

Identificação do Objeto : CLASSIFICADOR FUNCIONAL
Tipo de Dotação : DOTAÇÕES CORRIGIDAS

Tipo de Plano : GRANDES OPÇÕES DO PLANO
Tipo de Rubrica : RUBRICA ORÇAMENTAL

Período : 2025/01/01 2025/12/31

Euros

Objetivo	Número do projeto		Designação do projeto	Rubrica	Forma de realização	Grupo de Fontes de Financiamento				Datas		Montante Previsto			Montante Executado			Nível de execução financeira anual %	Nível de execução financeira global %
	Código	Ano				Tipo	Número	R G	R P	U E	EMPR	Início	Fim	Ano	Ano Seguinte	Total	Anos Anteriores		
[1]	[2]	[2]	[3]	[4]	[5]	[6]	[7]	[8]	[9]	[10]	[11]	[12]	[13]	[14]=[12]+[13]	[15]	[16]	[17]=[15]+[16]	[18]	[19]
1.			Funções gerais				1.075.433,46	994.500,00				2.069.933,46	3.141.774,00	5.211.707,46	1.788.528,47	763.135,82	2.551.664,29	36,87	48,96
1.1.			Serviços gerais de administração pública				860.491,41	994.500,00				1.854.991,41	2.232.474,00	4.087.465,41	1.217.644,38	551.607,16	1.769.251,54	29,74	43,28
1.1.1.			Administração geral				860.491,41	994.500,00				1.854.991,41	2.232.474,00	4.087.465,41	1.217.644,38	551.607,16	1.769.251,54	29,74	43,28
1.1.1.01			Instalações Municipais				294.145,05	994.500,00				1.288.645,05	690.000,00	1.978.645,05	280.582,57	122.932,86	403.515,43	9,54	20,39
1.1.1.01	01	2022	I 1		EMPREITADA					2022/01/02	2029/12/31	233.477,05	250.000,00	483.477,05	257.271,61	122.932,86	380.204,47	52,65	78,64
1.1.1.01	01	2022	I 1		D6		96.105,00												
1.1.1.01	01	2022	I 1		D6		97.372,05												
1.1.1.01	01	2022	I 1		D6		40.000,00												
1.1.1.01	03	2022	I 3		D6		60.668,00	994.500,00		2022/01/02	2025/12/31	1.055.168,00	440.000,00	1.495.168,00	23.310,96		23.310,96		1,56
1.1.1.02			Maquinaria e Equipamento				55.996,00					55.996,00	60.000,00	115.996,00	85.866,90	47.046,38	132.913,28	84,02	114,58
1.1.1.02	01	2022	I 4		D6	OUTRA	42.996,00			2022/01/02	2029/12/31	42.996,00	40.000,00	82.996,00	65.536,99	39.654,17	105.191,16	92,23	126,74
1.1.1.02	02	2022	I 5		D6	OUTRA	13.000,00			2022/01/02	2029/12/31	13.000,00	20.000,00	33.000,00	20.329,91	7.392,21	27.722,12	56,86	84,01
1.1.1.03			Equipamento de Transporte				233.581,36					233.581,36	451.814,00	685.395,36	433.119,78	158.968,60	592.088,38	68,06	86,39
1.1.1.03	01	2022	I 6		OUTRA					2022/01/02	2030/12/31	233.581,36	451.814,00	685.395,36	433.119,78	158.968,60	592.088,38	68,06	86,39
1.1.1.03	01	2022	I 6		D6		60.820,36												
1.1.1.03	01	2022	I 6		D6		172.761,00												
1.1.1.04			Modernização				204.369,00					204.369,00	712.060,00	916.429,00	285.339,90	170.237,85	455.577,75	83,30	49,71
1.1.1.04	01	2022	I 7		OUTRA					2022/01/02	2029/12/31	106.300,00	289.000,00	395.300,00	98.368,62	97.927,36	196.295,98	92,12	49,66
1.1.1.04	01	2022	I 7		D6		71.550,00												
1.1.1.04	02	2022	A 1		OUTRA					2022/01/02	2029/12/31	85.769,00	373.860,00	459.629,00	186.971,28	66.162,99	253.134,27	77,14	55,07
1.1.1.04	02	2022	A 1		D2		2.479,00												
1.1.1.04	02	2022	A 1		D2		48.590,00												
1.1.1.04	02	2022	A 1		D4115		3.200,00												
1.1.1.04	02	2022	A 1		D5		31.500,00												
1.1.1.04	01	2024	A 1		D2	OUTRA	12.300,00			2024/01/02	2029/12/31	12.300,00	49.200,00	61.500,00	6.147,50	6.147,50		49,98	10,00
1.1.1.05			Outras Ações				72.400,00					72.400,00	318.600,00	391.000,00	132.735,23	52.421,47	185.156,70	72,41	47,35
1.1.1.05	01	2022	A 2		OUTRA					2022/01/02	2029/12/31	28.730,00	161.920,00	190.650,00	54.221,00	20.206,69	74.427,69	70,33	39,04
1.1.1.05	01	2022	A 2		D2		22.000,00												
1.1.1.05	01	2022	A 2		D2		4.615,00												
1.1.1.05	01	2022	A 2		D2		2.115,00												
1.1.1.05	02	2022	A 3		OUTRA					2022/01/02	2029/12/31	34.170,00	136.680,00	170.850,00	78.514,23	32.214,78	110.729,01	94,28	64,81
1.1.1.05			Aquisição de bens e serviços				27.495,00												
1.1.1.05	02	2022	A 3		D2		6.675,00												
1.1.1.05	02	2022	A 3		D2		9.500,00			2025/01/02	2025/12/31	9.500,00	20.000,00	29.500,00					
1.1.1.05	01	2025	A 1		OUTRA														
1.2.			Segurança e ordem públicas				214.942,05					214.942,05	909.300,00	1.124.242,05	570.884,09	211.528,66	782.412,75	98,41	69,59
1.2.1.			Proteção civil e luta contra incêndios				214.942,05					214.942,05	909.300,00	1.124.242,05	570.884,09	211.528,66	782.412,75	98,41	69,59
1.2.1.01			Proteção Civil e Luta Contra Incêndios				214.942,05					214.942,05	909.300,00	1.124.242,05	570.884,09	211.528,66	782.412,75	98,41	69,59
1.2.1.01	05	2016	I 44		D712	OUTRA	60.050,00			2016/05/01	2031/12/31	60.050,00	360.300,00	420.350,00	240.887,85	60.049,40	300.937,25	100,00	71,59
1.2.1.01	01	2022	A 4		D412	OUTRA	92.000,00			2022/01/02	2029/12/31	92.000,00	380.000,00	472.000,00	224.745,17	89.673,66	314.418,83	97,47	66,61
1.2.1.01	02	2022	A 5		OUTRA					2022/01/02	2029/12/31	62.892,05	149.000,00	211.892,05	100.751,07	61.805,60	162.556,67	98,27	76,72
1.2.1.01	02	2022	A 5		D2		5.942,05												
1.2.1.01	02	2022	A 5		D412		56.950,00												
1.2.1.01	01	2023	A 1		OUTRA					2023/01/02	2029/12/31		20.000,00	20.000,00	4.500,00		4.500,00		22,50
2.			Funções sociais				2.969.037,14	655.150,37				3.624.187,51	8.183.286,81	11.807.474,32	3.420.063,51	2.160.047,49	5.580.111,00	59,60	47,26
2.1.			Educação				958.086,00	39.738,60				997.824,60	3.519.387,56	4.517.212,16	948.420,96	812.692,28	1.761.113,24	81,45	38,99
2.1.1.			Ensino não superior				448.946,00					448.946,00	1.782.286,00	2.231.232,00	177.795,52	341.527,03	519.322,55	76,07	23,28
2.1.1.01			Ensino Pré-escolar				3.000,00					3.000,00	32.000,00	35.000,00	5.220,48	505,00	5.725,48	16,83	16,36
Total :							1.075.433,46	994.500,00				2.069.933,46	3.141.774,00	5.211.707,46	1.788.528,47	763.135,82	2.551.664,29	36,87	48,96

145/216

Identificação do Objeto : CLASSIFICADOR FUNCIONAL
Tipo de Dotação : DOTAÇÕES CORRIGIDAS

Tipo de Plano : GRANDES OPÇÕES DO PLANO
Tipo de Rubrica : RUBRICA ORÇAMENTAL

Período : 2025/01/01 2025/12/31

Euros

Objetivo	Número do projeto		Designação do projeto	Rubrica	Forma de realização	Grupo de Fontes de Financiamento				Datas		Montante Previsto			Montante Executado			Nível de execução financeira anual %	Nível de execução financeira global %
	Código	Ano Tipo Número				R G	R P	U E	EMPR	Início	Fim	Ano	Ano Sequente	Total	Anos Anteriores	Ano	Total		
[1]	[2]	[3]	[4]	[5]	[6]	[7]	[8]	[9]	[10]	[11]	[12]	[13]	[14]=[12]+[13]	[15]	[16]	[17]=[15]+[16]	[18]	[19]	
2.1.1.01	02	2022 I 9	Aquisição de Equipamento - Pré-Escolar		OUTRA					2022/01/02	2029/12/31	3.000,00	12.000,00	15.000,00	5.220,48	505,00	5.725,48	16.83	38.17
2.1.1.01	02	2022 I 9	Aquisição de bens de capital	D6			500,00												
2.1.1.01	02	2022 I 9	Aquisição de bens de capital	D6			2.500,00												
2.1.1.01	01	2025 I 10	Nova Creche/JI de Landeira	D6	EMPREITADA				2025/02/04	2026/12/31		20.000,00	20.000,00						
2.1.1.02			Ensino Básico 1.º Ciclo				102.346,00					102.346,00	62.386,00	164.732,00	6.511,55	39.879,64	46.391,19	38.97	28.16
2.1.1.02	01	2022 I 10	Aquisição de Equipamento - 1.º Ciclo	D6	OUTRA		17.500,00		2022/01/02	2029/12/31	17.500,00	20.000,00	37.500,00	6.511,55	12.253,84	18.765,39	70.02	50.04	
2.1.1.02	01	2025 I 7	Requalificação da Escola de Bombel	D6	EMPREITADA		30.746,00		2025/02/04	2025/12/31	30.746,00	22.386,00	53.132,00						
2.1.1.02	02	2025 I 8	Requalificação da Escola dos Campos da Rainha	D6	EMPREITADA		36.100,00		2025/02/04	2025/12/31	36.100,00		36.100,00		27.625,80	27.625,80	76.53	76.53	
2.1.1.02	03	2025 I 9	Nova Escola do 1.º Ciclo	D6	EMPREITADA		18.000,00		2025/02/04	2026/12/31	18.000,00	20.000,00	38.000,00						
2.1.1.03			Outras Ações				343.600,00					343.600,00	1.687.900,00	2.031.500,00	166.063,49	301.142,39	467.205,88	87.64	23.00
2.1.1.03	01	2023 I 2	Requalificação do Parque Escolar Municipal	D6	EMPREITADA		11.000,00		2023/01/02	2029/12/31	11.000,00	1.270.000,00	1.281.000,00	165.134,78	5.696,83	170.831,61	51.79	13.34	
2.1.1.03	01	2024 I 11	Aquisição de Equipamento - EB1 e Secundária	D6	OUTRA				2024/03/01	2029/12/31	500,00	12.000,00	12.500,00	928,71	245,56	1.174,27	49.11	9.39	
2.1.1.03	01	2024 I 11	Aquisição de bens de capital	D6			250,00												
2.1.1.03	01	2024 I 11	Aquisição de bens de capital	D6			250,00												
2.1.1.03	01	2025 I 1	Complexo Escolar - Requalificação e Ampliação	D6	EMPREITADA		332.100,00		2025/02/04	2027/12/31	332.100,00	405.900,00	738.000,00	295.200,00	295.200,00	295.200,00	88.89	40.00	
2.1.2.			Serviços auxiliares de ensino				509.140,00	39.738,60				548.878,60	1.737.101,56	2.285.980,16	770.625,44	471.165,25	1.241.790,69	85.84	54.32
2.1.2.01			Ensino Pré-Escolar				2.500,00					2.500,00	10.000,00	12.500,00	2.008,40	2.008,40	2.008,40	80.34	16.07
2.1.2.01	01	2024 A 2	AAAF - Atividades de Animação e Apoio à Família	D2	OUTRA				2024/01/02	2029/12/31	2.500,00	10.000,00	12.500,00	2.008,40	2.008,40	2.008,40	80.34	16.07	
2.1.2.01	01	2024 A 2	Aquisição de bens e serviços	D2			2.500,00												
2.1.2.02			Ensino Básico 1.º Ciclo				146.570,00					146.570,00	310.000,00	456.570,00	245.530,12	139.529,69	385.059,81	95.20	84.34
2.1.2.02	02	2019 A 1	AEC - Artes e Educação Cultural	D2	OUTRA		52.000,00		2019/01/01	2029/12/31	52.000,00	208.000,00	260.000,00	172.015,73	48.767,04	220.782,77	93.78	84.92	
2.1.2.02	01	2022 I 11	Equipamento de Transporte Escolar	D6	OUTRA		69.370,00		2022/01/02	2029/12/31	69.370,00	8.000,00	77.370,00	15.748,90	68.869,16	84.618,06	99.28	109.37	
2.1.2.02	03	2022 A 53	Oferta de Cadernos de Fichas aos Alunos do 1.º Ciclo	D2	OUTRA		21.700,00		2022/03/01	2029/12/31	21.700,00	80.000,00	101.700,00	48.541,49	18.419,49	66.960,98	84.88	65.84	
2.1.2.02	04	2022 A 54	Ação Social Escolar	D4111	OUTRA		3.500,00		2022/03/01	2029/12/31	3.500,00	14.000,00	17.500,00	9.224,00	3.474,00	12.698,00	99.26	72.56	
2.1.2.05			Outras Ações				360.070,00	39.738,60				399.808,60	1.417.101,56	1.816.910,16	525.095,32	329.627,16	854.722,48	82.45	47.04
2.1.2.05	01	2022 A 10	Ser Criança	D2	OUTRA				2022/01/02	2029/12/31	10.630,00	29.600,00	40.230,00	11.922,91	7.084,03	19.006,94	66.64	47.25	
2.1.2.05	01	2022 A 10	Aquisição de bens e serviços	D2			3.900,00												
2.1.2.05	01	2022 A 10	Aquisição de bens e serviços	D2			5.730,00												
2.1.2.05	01	2022 A 10	Aquisição de bens e serviços	D2			1.000,00												
2.1.2.05	02	2022 A 11	Bolsas de Estudo e de Mérito	D413	OUTRA		9.100,00		2022/01/02	2029/12/31	9.100,00	36.400,00	45.500,00	23.310,00	9.050,00	32.360,00	99.45	71.12	
2.1.2.05	05	2022 A 55	Programa de Artes Musicais	D2	OUTRA		18.000,00		2022/01/02	2029/12/31	18.000,00	72.000,00	90.000,00	38.880,00	16.000,00	54.880,00	88.89	60.98	
2.1.2.05	06	2022 A 56	Academia da Liderança - Ubuntu	D412	OUTRA		1.800,00		2022/03/01	2025/12/31	1.800,00		1.800,00	16.200,00	1.800,00	18.000,00	100.00	1000.00	
2.1.2.05	07	2023 A 9	Competências na Área da Educação	D4111	OUTRA		74.540,00		2023/01/02	2029/12/31	74.540,00	288.000,00	362.540,00	167.726,13	74.534,70	242.260,83	99.99	66.82	
2.1.2.05	08	2023 A 11	Refeições Escolares	D2	OUTRA				2023/07/01	2029/12/31	175.650,00	740.000,00	915.650,00	202.822,37	146.796,10	349.618,47	83.57	38.18	
2.1.2.05	08	2023 A 11	Aquisição de bens e serviços	D2			162.650,00												
2.1.2.05	08	2023 A 11	Aquisição de bens e serviços	D2			13.000,00												
2.1.2.05	01	2024 A 3	Transportes Escolares	D2	OUTRA		54.600,00		2024/01/02	2029/12/31	54.600,00	180.000,00	234.600,00	61.995,51	50.234,16	112.229,67	92.00	47.84	
2.1.2.05	02	2024 A 4	ColorADD	D2	OUTRA				2024/01/02	2029/12/31	2.000,00	10.000,00	12.000,00	2.238,40	1.803,50	4.041,90	90.17	33.68	
2.1.2.05	02	2024 A 4	Aquisição de bens e serviços	D2			2.000,00												
2.1.2.05	03	2024 A 11	Comunidade Mais Inclusiva	D412	OUTRA		2.500,00		2024/01/02	2027/12/31	2.500,00	5.000,00	7.500,00	2.500,00	2.500,00	2.500,00	100.00	33.33	
2.1.2.05	01	2025 A 2	Promoção do Sucesso Escolar	D2	OUTRA				2025/01/02	2025/12/31	50.988,60	56.101,56	107.090,16	19.824,67	19.824,67	19.824,67	38.88	18.51	
2.1.2.05	01	2025 A 2	Remunerações Certas e Permanentes	D11			7.250,00	39.738,60											
2.1.2.05	01	2025 A 2	Aquisição de bens e serviços	D2			4.000,00												
2.2.			Saúde				3.225,00					3.225,00	48.900,00	52.125,00	22.711,60	2.025,96	24.737,56	62.82	47.46
2.2.1.			Serviços individuais de saúde				3.225,00					3.225,00	48.900,00	52.125,00	22.711,60	2.025,96	24.737,56	62.82	47.46
2.2.1.01			Serviços Individuais de Saúde				3.225,00					3.225,00	48.900,00	52.125,00	22.711,60	2.025,96	24.737,56	62.82	47.46
2.2.1.01	01	2022 A 14	Promoção da Saúde na Comunidade	D2	OUTRA				2022/01/02	2029/12/31	1.500,00	14.000,00	15.500,00	275,15	300,96	576,11	20.06	3.72	
2.2.1.01	01	2022 A 14	Aquisição de bens e serviços	D2			500,00												
Total :							2.034.019,46	1.034.238,60				3.069.258,06	6.675.161,56	9.744.419,62	2.737.224,58	1.576.129,06	4.313.353,64	51.35	44.26

146 / 276

Identificação do Objeto : CLASSIFICADOR FUNCIONAL
Tipo de Dotação : DOTAÇÕES CORRIGIDAS

Tipo de Plano : GRANDES OPÇÕES DO PLANO
Tipo de Rubrica : RUBRICA ORÇAMENTAL

Período : 2025/01/01 2025/12/31

Euros

Objetivo	Número do projeto		Designação do projeto	Rubrica	Forma de realização	Grupo de Fontes de Financiamento				Datas		Montante Previsto			Montante Executado			Nível de execução financeira anual %	Nível de execução financeira global %
	Código	Ano Tipo Número				R G	R P	U E	EMPR	Início	Fim	Ano	Ano Seguinte	Total	Anos Anteriores	Ano	Total		
[1]	[2]	[3]	[4]	[5]	[6]	[7]	[8]	[9]	[10]	[11]	[12]	[13]	[14]=[12]+[13]	[15]	[16]	[17]=[15]+[16]	[18]	[19]	
2.2.1.01	01	2022 A 14	Aquisição de bens e serviços	D2			1.000,00												
2.2.1.01	02	2022 A 15	Programa de Esterilização de Animais Errantes		OUTRA				2022/01/02	2029/12/31		28.000,00	28.000,00	17.711,45		17.711,45		63.26	
2.2.1.01	03	2022 A 16	Apelo a Associações de Proteção Animal	D412	OUTRA		1.725,00		2022/01/02	2029/12/31	1.725,00	6.900,00	8.625,00	4.725,00	1.725,00	6.450,00	100.00	74.78	
2.3.			Segurança e ação sociais				254.683,00	76.432,77				331.115,77	1.002.501,25	1.333.617,02	350.113,51	130.247,67	480.361,18	39.34	36.02
2.3.2.			Ação social				254.683,00	76.432,77				331.115,77	1.002.501,25	1.333.617,02	350.113,51	130.247,67	480.361,18	39.34	36.02
2.3.2.01			Ação Social				254.683,00	76.432,77				331.115,77	1.002.501,25	1.333.617,02	350.113,51	130.247,67	480.361,18	39.34	36.02
2.3.2.01	01	2022 A 17	Comparticipação de Medicamentos aos Idosos Carentes	D2	OUTRA		24.728,62		2022/01/02	2029/12/31		24.728,62	72.000,00	96.728,62	48.703,98	16.478,82	65.182,80	66.64	67.39
2.3.2.01	02	2022 A 18	Apelo ao Associativismo Social	D412	OUTRA		50.025,00		2022/01/02	2029/12/31	50.025,00	200.100,00	250.125,00	128.525,02	50.024,91	178.549,93	100.00	71.38	
2.3.2.01	03	2022 A 19	Envelhecimento Ativo		OUTRA				2022/01/02	2029/12/31	5.329,38	28.000,00	33.329,38	33.744,58	3.358,85	37.103,43	63.03	111.32	
2.3.2.01	03	2022 A 19	Remunerações Certas e Permanentes	D11			1.338,00												
2.3.2.01	03	2022 A 19	Aquisição de bens e serviços	D2			291,38												
2.3.2.01	03	2022 A 19	Aquisição de bens e serviços	D2			1.100,00												
2.3.2.01	03	2022 A 19	Aquisição de bens e serviços	D2			2.600,00												
2.3.2.01	04	2022 A 57	Natal Solidário	D2	OUTRA		7.800,00		2022/03/01	2029/12/31	7.800,00	28.000,00	35.800,00	16.801,43	7.320,01	24.121,44	93.85	67.38	
2.3.2.01	05	2022 A 58	Comissão de Proteção de Crianças e Jovens de Vendas Novas		OUTRA				2022/03/01	2029/12/31	2.000,00	8.000,00	10.000,00	2.791,31	886,93	3.678,24	44.35	36.78	
2.3.2.01	05	2022 A 58	Aquisição de bens e serviços	D2			100,00												
2.3.2.01	05	2022 A 58	Aquisição de bens e serviços	D2			1.170,00												
2.3.2.01	05	2022 A 58	Aquisição de bens e serviços	D2			230,00												
2.3.2.01	05	2022 A 58	Outras despesas correntes	D5			500,00												
2.3.2.01	07	2022 A 60	Proteção, Inclusão e Cidadania		OUTRA				2022/03/01	2029/12/31	5.500,00	22.000,00	27.500,00	8.763,63	3.871,39	12.635,02	70.39	45.95	
2.3.2.01	07	2022 A 60	Aquisição de bens e serviços	D2			500,00												
2.3.2.01	07	2022 A 60	Aquisição de bens e serviços	D2			800,00												
2.3.2.01	07	2022 A 60	Aquisição de bens e serviços	D2			4.200,00												
2.3.2.01	08	2022 A 68	Serviço de Atendimento e Acompanhamento Social		OUTRA				2022/10/01	2029/12/31	14.350,00	56.000,00	70.350,00	67.954,62	13.969,17	81.923,79	97.35	116.45	
2.3.2.01	08	2022 A 68	Aquisição de bens e serviços	D2			350,00												
2.3.2.01	08	2022 A 68	Famílias	D413			6.800,00												
2.3.2.01	08	2022 A 68	Outras despesas correntes	D5			7.200,00												
2.3.2.01	01	2022 A 67	Campos de Férias Municipais	D2	OUTRA		6.000,00		2022/03/01	2029/12/31	6.000,00	24.000,00	30.000,00	9.440,53	5.502,10	14.942,63	91.70	49.81	
2.3.2.01	02	2023 A 7	Plano Municipal de Incentivos à Natalidade		OUTRA				2023/01/02	2029/12/31	2.500,00	46.000,00	48.500,00	2.126,55	1.051,65	3.178,20	42.07	6.55	
2.3.2.01	02	2023 A 7	Aquisição de bens e serviços	D2			2.500,00												
2.3.2.01	02	2024 I 8	Competências na Área da Ação Social		OUTRA				2024/01/02	2029/12/31	120.000,00	360.000,00	480.000,00	31.261,86	2.211,82	33.473,68	1.84	6.97	
2.3.2.01	02	2024 I 8	Aquisição de bens de capital	D6			117.000,00												
2.3.2.01	02	2024 I 8	Aquisição de bens de capital	D6			3.000,00												
2.3.2.01	04	2024 A 14	CLDS - 5G		OUTRA				2024/05/01	2029/12/31	33.358,75	112.361,25	145.720,00	11.140,86	11.140,86	11.140,86	33.40	7.65	
2.3.2.01	04	2024 A 14	Remunerações Certas e Permanentes	D11			9.200,00												
2.3.2.01	04	2024 A 14	Aquisição de bens e serviços	D2			5.000,00												
2.3.2.01	04	2024 A 14	Aquisição de bens e serviços	D2			4.300,00												
2.3.2.01	04	2024 A 14	Aquisição de bens e serviços	D2			1.500,00												
2.3.2.01	04	2024 A 14	Aquisição de bens e serviços	D2			500,00												
2.3.2.01	04	2024 A 14	Aquisição de bens e serviços	D2			3.000,00												
2.3.2.01	04	2024 A 14	Aquisição de bens e serviços	D2			1.750,00												
2.3.2.01	01	2025 A 3	Radar Social		OUTRA				2025/01/02	2026/12/31	5.000,00	5.000,00	10.000,00						
2.3.2.01	01	2025 A 3	Aquisição de bens e serviços	D2			3.000,00												
2.3.2.01	01	2025 A 3	Aquisição de bens e serviços	D2			2.000,00												
2.3.2.01	02	2025 A 4	Projeto de Inovação Social Home 360	D412	OUTRA		9.000,00		2025/01/02	2027/12/31	9.000,00	18.000,00	27.000,00	7.960,49	7.960,49	7.960,49	88.45	29.48	
2.3.2.01	03	2025 I 17	CLDS - 5G		OUTRA				2025/07/01	2029/12/31	17.460,00	23.040,00	40.500,00	6.470,67	6.470,67	6.470,67	37.06	15.98	
2.3.2.01	03	2025 I 17	Aquisição de bens de capital	D6			7.000,00												
2.3.2.01	03	2025 I 17	Aquisição de bens de capital	D6			5.760,00												
2.3.2.01	03	2025 I 17	Aquisição de bens de capital	D6			3.700,00												
2.3.2.01	03	2025 I 17	Aquisição de bens de capital	D6			1.000,00												
Total :							2.287.727,46	1.086.307,35				3.374.034,81	7.712.562,81	11.086.597,62	3.109.774,54	1.708.101,73	4.817.876,27	50.62	43.46

147 / 276

Identificação do Objeto : CLASSIFICADOR FUNCIONAL
Tipo de Dotação : DOTAÇÕES CORRIGIDAS

Tipo de Plano : GRANDES OPÇÕES DO PLANO
Tipo de Rubrica : RUBRICA ORÇAMENTAL

Período : 2025/01/01 2025/12/31

Euros

148 / 276

Objetivo	Número do projeto		Designação do projeto	Rubrica	Forma de realização	Grupo de Fontes de Financiamento				Datas		Montante Previsto			Montante Executado			Nível de execução financeira anual %	Nível de execução financeira global %	
	Código	Ano Tipo Número				R G	R P	U E	EMPR	Início	Fim	Ano	Ano Seguinte	Total	Anos Anteriores	Ano	Total			
[1]		[2]	[3]	[4]	[5]	[6]	[7]	[8]	[9]	[10]	[11]	[12]	[13]	[14]=[12]+[13]	[15]	[16]	[17]=[15]+[16]	[18]	[19]	
2.3.2.01	04	2025 I 18	Acessibilidades 360° - Programa de Intervenção em Habitações	D6	OUTRA		3.700,00	24.364,02		2025/11/28	2026/06/30	28.064,02		28.064,02						
2.4.			Habituação e serviços colectivos				718.917,00	388.979,00				1.107.896,00	1.321.218,00	2.429.114,00	890.643,30	366.706,02	1.257.349,32	33,10	51,76	
2.4.1.			Habituação				9.600,00	364.041,00				373.641,00	6.614,00	380.255,00	273.447,31		273.447,31	71,91	71,91	
2.4.1.01			Habituação				9.600,00	364.041,00				373.641,00	6.614,00	380.255,00	273.447,31		273.447,31	71,91	71,91	
2.4.1.01	01	2020 I 1	Estratégia Local de Habitação	D6	EMPRESITADA		9.600,00	364.041,00		2020/01/01	2026/12/31	373.641,00	6.614,00	380.255,00	273.447,31		273.447,31	71,91	71,91	
2.4.2.			Ordenamento do território				275.992,00	12.938,00				288.930,00	772.760,00	1.061.690,00	170.539,91	64.199,88	234.739,79	22,22	22,11	
2.4.2.01			Planeamento				63.578,00					63.578,00	106.760,00	170.338,00	38.320,65	11.537,40	49.858,05	18,15	29,27	
2.4.2.01	01	2021 I 14	Revisão Plano de Pormenor Parque Industrial	D6	OUTRA		22.000,00			2021/02/08	2025/12/31	22.000,00	43.000,00	65.000,00	16.402,05		16.402,05	25,23	25,23	
2.4.2.01	01	2022 I 26	Operação de Reabilitação Urbana de Vendas Novas	D6	OUTRA		2.436,00			2022/03/01	2025/12/31	2.436,00		2.436,00	21.918,60	2.435,40	24.354,00	99,98	999,75	
2.4.2.01	01	2024 I 1	Plano de Urbanização dos Foros da Misericórdia	D6	OUTRA		29.540,00			2024/01/02	2026/12/31	29.540,00	63.760,00	93.300,00						
2.4.2.01	02	2024 I 13	Operação de Reabilitação Urbana de Landeira	D6	OUTRA		9.102,00			2025/01/02	2025/12/31	9.102,00		9.102,00	9.102,00	9.102,00	9.102,00	100,00	100,00	
2.4.2.01	01	2025 I 2	Plano de Pormenor da Expansão do Parque Industrial	D6	OUTRA		500,00			2025/01/02	2025/12/31	500,00		500,00						
2.4.2.03			Reabilitação Urbana e Rural				212.414,00	12.938,00				225.352,00	666.000,00	891.352,00	132.219,26	52.662,48	184.881,74	23,37	20,74	
2.4.2.03	05	2022 I 29	Requalificação de Passeios em Vendas Novas	D6	EMPRESITADA		98.950,00			2022/03/01	2029/12/31	98.950,00	300.000,00	398.950,00	76.180,16	11.310,50	87.490,66	11,43	21,93	
2.4.2.03	06	2022 I 30	Requalificação do Jardim Público	D6	OUTRA		42.500,00			2022/03/01	2025/12/31	42.500,00		42.500,00	39.495,60	10.210,00	49.705,60	24,02	116,95	
2.4.2.03	09	2022 I 33	Projeto de Loteamento de São Domingos de Sávio	D6	OUTRA					2022/03/01	2026/12/31	33.702,00	200.000,00	233.702,00	11.254,50	13.776,00	25.030,50	40,88	10,71	
2.4.2.03			Aquisição de bens de capital				33.702,00							196.000,00	5.289,00		5.289,00		2,70	
2.4.2.03	08	2023 I 20	Projeto de Loteamento do Foro Perdido (Afeiteira) - 1.ª Fase	D6	OUTRA		30.000,00			2023/01/02	2026/12/31	30.000,00	166.000,00	196.000,00						
2.4.2.03	01	2025 I 16	Requalificação do Espaço Público Junto à Segurança Social	D6	EMPRESITADA		7.262,00	12.938,00		2025/07/01	2025/12/31	20.200,00		20.200,00	17.365,98	17.365,98	17.365,98	85,97	85,97	
2.4.3.			Saneamento				10.880,00					10.880,00	60.000,00	70.880,00	81.729,33		81.729,33		115,31	
2.4.3.01			Saneamento				10.880,00					10.880,00	60.000,00	70.880,00	81.729,33		81.729,33		115,31	
2.4.3.01	01	2022 I 14	Renovação e Ampliação das Redes de Esgotos	D6	EMPRESITADA					2022/01/02	2029/12/31	10.880,00	60.000,00	70.880,00	81.729,33		81.729,33		115,31	
2.4.3.01	01	2022 I 14	Aquisição de bens de capital	D6			880,00													
2.4.3.01	01	2022 I 14	Aquisição de bens de capital	D6			10.000,00													
2.4.4.			Abastecimento de Água				22.870,00					22.870,00	60.000,00	82.870,00	108.151,70	17.239,44	125.391,14	75,38	151,31	
2.4.4.01			Abastecimento de Água				22.870,00					22.870,00	60.000,00	82.870,00	108.151,70	17.239,44	125.391,14	75,38	151,31	
2.4.4.01	01	2022 I 15	Renovação e Ampliação das Redes de Água	D6	EMPRESITADA					2022/01/02	2029/12/31	22.870,00	60.000,00	82.870,00	108.151,70	17.239,44	125.391,14	75,38	151,31	
2.4.4.01	01	2022 I 15	Aquisição de bens de capital	D6			22.870,00													
2.4.5.			Resíduos sólidos				363.261,50	12.000,00				375.261,50	260.000,00	635.261,50	249.136,32	279.592,60	528.728,92	74,51	83,23	
2.4.5.01			Resíduos Sólidos				363.261,50	12.000,00				375.261,50	260.000,00	635.261,50	249.136,32	279.592,60	528.728,92	74,51	83,23	
2.4.5.01	01	2022 I 16	Equipamento de Transporte - RSU	D6	OUTRA					2022/01/02	2029/12/31	244.809,00	80.000,00	324.809,00	183.655,89	244.808,20	428.464,09	100,00	131,91	
2.4.5.01			Aquisição de bens de capital				241.080,00													
2.4.5.01	01	2022 I 16	Aquisição de bens de capital	D6			3.729,00													
2.4.5.01	01	2022 I 16	Aquisição de bens de capital	D6						2022/03/01	2029/12/31	100.452,50	180.000,00	280.452,50	47.541,04	11.697,30	59.238,34	11,64	21,12	
2.4.5.01	02	2022 I 34	Aquisição de Contentores, Recetáculos e Acessórios	D6			70.000,00													
2.4.5.01	02	2022 I 34	Aquisição de bens de capital	D6			30.452,50													
2.4.5.01	03	2023 A 2	Plano Municipal de ação para os Resíduos Urbanos	D6	OUTRA					2023/01/02	2025/12/31	30.000,00		30.000,00	17.939,39	23.087,10	41.026,49	76,96	136,75	
2.4.5.01			Aquisição de bens e serviços				250,00	750,00												
2.4.5.01	03	2023 A 2	Aquisição de bens e serviços	D2			17.750,00	11.250,00												
2.4.6.			Protecção do meio ambiente e conservação da natureza				36.313,50					36.313,50	161.844,00	198.157,50	7.638,73	5.674,10	13.312,83	15,63	6,72	
2.4.6.01			Cemitérios				1.002,50					1.002,50	5.000,00	6.002,50						
Total :							2.974.030,96	1.499.650,37				4.473.681,33	8.871.936,81	13.345.618,14	3.992.779,11	2.069.133,65	6.061.912,76	46,25	45,42	

Identificação do Objeto : CLASSIFICADOR FUNCIONAL
Tipo de Dotação : DOTAÇÕES CORRIGIDASTipo de Plano : GRANDES OPÇÕES DO PLANO
Tipo de Rubrica : RUBRICA ORÇAMENTAL

Período : 2025/01/01 2025/12/31

Euros

Objetivo	Número do projeto		Designação do projeto	Rubrica	Forma de realização	Grupo de Fontes de Financiamento				Datas		Montante Previsto			Montante Executado			Nível de execução financeira anual %	Nível de execução financeira global %		
	Código	Ano Tipo Número				R G	R P	U E	EMPR	Início	Fim	Ano	Ano Seguinte	Total	Anos Anteriores	Ano	Total				
[1]	[2]	[3]	[4]	[5]	[6]	[7]	[8]	[9]	[10]	[11]	[12]	[13]	[14]=[12]+[13]	[15]	[16]	[17]=[15]+[16]	[18]	[19]			
2.4.6.01	01	2025 I 4	Projeto de Renaturalização do Cemitério de Vendas Novas	D6	EMPREITADA		1.002,50				2025/01/02	2026/12/31	1.002,50	5.000,00	6.002,50						
2.4.6.02			Conservação e Valorização do Património Natural				35.311,00							35.311,00	156.844,00	192.155,00	7.638,73	5.674,10	13.312,83	16,07	6,93
2.4.6.02	02	2022 A 21	Programa de Educação Ambiental		OUTRA						2022/01/02	2029/12/31	700,00	40.000,00	40.700,00	2.787,26	480,10	3.267,36	68,59	8,03	
2.4.6.02	02	2022 A 21	Aquisição de bens e serviços	D2			700,00														
2.4.6.02	01	2024 A 6	Plano Municipal de Ação Climática	D2	OUTRA		6.000,00				2024/01/02	2025/12/31	6.000,00		6.000,00	1.769,85		1.769,85		29,50	
2.4.6.02	02	2024 A 7	Semana Europeia da Mobilidade		OUTRA						2024/01/02	2029/12/31	5.000,00	20.000,00	25.000,00	2.501,82	3.865,60	6.367,42	77,31	25,47	
2.4.6.02			Aquisição de bens e serviços				1.500,00														
2.4.6.02	02	2024 A 7	Aquisição de bens e serviços	D2			3.000,00														
2.4.6.02	02	2024 A 7	Aquisição de bens e serviços	D2			500,00														
2.4.6.02	03	2024 A 8	Gestão Integrada de Fogos Rurais	D2	OUTRA		6.550,00				2024/01/02	2029/12/31	6.550,00	91.000,00	97.550,00	579,80		579,80		0,59	
2.4.6.02	01	2025 I 3	Jardim nas Piarras	D6	EMPREITADA		6.000,00				2025/01/02	2025/12/31	6.000,00		6.000,00						
2.4.6.02	02	2025 A 5	Monitorização do Sistema de Abastecimento de Água e de Águas Residuais		OUTRA						2025/01/02	2029/12/31	11.061,00	5.844,00	16.905,00		1.328,40	1.328,40	12,01	7,86	
2.4.6.02			Aquisição de bens e serviços				1.461,00														
2.4.6.02	02	2025 A 5	Aquisição de bens e serviços	D2			9.600,00														
2.5.			Servicos culturais, recreativos e religiosos				1.034.126,14	150.000,00						1.184.126,14	2.291.280,00	3.475.406,14	1.208.174,14	848.375,56	2.056.549,70	71,65	59,17
2.5.1.			Cultura				389.961,24	150.000,00						539.961,24	1.097.500,00	1.637.461,24	649.556,20	325.656,22	975.212,42	60,31	59,56
2.5.1.01			Equipamentos Culturais				31.156,00							31.156,00	40.000,00	71.156,00	26.706,23	12.775,77	39.482,00	41,01	55,49
2.5.1.01	01	2022 I 17	Requalificação de Edifícios Culturais	D6	EMPREITADA						2022/01/02	2029/12/31		20.000,00	20.000,00						
2.5.1.01	02	2022 I 18	Requalificação do Centro Sócio Cultural e Envolvente	D6	OUTRA		21.156,00				2022/01/02	2025/12/31	21.156,00		21.156,00	2.854,40	2.854,40	13,49	13,49		
2.5.1.01	03	2022 I 35	Equipamento e Mobiliário Cultural		OUTRA						2022/03/01	2029/12/31	10.000,00	20.000,00	30.000,00	26.706,23	9.921,37	36.627,60	99,21	122,09	
2.5.1.01			Aquisição de bens de capital				2.100,00														
2.5.1.01	03	2022 I 35	Aquisição de bens de capital	D6			3.226,00														
2.5.1.01	03	2022 I 35	Aquisição de bens de capital	D6			4.674,00														
2.5.1.02			Atividades de Promoção da Leitura				6.170,00														
2.5.1.02	01	2022 A 22	Edição e Apresentação de Livros		OUTRA						2022/01/02	2029/12/31	6.170,00	56.000,00	62.170,00	21.110,15	3.532,71	24.642,86	57,26	39,64	
2.5.1.02	01	2022 A 22	Famílias	D413			570,00							570,00	10.000,00	10.570,00	4.201,50	504,00	4.705,50	88,42	44,52
2.5.1.02	02	2022 A 23	Biblioteca para Todos		OUTRA						2022/01/02	2029/12/31	5.600,00	46.000,00	51.600,00	16.908,65	3.028,71	19.937,36	54,08	38,64	
2.5.1.02			Aquisição de bens e serviços				158,27														
2.5.1.02	02	2022 A 23	Aquisição de bens e serviços	D2			3.800,00														
2.5.1.02	02	2022 A 23	Aquisição de bens e serviços	D2			140,00														
2.5.1.02	02	2022 A 23	Aquisição de bens e serviços	D2			1.293,55														
2.5.1.02	02	2022 A 23	Administração Local	D4115			208,18														
2.5.1.03			Outras Ações				352.635,24	150.000,00													
2.5.1.03	01	2022 A 24	Festas do Concelho		OUTRA						2022/01/02	2029/12/31	502.635,24	1.001.500,00	1.504.135,24	601.739,82	309.347,74	911.087,56	61,55	60,57	
2.5.1.03			Aquisição de bens e serviços				5.893,09							176.297,14	560.000,00	736.297,14	312.714,17	174.565,32	487.279,49	99,02	66,18
2.5.1.03	01	2022 A 24	Aquisição de bens e serviços	D2			2.917,90														
2.5.1.03	01	2022 A 24	Aquisição de bens e serviços	D2			500,00														
2.5.1.03	01	2022 A 24	Aquisição de bens e serviços	D2			44.856,27														
2.5.1.03	01	2022 A 24	Aquisição de bens e serviços	D2			4.269,95														
2.5.1.03	01	2022 A 24	Aquisição de bens e serviços	D2			113.510,63														
2.5.1.03	01	2022 A 24	Outras despesas correntes	D5			4.349,30														
2.5.1.03	02	2022 A 25	Apoio ao Associativismo Cultural	D412	OUTRA		14.375,00				2022/01/02	2029/12/31	14.375,00	57.500,00	71.875,00	37.204,81	14.375,00	51.579,81	100,00	71,76	
2.5.1.03	03	2022 A 26	Programação Cultural		OUTRA						2022/01/02	2029/12/31	94.620,83	240.000,00	334.620,83	168.822,22	88.530,46	257.352,68	93,56	76,91	
2.5.1.03			Aquisição de bens e serviços				650,00														
2.5.1.03	03	2022 A 26	Aquisição de bens e serviços	D2			51.897,05														
2.5.1.03	03	2022 A 26	Aquisição de bens e serviços	D2			1.250,00														
2.5.1.03	03	2022 A 26	Aquisição de bens e serviços	D2			36.164,92														
2.5.1.03	03	2022 A 26	Outras despesas correntes	D5			4.658,86														
2.5.1.03	06	2022 A 62	MAL - Música ao Lago	D412	OUTRA		13.000,00				2022/03/01	2029/12/31	13.000,00	52.000,00	65.000,00	22.500,00	13.000,00	35.500,00	100,00	54,62	
2.5.1.03	07	2022 A 63	Presidente Jovem		OUTRA						2022/03/01	2029/12/31		6.000,00	6.000,00						
Total :							3.345.963,43	1.499.650,37					4.845.613,80	10.045.280,81	14.890.894,61	4.589.475,42	2.381.587,01	6.971.062,43	49,15	46,81	

Identificação do Objeto : CLASSIFICADOR FUNCIONAL
Tipo de Dotação : DOTAÇÕES CORRIGIDAS

Tipo de Plano : GRANDES OPÇÕES DO PLANO
Tipo de Rubrica : RUBRICA ORÇAMENTAL

Período : 2025/01/01 2025/12/31

Euros

Objetivo	Número do projeto		Designação do projeto	Rubrica	Forma de realização	Grupo de Fontes de Financiamento				Datas		Montante Previsto			Montante Executado			Nível de execução financeira anual %	Nível de execução financeira global %		
	Código	Ano				Tipo	Número	R G	R P	U E	EMPR	Início	Fim	Ano	Ano Seguinte	Total	Anos Anteriores			Ano	Total
[1]	[2]	[3]	[4]	[5]	[6]	[7]	[8]	[9]	[10]	[11]	[12]	[13]	[14]=[12]+[13]	[15]	[16]	[17]=[15]+[16]	[18]	[19]			
2.5.1.03	08	2022	A 64	Programa de Ocupação Temporária para Jovens						2022/03/01	2029/12/31	5.270,00	20.000,00	25.270,00	12.879,49	4.547,69	17.427,18	86.29	68.96		
2.5.1.03	08	2022	A 64	Aquisição de bens e serviços	D2																270,00
2.5.1.03	08	2022	A 64	Famílias	D413		5.000,00														
2.5.1.03	01	2023	I 12	Redes Culturais e Transição Digital						2023/01/02	2025/12/31	184.500,00		184.500,00							
2.5.1.03	01	2023	I 12	Aquisição de bens de capital	D6																9.683,80
2.5.1.03	01	2023	I 12	Aquisição de bens de capital	D6		24.816,20	150.000,00													
2.5.1.03	09	2023	A 8	Comemorações do 25 de Abril						2023/01/02	2029/12/31	14.572,27	66.000,00	80.572,27	47.619,13	14.329,27	61.948,40	98.33	76.89		
2.5.1.03	09	2023	A 8	Aquisição de bens e serviços	D2																1.945,25
2.5.1.03	09	2023	A 8	Aquisição de bens e serviços	D2		2.994,56														
2.5.1.03	09	2023	A 8	Aquisição de bens e serviços	D2		589,86														
2.5.1.03	09	2023	A 8	Aquisição de bens e serviços	D2		8.368,05														
2.5.1.03	09	2023	A 8	Outras despesas correntes	D5		674,55														
2.5.2.				Desporto, recreio e lazer																	644.164,90
2.5.2.01				Equipamentos Desportivos																	464.463,14
2.5.2.01	01	2022	I 19	Requalificação de Equipamentos Desportivos	EMPREITADA					2022/01/02	2029/12/31	225.000,00	240.000,00	465.000,00	119.942,43	202.222,45	322.164,88	89.88	69.28		
2.5.2.01	01	2022	I 19	Aquisição de bens de capital	D6																126.563,72
2.5.2.01	01	2022	I 19	Aquisição de bens de capital	D6		61.850,50														
2.5.2.01	01	2022	I 19	Aquisição de bens de capital	D6		14.100,00														
2.5.2.01	01	2022	I 19	Aquisição de bens de capital	D6		22.485,78														
2.5.2.01	04	2024	I 2	Parques Infantis	D6		239.463,14			2024/01/02	2029/12/31	239.463,14	277.000,00	516.463,14	16.063,46	148.644,15	164.707,61	62.07	31.89		
2.5.2.02				Outras Ações																	179.701,76
2.5.2.02	01	2022	A 29	Corrida da Cidade	OUTRA					2022/01/02	2029/12/31	39.659,53	140.680,00	180.339,53	55.474,09	39.290,10	94.764,19	99.07	52.55		
2.5.2.02	01	2022	A 29	Aquisição de bens e serviços	D2																8.077,90
2.5.2.02	01	2022	A 29	Aquisição de bens e serviços	D2		187,89														
2.5.2.02	01	2022	A 29	Aquisição de bens e serviços	D2		10.047,67														
2.5.2.02	01	2022	A 29	Aquisição de bens e serviços	D2		1.438,76														
2.5.2.02	01	2022	A 29	Aquisição de bens e serviços	D2		5.600,07														
2.5.2.02	01	2022	A 29	Aquisição de bens e serviços	D2		8.753,85														
2.5.2.02	01	2022	A 29	Entidades do Setor Não Lucrativo	D412		1.595,24														
2.5.2.02	01	2022	A 29	Outras despesas correntes	D5		3.958,15														
2.5.2.02	02	2022	A 30	Night Run	OUTRA					2022/01/02	2029/12/31	4.291,23	20.000,00	24.291,23	9.017,11	4.280,57	13.297,68	99.75	54.74		
2.5.2.02	02	2022	A 30	Aquisição de bens e serviços	D2		841,23														
2.5.2.02	02	2022	A 30	Aquisição de bens e serviços	D2		800,00														
2.5.2.02	02	2022	A 30	Aquisição de bens e serviços	D2		1.200,00														
2.5.2.02	02	2022	A 30	Entidades do Setor Não Lucrativo	D412		1.450,00														
2.5.2.02	03	2022	A 31	Cidade Desporto	OUTRA					2022/01/02	2029/12/31	13.170,00	60.000,00	73.170,00	31.476,35	7.621,56	39.097,91	57.87	53.43		
2.5.2.02	03	2022	A 31	Aquisição de bens e serviços	D2		2.510,00														
2.5.2.02	03	2022	A 31	Aquisição de bens e serviços	D2		2.500,00														
2.5.2.02	03	2022	A 31	Aquisição de bens e serviços	D2		900,00														
2.5.2.02	03	2022	A 31	Aquisição de bens e serviços	D2		3.000,00														
2.5.2.02	03	2022	A 31	Aquisição de bens e serviços	D2		3.800,00														
2.5.2.02	03	2022	A 31	Outras despesas correntes	D5		460,00														
2.5.2.02	04	2022	A 32	Escola Municipal de Natação	OUTRA					2022/01/02	2029/12/31	38.841,00	149.700,00	188.541,00	105.692,96	37.214,77	142.907,73	95.81	75.80		
2.5.2.02	04	2022	A 32	Remunerações Certas e Permanentes	D11																13.000,23
2.5.2.02	04	2022	A 32	Aquisição de bens e serviços	D2		25.840,77														
2.5.2.02	05	2022	A 33	Apoio ao Associativismo Desportivo	D412		53.200,00			2022/01/02	2029/12/31	53.200,00	202.400,00	255.600,00	148.399,99	53.199,99	201.599,98	100.00	78.87		
2.5.2.02	07	2022	A 65	Época Balnear	D2		25.540,00			2022/03/01	2029/12/31	25.540,00	104.000,00	129.540,00	72.551,55	25.245,75	97.797,30	98.85	75.50		
2.5.2.02	01	2025	A 6	OP25 - BTT para Todos	OUTRA		5.000,00			2025/01/02	2025/12/31	5.000,00		5.000,00		5.000,00	100.00	100.00			
2.5.2.02	01	2025	A 6	Entidades do Setor Não Lucrativo	D412		5.000,00														
3.				Funções económicas																	1.014.601,45
3.2.				Indústria e energia																	231.552,50
3.2.0.				INDÚSTRIA E ENERGIA																	231.552,50
3.2.0.01				Iluminação Pública																	231.552,50
3.2.0.01	01	2021	A 7	Estratégia de Eficiência Energética do Alentejo Central	D4115		115.293,00			2021/01/01	2031/12/31	115.293,00	322.000,00	437.293,00	458.043,28	115.291,27	573.334,55	100.00	131.11		
Total :							4.159.763,60	1.649.650,37				5.809.413,97	11.647.060,81	17.456.474,78	5.666.635,26	3.038.474,58	8.705.109,84	52.30	49.87		

150 / 006

Identificação do Objeto : CLASSIFICADOR FUNCIONAL
Tipo de Dotação : DOTAÇÕES CORRIGIDAS

Tipo de Plano : GRANDES OPÇÕES DO PLANO
Tipo de Rubrica : RUBRICA ORÇAMENTAL

Período : 2025/01/01 2025/12/31

Euros

Objetivo	Número do projeto		Designação do projeto	Rubrica	Forma de realização	Grupo de Fontes de Financiamento				Datas		Montante Previsto			Montante Executado			Nível de execução financeira anual %	Nível de execução financeira global %
	Código	Ano				Tipo	Número	R G	R P	U E	EMPR	Início	Fim	Ano	Ano Seguinte	Total	Anos Anteriores		
[1]	[2]	[3]	[4]	[5]	[6]	[7]	[8]	[9]	[10]	[11]	[12]	[13]	[14]=[12]+[13]	[15]	[16]	[17]=[15]+[16]	[18]	[19]	
3.2.0.01	01	2022	I 22	Remodelação e Ampliação das Redes de Energia e Iluminação Pública	D6	4.596,50				2022/01/02	2029/12/31	4.596,50	200.000,00	204.596,50	11.661,03	1.236,79	12.897,82	26.91	6.30
3.2.0.01	02	2022	I 23	Estratégia de Eficiência Energética do Alentejo Central	D7115	111.663,00				2022/01/02	2031/12/31	111.663,00	800.295,00	911.958,00	289.391,58	111.662,03	401.053,61	100.00	43.98
3.3.				Transportes e comunicações		565.134,80						565.134,80	2.885.080,00	3.450.214,80	2.477.841,40	44.067,93	2.521.909,33	7.80	73.09
3.3.1.				Transportes rodoviários		565.134,80						565.134,80	2.885.080,00	3.450.214,80	2.477.841,40	44.067,93	2.521.909,33	7.80	73.09
3.3.1.01				Rede Viária		462.812,09						462.812,09	2.788.000,00	3.250.812,09	2.388.719,73	34.576,07	2.423.295,80	7.47	74.54
3.3.1.01	01	2018	I 35	Requalificação e Conservação da Rede Viária	EMPREITADA				2018/01/01	2029/12/31	112.971,55	255.000,00	367.971,55	2.236.446,91	34.576,07	2.271.022,98	30.61	617.17	
3.3.1.01	01	2018	I 35	Aquisição de bens de capital	D6	98.381,55													
3.3.1.01	01	2018	I 35	Aquisição de bens de capital	D6	14.590,00													
3.3.1.01	01	2022	I 36	Aquisição e Reparação de Equipamento e Maquinaria	D6				2022/03/01	2029/12/31		20.000,00	20.000,00	152.272,82		152.272,82		761.36	
3.3.1.01	01	2025	I 5	Repavimentações em Vendas Novas	D6	349.340,54			2025/01/02	2029/12/31	349.340,54	2.513.000,00	2.862.340,54						
3.3.1.01	02	2025	I 11	Repavimentação da Rua Almada Negreiros	D6	100,00			2025/02/04	2025/12/31	100,00		100,00						
3.3.1.01	03	2025	I 12	Repavimentação do Bairro António Sérgio	D6	100,00			2025/02/04	2025/12/31	100,00		100,00						
3.3.1.01	04	2025	I 13	Repavimentação da Rua do Bocage	D6	100,00			2025/02/04	2025/12/31	100,00		100,00						
3.3.1.01	05	2025	I 14	Repavimentação do Bairro Joaquim Domingos	D6	100,00			2025/02/04	2025/12/31	100,00		100,00						
3.3.1.01	06	2025	I 15	Pavimentação da Rua José Barneto	D6	100,00			2025/02/04	2025/12/31	100,00		100,00						
3.3.1.02				Sinalização		89.991,86													
3.3.1.02	01	2022	I 37	Medidas para a Melhoria da Circulação, Estacionamento e Mobilidade	EMPREITADA				2022/03/01	2029/12/31	84.991,86	45.000,00	129.991,86	89.121,67	9.491,86	98.613,53	11.17	75.86	
3.3.1.02	01	2022	I 37	Aquisição de bens de capital	D6	54.991,86													
3.3.1.02	01	2022	I 37	Aquisição de bens de capital	D6	30.000,00													
3.3.1.02	01	2025	I 6	OP25 - Bairros com Vida	D6	5.000,00			2025/01/02	2025/12/31	5.000,00		5.000,00						
3.3.1.03				Melhoria da rede de Transportes		12.330,85													
3.3.1.03	01	2025	A 7	Incentiva + TP	D4115	12.330,85			2025/01/02	2029/12/31	12.330,85	52.080,00	64.410,85						
3.5.				Outras funções económicas		217.914,15	755.970,00					973.884,15	217.300,00	1.191.184,15	112.503,18	189.996,17	302.499,35	19.51	25.39
3.5.0.				OUTRAS FUNÇÕES ECONÓMICAS		217.914,15	755.970,00					973.884,15	217.300,00	1.191.184,15	112.503,18	189.996,17	302.499,35	19.51	25.39
3.5.0.01				Outras Funções Económicas		217.914,15	755.970,00					973.884,15	217.300,00	1.191.184,15	112.503,18	189.996,17	302.499,35	19.51	25.39
3.5.0.01	01	2022	I 24	Ampliação da StartUp Alentejo - Vendas Novas Empreende	D6				2022/01/02	2025/12/31				7.380,00					
3.5.0.01	03	2022	A 39	Programa de Captação de Investimento	OUTRA				2022/01/02	2029/12/31	900,00	24.000,00	24.900,00	12.547,00	540,00	13.087,00	60.00	52.56	
3.5.0.01	03	2022	A 39	Aquisição de bens e serviços	D2	250,00													
3.5.0.01	03	2022	A 39	Aquisição de bens e serviços	D2	650,00													
3.5.0.01	05	2022	A 41	Dinamização e Promoção da "StarUp Alentejo - Vendas Novas Empreende"	OUTRA				2022/01/02	2029/12/31	2.050,00	50.400,00	52.450,00	38.084,74	1.623,80	39.708,54	79.21	75.71	
3.5.0.01	05	2022	A 41	Aquisição de bens e serviços	D2	950,00													
3.5.0.01	05	2022	A 41	Aquisição de bens e serviços	D2	200,00													
3.5.0.01	05	2022	A 41	Aquisição de bens e serviços	D2	200,00													
3.5.0.01	05	2022	A 41	Aquisição de bens e serviços	D2	700,00													
3.5.0.01	01	2023	A 4	Promoção da 'Bifana de Vendas Novas', Comércio e Produtos Locais	OUTRA				2023/01/02	2029/12/31	20.850,00	84.400,00	105.250,00	48.606,51	19.409,16	68.015,67	93.09	64.62	
3.5.0.01	01	2023	A 4	Aquisição de bens e serviços	D2	6.200,00													
3.5.0.01	01	2023	A 4	Aquisição de bens e serviços	D2	800,00													
3.5.0.01	01	2023	A 4	Aquisição de bens e serviços	D2	3.900,00													
3.5.0.01	01	2023	A 4	Aquisição de bens e serviços	D2	9.950,00													
3.5.0.01	02	2023	A 5	Programa de Revitalização do Mercado Municipal	OUTRA				2023/01/02	2029/12/31	239,15	40.000,00	40.239,15	5.884,93	58,35	5.943,28	24.40	14.77	
3.5.0.01	02	2023	A 5	Aquisição de bens e serviços	D2	150,00													
3.5.0.01	02	2023	A 5	Aquisição de bens e serviços	D2	89,15													
Total :						4.865.197,05	1.649.650,37				6.514.847,42	15.731.235,81	22.246.083,23	8.558.032,45	3.217.072,64	11.775.105,09	49.38	52.93	

151/276

Identificação do Objeto : CLASSIFICADOR FUNCIONAL
Tipo de Dotação : DOTAÇÕES CORRIGIDAS

Tipo de Plano : GRANDES OPÇÕES DO PLANO
Tipo de Rubrica : RUBRICA ORÇAMENTAL

Período : 2025/01/01 2025/12/31

Euros

Objetivo	Número do projeto		Designação do projeto	Rubrica	Forma de realização	Grupo de Fontes de Financiamento				Datas		Montante Previsto			Montante Executado			Nível de execução financeira anual %	Nível de execução financeira global %					
	Código	Ano				Tipo	Número	R G	R P	U E	EMPR	Início	Fim	Ano	Ano Sequente	Total	Anos Anteriores			Ano	Total			
[1]	[2]	[3]	[4]	[5]	[6]	[7]	[8]	[9]	[10]	[11]	[12]	[13]	[14]=[12]+[13]	[15]	[16]	[17]=[15]+[16]	[18]	[19]						
3.5.0.01	01	2024	A 13	Bairros Comerciais Digitais "Vendas Novas 4.0"	D2						78.230,00			2024/03/01	2025/12/31	78.230,00	18.500,00	96.730,00		30.713,10	30.713,10	39.26	31.75	
3.5.0.01	02	2024	I 14	Bairros Comerciais Digitais "Vendas Novas 4.0"	OUTRA									2024/03/01	2025/12/31	871.615,00		871.615,00		137.651,76	137.651,76	15.79	15.79	
3.5.0.01	02	2024	I 14	Aquisição de bens de capital	D6		20.000,00																	
3.5.0.01	02	2024	I 14	Aquisição de bens de capital	D6		28.751,25	232.623,75																
3.5.0.01	02	2024	I 14	Aquisição de bens de capital	D6		145.123,75	445.116,25																
4.				Outras funções			1.081.247,00																	
4.1.				Operações da dívida autárquica			679.917,00																	
4.1.0.				OPERAÇÕES DA DÍVIDA AUTÁRQUICA			679.917,00																	
4.1.0.01				Encargos Correntes da Dívida - Juros - Empréstimos MLP			98.545,00																	
4.1.0.01	01	2022	A 45	Caixa Geral de Depósitos	D3		30.199,00							2022/01/02	2035/12/31	30.199,00	131.061,00	161.260,00	23.634,03	23.473,22	47.107,25	77.73	29.21	
4.1.0.01	02	2022	A 46	Novo Banco	D3		9.845,00							2022/01/02	2027/12/31	9.845,00	8.975,00	18.820,00	31.397,95	8.725,23	40.123,18	88.63	213.19	
4.1.0.01	03	2022	A 47	Caixa de Crédito Agrícola	D3		56.460,00							2022/01/02	2033/12/31	56.460,00	144.235,00	200.695,00	170.600,63	50.913,85	221.514,48	90.18	110.37	
4.1.0.01	04	2022	A 48	Instituto de Habitação e Reabilitação Urbana	D3		2.041,00							2022/01/02	2046/12/31	2.041,00	20.690,00	22.731,00	4.967,93	1.564,72	6.532,65	76.66	28.74	
4.1.0.02				Encargos Correntes da Dívida - Amortização - Emp. MLP			581.372,00																	
4.1.0.02	01	2022	A 49	Amortização de Empréstimos de Médio e Longo Prazo										2022/01/02	2046/12/31	581.372,00	2.043.477,00	2.624.849,00	1.332.641,87	576.664,93	1.909.306,80	99.19	72.74	
4.1.0.02	01	2022	A 49	Despesa com passivos financeiros	D10		579.760,00																	
4.1.0.02	01	2022	A 49	Despesa com passivos financeiros	D10		1.612,00																	
4.2.				Transferências entre administrações			376.680,00																	
4.2.0.				TRANSFERÊNCIAS ENTRE ADMINISTRAÇÕES			376.680,00																	
4.2.0.01				Transferências entre Administrações			376.680,00																	
4.2.0.01	01	2022	A 50	Freguesia de Vendas Novas	D4115		291.580,00							2022/01/02	2029/12/31	291.580,00	1.166.320,00	1.457.900,00	705.910,89	291.576,51	997.487,40	100.00	68.42	
4.2.0.01	02	2022	A 51	Freguesia de Landeira	D4115		85.100,00							2022/01/02	2029/12/31	85.100,00	340.400,00	425.500,00	196.235,59	85.095,79	281.331,38	100.00	66.12	
4.3.				Diversas não especificadas			24.650,00																	
4.3.0.				DIVERSAS NÃO ESPECIFICADAS			24.650,00																	
4.3.0.01				Diversas não Especificadas			24.650,00																	
4.3.0.01	01	2022	I 25	Projetos de Iniciativa Intermunicipal	D7115	OUTRA	5.000,00							2022/01/02	2029/12/31	5.000,00	20.000,00	25.000,00	3.441,54	703,11	4.144,65	14.06	16.58	
4.3.0.01	02	2022	A 52	Projetos de Iniciativa Intermunicipal	OUTRA									2022/01/02	2029/12/31	19.650,00	80.000,00	99.650,00	29.821,46	13.214,29	43.035,75	67.25	43.19	
4.3.0.01	02	2022	A 52	Aquisição de bens e serviços	D2		10.750,00																	
4.3.0.01	02	2022	A 52	Administração Local	D4115		8.900,00																	
Total :							6.140.319,05	2.405.620,37									8.545.939,42	19.704.893,81	28.250.833,23	11.056.684,34	4.437.369,15	15.494.053,49	51.92	54.84

9/7/2025

Identificação do Objeto : CLASSIFICADOR FUNCIONAL
Tipo de Dotação : DOTAÇÕES CORRIGIDAS

Tipo de Plano : PLANO PLURIANUAL DE INVESTIMENTOS
Tipo de Rubrica : RUBRICA ORÇAMENTAL

Período : 2025/01/01 2025/12/31

Euros

Objetivo	Número do projeto		Designação do projeto	Rubrica	Forma de realização	Grupo de Fontes de Financiamento				Datas		Montante Previsto			Montante Executado			Nível de execução financeira anual %	Nível de execução financeira global %	
	Código	Ano				Tipo	Número	R G	R P	U E	EMPR	Início	Fim	Ano	Ano Seguinte	Total	Anos Anteriores			Ano
[1]	[2]	[2]	[3]	[4]	[5]	[6]	[7]	[8]	[9]	[10]	[11]	[12]	[13]	[14]=[12]+[13]	[15]	[16]	[17]=[15]+[16]	[18]	[19]	
1.			Funções gerais				750.072,41	994.500,00				1.744.572,41	1.851.114,00	3.595.686,41	1.138.825,72	486.924,60	1.625.750,32	27.91	45.21	
1.1.			Serviços gerais de administração pública				690.022,41	994.500,00				1.684.522,41	1.490.814,00	3.175.336,41	897.937,87	426.875,20	1.324.813,07	25.34	41.72	
1.1.1.			Administração geral				690.022,41	994.500,00				1.684.522,41	1.490.814,00	3.175.336,41	897.937,87	426.875,20	1.324.813,07	25.34	41.72	
1.1.1.01			Instalações Municipais				294.145,05	994.500,00				1.288.645,05	690.000,00	1.978.645,05	280.582,57	122.932,86	403.515,43	9.54	20.39	
1.1.1.01	01	2022	I 1		EMPREITADA					2022/01/02	2029/12/31	233.477,05	250.000,00	483.477,05	257.271,61	122.932,86	380.204,47	52.65	78.64	
1.1.1.01	01	2022	I 1		D6		96.105,00													
1.1.1.01	01	2022	I 1		D6		97.372,05													
1.1.1.01	01	2022	I 1		D6		40.000,00													
1.1.1.01	03	2022	I 3		D6		60.668,00	994.500,00		2022/01/02	2025/12/31	1.055.168,00	440.000,00	1.495.168,00	23.310,96		23.310,96		1.56	
1.1.1.02			Maquinaria e Equipamento				55.996,00					55.996,00	60.000,00	115.996,00	85.866,90	47.046,38	132.913,28	84.02	114.58	
1.1.1.02	01	2022	I 4		D6	OUTRA	42.996,00			2022/01/02	2029/12/31	42.996,00	40.000,00	82.996,00	65.536,99	39.654,17	105.191,16	92.23	126.74	
1.1.1.02	02	2022	I 5		D6	OUTRA	13.000,00			2022/01/02	2029/12/31	20.000,00	20.000,00	33.000,00	20.329,91	7.392,21	27.722,12	56.86	84.01	
1.1.1.03			Equipamento de Transporte				233.581,36					233.581,36	451.814,00	685.395,36	433.119,78	158.968,60	592.088,38	68.06	86.39	
1.1.1.03	01	2022	I 6		OUTRA					2022/01/02	2030/12/31	233.581,36	451.814,00	685.395,36	433.119,78	158.968,60	592.088,38	68.06	86.39	
1.1.1.03	01	2022	I 6		D6		60.820,36													
1.1.1.03	01	2022	I 6		D6		172.761,00													
1.1.1.04			Modernização				106.300,00					106.300,00	289.000,00	395.300,00	98.368,62	97.927,36	196.295,98	92.12	49.66	
1.1.1.04	01	2022	I 7		OUTRA					2022/01/02	2029/12/31	106.300,00	289.000,00	395.300,00	98.368,62	97.927,36	196.295,98	92.12	49.66	
1.1.1.04	01	2022	I 7		D6		34.750,00													
1.1.1.04	01	2022	I 7		D6		71.550,00													
1.2.			Segurança e ordem públicas				60.050,00					60.050,00	360.300,00	420.350,00	240.887,85	60.049,40	300.937,25	100.00	71.59	
1.2.1.			Proteção civil e luta contra incêndios				60.050,00					60.050,00	360.300,00	420.350,00	240.887,85	60.049,40	300.937,25	100.00	71.59	
1.2.1.01			Proteção Civil e Luta Contra Incêndios				60.050,00					60.050,00	360.300,00	420.350,00	240.887,85	60.049,40	300.937,25	100.00	71.59	
1.2.1.01	05	2016	I 44		D712	OUTRA	60.050,00			2016/05/01	2031/12/31	60.050,00	360.300,00	420.350,00	240.887,85	60.049,40	300.937,25	100.00	71.59	
2.			Funções sociais				1.843.741,14	568.803,02				2.412.544,16	3.894.700,00	6.307.244,16	1.252.583,58	1.120.665,87	2.373.249,45	46.45	37.63	
2.1.			Educação				518.316,00					518.316,00	1.790.286,00	2.308.602,00	193.544,42	410.396,19	603.940,61	79.18	26.16	
2.1.1.			Ensino não superior				448.946,00					448.946,00	1.782.286,00	2.231.232,00	177.795,52	341.527,03	519.322,55	76.07	23.28	
2.1.1.01			Ensino Pré-escolar				3.000,00					3.000,00	32.000,00	35.000,00	5.220,48	505,00	5.725,48	16.83	16.36	
2.1.1.01	02	2022	I 9		OUTRA					2022/01/02	2029/12/31	3.000,00	12.000,00	15.000,00	5.220,48	505,00	5.725,48	16.83	38.17	
2.1.1.01			Aquisição de bens de capital				500,00													
2.1.1.01	02	2022	I 9		D6		500,00													
2.1.1.01	02	2022	I 9		D6		2.500,00													
2.1.1.01	01	2025	I 10		D6	EMPREITADA				2025/02/04	2026/12/31		20.000,00	20.000,00						
2.1.1.02			Ensino Básico 1.º Ciclo				102.346,00					102.346,00	62.386,00	164.732,00	6.511,55	39.879,64	46.391,19	38.97	28.16	
2.1.1.02	01	2022	I 10		D6	OUTRA	17.500,00			2022/01/02	2029/12/31	17.500,00	20.000,00	37.500,00	6.511,55	12.253,84	18.765,39	70.02	50.04	
2.1.1.02	01	2025	I 7		D6	EMPREITADA	30.746,00			2025/02/04	2025/12/31	30.746,00	22.386,00	53.132,00						
2.1.1.02	02	2025	I 8		D6	EMPREITADA	36.100,00			2025/02/04	2025/12/31	36.100,00		36.100,00		27.625,80	27.625,80	76.53	76.53	
2.1.1.02	03	2025	I 9		D6	EMPREITADA	18.000,00			2025/02/04	2026/12/31	18.000,00	20.000,00	38.000,00						
2.1.1.03			Outras Ações				343.600,00					343.600,00	1.687.900,00	2.031.500,00	166.063,49	301.142,39	467.205,88	87.64	23.00	
2.1.1.03	01	2023	I 2		D6	EMPREITADA	11.000,00			2023/01/02	2029/12/31	11.000,00	1.270.000,00	1.281.000,00	165.134,78	5.696,83	170.831,61	51.79	13.34	
2.1.1.03	01	2024	I 11		OUTRA					2024/03/01	2029/12/31	500,00	12.000,00	12.500,00	928,71	245,56	1.174,27	49.11	9.39	
2.1.1.03	01	2024	I 11		D6		250,00													
2.1.1.03	01	2024	I 11		D6		250,00													
2.1.1.03	01	2025	I 1		D6	EMPREITADA	332.100,00			2025/02/04	2027/12/31	332.100,00	405.900,00	738.000,00		295.200,00	295.200,00	88.89	40.00	
2.1.2.			Serviços auxiliares de ensino				69.370,00					69.370,00	8.000,00	77.370,00	15.748,90	68.869,16	84.618,06	99.28	109.37	
2.1.2.02			Ensino Básico 1.º Ciclo				69.370,00					69.370,00	8.000,00	77.370,00	15.748,90	68.869,16	84.618,06	99.28	109.37	
2.1.2.02	01	2022	I 11		D6	OUTRA	69.370,00			2022/01/02	2029/12/31	69.370,00	8.000,00	77.370,00	15.748,90	68.869,16	84.618,06	99.28	109.37	
Total :							1.268.388,41	994.500,00				2.262.888,41	3.641.400,00	5.904.288,41	1.332.370,14	897.320,79	2.229.690,93	39.65	37.76	

153 / 276

Identificação do Objeto : CLASSIFICADOR FUNCIONAL
Tipo de Dotação : DOTAÇÕES CORRIGIDAS

Tipo de Plano : PLANO PLURIANUAL DE INVESTIMENTOS
Tipo de Rubrica : RUBRICA ORÇAMENTAL

Período : 2025/01/01 2025/12/31

Euros

Objetivo	Número do projeto		Designação do projeto	Rubrica	Forma de realização	Grupo de Fontes de Financiamento				Datas		Montante Previsto			Montante Executado			Nível de execução financeira anual %	Nível de execução financeira global %
	Código	Ano Tipo Número				R G	R P	U E	EMPR	Início	Fim	Ano	Ano Seguinte	Total	Anos Anteriores	Ano	Total		
[1]	[2]	[3]	[4]	[5]	[6]	[7]	[8]	[9]	[10]	[11]	[12]	[13]	[14]=[12]+[13]	[15]	[16]	[17]=[15]+[16]	[18]	[19]	
2.3.			Segurança e ação sociais				123.700,00	41.824,02				165.524,02	383.040,00	548.564,02	31.261,86	8.682,49	39.944,35	5.25	7.28
2.3.2.			Ação social				123.700,00	41.824,02				165.524,02	383.040,00	548.564,02	31.261,86	8.682,49	39.944,35	5.25	7.28
2.3.2.01			Ação Social				123.700,00	41.824,02				165.524,02	383.040,00	548.564,02	31.261,86	8.682,49	39.944,35	5.25	7.28
2.3.2.01	02	2024 I 8	Competências na Área da Ação Social	D6	OUTRA				2024/01/02	2029/12/31	120.000,00	360.000,00	480.000,00	31.261,86	2.211,82	33.473,68	1.84	6.97	
2.3.2.01			Aquisição de bens de capital				117.000,00												
2.3.2.01	02	2024 I 8	Aquisição de bens de capital	D6			3.000,00												
2.3.2.01	03	2025 I 17	CLDS - 5G	D6	OUTRA				2025/07/01	2029/12/31	17.460,00	23.040,00	40.500,00		6.470,67	6.470,67	37.06	15.98	
2.3.2.01			Aquisição de bens de capital					7.000,00											
2.3.2.01	03	2025 I 17	Aquisição de bens de capital	D6				5.760,00											
2.3.2.01	03	2025 I 17	Aquisição de bens de capital	D6				3.700,00											
2.3.2.01	03	2025 I 17	Aquisição de bens de capital	D6				1.000,00											
2.3.2.01	04	2025 I 18	Acessibilidades 360º - Programa de Intervenção em Habitações	D6	OUTRA		3.700,00	24.364,02	2025/11/28	2026/06/30	28.064,02		28.064,02						
2.4.			Habituação e serviços colectivos				671.606,00	376.979,00				1.048.585,00	1.164.374,00	2.212.959,00	865.065,18	337.944,82	1.203.010,00	32.23	54.36
2.4.1.			Habituação				9.600,00	364.041,00				373.641,00	6.614,00	380.255,00	273.447,31	337.944,82	1.203.010,00		71.91
2.4.1.01			Habituação				9.600,00	364.041,00				373.641,00	6.614,00	380.255,00	273.447,31	337.944,82	1.203.010,00		71.91
2.4.1.01	01	2020 I 1	Estratégia Local de Habituação	D6	EMPREITADA		9.600,00	364.041,00	2020/01/01	2026/12/31	373.641,00	6.614,00	380.255,00	273.447,31	337.944,82	1.203.010,00		71.91	
2.4.2.			Ordenamento do território				275.992,00	12.938,00				288.930,00	772.760,00	1.061.690,00	170.539,91	64.199,88	234.739,79	22.22	22.11
2.4.2.01			Planeamento				63.578,00					63.578,00	106.760,00	170.338,00	38.320,65	11.537,40	49.858,05	18.15	29.27
2.4.2.01	01	2021 I 14	Revisão Plano de Pormenor Parque Industrial	D6	OUTRA		22.000,00		2021/02/08	2025/12/31	22.000,00	43.000,00	65.000,00	16.402,05		16.402,05		25.23	
2.4.2.01	01	2022 I 26	Operação de Reabilitação Urbana de Vendas Novas	D6	OUTRA			2.436,00	2022/03/01	2025/12/31	2.436,00		2.436,00	21.918,60	2.435,40	24.354,00	99.98	999.75	
2.4.2.01	01	2024 I 1	Plano de Urbanização dos Foros da Misericórdia	D6	OUTRA			29.540,00	2024/01/02	2026/12/31	29.540,00	63.760,00	93.300,00						
2.4.2.01	02	2024 I 13	Operação de Reabilitação Urbana de Landeira	D6	OUTRA			9.102,00	2025/01/02	2025/12/31	9.102,00		9.102,00		9.102,00	9.102,00	100.00	100.00	
2.4.2.01	01	2025 I 2	Plano de Pormenor da Expansão do Parque Industrial	D6	OUTRA			500,00	2025/01/02	2025/12/31	500,00		500,00						
2.4.2.03			Reabilitação Urbana e Rural				212.414,00	12.938,00				225.352,00	666.000,00	891.352,00	132.219,26	52.662,48	184.881,74	23.37	20.74
2.4.2.03	05	2022 I 29	Requalificação de Passeios em Vendas Novas	D6	EMPREITADA		98.950,00		2022/03/01	2029/12/31	98.950,00	300.000,00	398.950,00	76.180,16	11.310,50	87.490,66	11.43	21.93	
2.4.2.03	06	2022 I 30	Requalificação do Jardim Público	D6	OUTRA		42.500,00		2022/03/01	2025/12/31	42.500,00		42.500,00	39.495,60	10.210,00	49.705,60	24.02	116.95	
2.4.2.03	09	2022 I 33	Projeto de Loteamento de São Domingos de Sávio	D6	OUTRA			33.702,00	2022/03/01	2026/12/31	33.702,00	200.000,00	233.702,00	11.254,50	13.776,00	25.030,50	40.88	10.71	
2.4.2.03			Aquisição de bens de capital				33.702,00												
2.4.2.03	08	2023 I 20	Projeto de Loteamento do Foro Perdido (Afeiteira) - 1.ª Fase	D6	OUTRA		30.000,00		2023/01/02	2026/12/31	30.000,00	166.000,00	196.000,00	5.289,00		5.289,00		2.70	
2.4.2.03	01	2025 I 16	Requalificação do Espaço Público Junto à Segurança Social	D6	EMPREITADA		7.262,00	12.938,00	2025/07/01	2025/12/31	20.200,00		20.200,00	17.365,98	17.365,98		85.97	85.97	
2.4.3.			Saneamento				10.880,00					10.880,00	60.000,00	70.880,00	81.729,33		81.729,33		115.31
2.4.3.01			Saneamento				10.880,00					10.880,00	60.000,00	70.880,00	81.729,33		81.729,33		115.31
2.4.3.01	01	2022 I 14	Renovação e Ampliação das Redes de Esgotos	D6	EMPREITADA				2022/01/02	2029/12/31	10.880,00	60.000,00	70.880,00	81.729,33	81.729,33	81.729,33		115.31	
2.4.3.01	01	2022 I 14	Aquisição de bens de capital	D6			880,00												
2.4.3.01	01	2022 I 14	Aquisição de bens de capital	D6			10.000,00												
2.4.4.			Abastecimento de Água				22.870,00					22.870,00	60.000,00	82.870,00	108.151,70	17.239,44	125.391,14	75.38	151.31
2.4.4.01			Abastecimento de Água				22.870,00					22.870,00	60.000,00	82.870,00	108.151,70	17.239,44	125.391,14	75.38	151.31
2.4.4.01	01	2022 I 15	Renovação e Ampliação das Redes de Água	D6	EMPREITADA				2022/01/02	2029/12/31	22.870,00	60.000,00	82.870,00	108.151,70	17.239,44	125.391,14	75.38	151.31	
2.4.4.01	01	2022 I 15	Aquisição de bens de capital	D6			22.870,00												
2.4.5.			Resíduos sólidos				345.261,50					345.261,50	260.000,00	605.261,50	231.196,93	256.505,50	487.702,43	74.29	80.58
2.4.5.01			Resíduos Sólidos				345.261,50					345.261,50	260.000,00	605.261,50	231.196,93	256.505,50	487.702,43	74.29	80.58
2.4.5.01	01	2022 I 16	Equipamento de Transporte - RSU	D6	OUTRA				2022/01/02	2029/12/31	244.809,00	80.000,00	324.809,00	183.655,89	244.808,20	428.464,09	100.00	131.91	
2.4.5.01	01	2022 I 16	Aquisição de bens de capital	D6			241.080,00												
2.4.5.01	01	2022 I 16	Aquisição de bens de capital	D6			3.729,00												
Total :							1.956.239,41	1.413.303,02				3.369.542,43	5.003.814,00	8.373.356,43	2.181.156,14	1.232.250,80	3.413.406,94	36.57	40.77

154 / 276

Identificação do Objeto : CLASSIFICADOR FUNCIONAL
Tipo de Dotação : DOTAÇÕES CORRIGIDAS

Tipo de Plano : PLANO PLURIANUAL DE INVESTIMENTOS
Tipo de Rubrica : RUBRICA ORÇAMENTAL

Período : 2025/01/01 2025/12/31

Euros

Objetivo	Número do projeto		Designação do projeto	Rubrica	Forma de realização	Grupo de Fontes de Financiamento				Datas		Montante Previsto			Montante Executado			Nível de execução financeira anual %	Nível de execução financeira global %
	Código	Ano				Tipo	Número	R G	R P	U E	EMPR	Início	Fim	Ano	Ano Seguinte	Total	Anos Anteriores		
[1]	[2]	[3]	[4]	[5]	[6]	[7]	[8]	[9]	[10]	[11]	[12]	[13]	[14]=[12]+[13]	[15]	[16]	[17]=[15]+[16]	[18]	[19]	
2.4.5.01	02	2022	I 34	Aquisição de Contentores, Recetáculos e Acessórios	D6					2022/03/01	2029/12/31	100.452,50	180.000,00	280.452,50	47.541,04	11.697,30	59.238,34	11.64	21.12
2.4.5.01	02	2022	I 34	Aquisição de bens de capital	D6	70.000,00													
2.4.5.01	02	2022	I 34	Aquisição de bens de capital	D6	30.452,50													
2.4.6.				Protecção do meio ambiente e conservação da natureza		7.002,50						7.002,50	5.000,00	12.002,50					
2.4.6.01				Cemitérios		1.002,50						1.002,50	5.000,00	6.002,50					
2.4.6.01	01	2025	I 4	Projeto de Renaturalização do Cemitério de Vendas Novas	D6	1.002,50				2025/01/02	2026/12/31	1.002,50	5.000,00	6.002,50					
2.4.6.02				Conservação e Valorização do Património Natural		6.000,00						6.000,00		6.000,00					
2.4.6.02	01	2025	I 3	Jardim nas Pícaras	D6	6.000,00				2025/01/02	2025/12/31	6.000,00		6.000,00					
2.5.				Servicos culturais, recreativos e religiosos		530.119,14	150.000,00					680.119,14	557.000,00	1.237.119,14	162.712,12	363.642,37	526.354,49	53.47	42.55
2.5.1.				Cultura		65.656,00	150.000,00					215.656,00	40.000,00	255.656,00	26.706,23	12.775,77	39.482,00	5.92	15.44
2.5.1.01				Equipamentos Culturais		31.156,00						31.156,00	40.000,00	71.156,00	26.706,23	12.775,77	39.482,00	41.01	55.49
2.5.1.01	01	2022	I 17	Requalificação de Edifícios Culturais	D6					2022/01/02	2029/12/31		20.000,00	20.000,00					
2.5.1.01	02	2022	I 18	Requalificação do Centro Sócio Cultural e Envolvente	D6	21.156,00				2022/01/02	2025/12/31	21.156,00		21.156,00	2.854,40		2.854,40	13.49	13.49
2.5.1.01	03	2022	I 35	Equipamento e Mobiliário Cultural	OUTRA					2022/03/01	2029/12/31	10.000,00	20.000,00	30.000,00	26.706,23	9.921,37	36.627,60	99.21	122.09
2.5.1.01	03	2022	I 35	Aquisição de bens de capital	D6	2.100,00													
2.5.1.01	03	2022	I 35	Aquisição de bens de capital	D6	3.226,00													
2.5.1.01	03	2022	I 35	Aquisição de bens de capital	D6	4.674,00													
2.5.1.03				Outras Ações		34.500,00	150.000,00					184.500,00		184.500,00					
2.5.1.03	01	2023	I 12	Redes Culturais e Transição Digital	OUTRA					2023/01/02	2025/12/31	184.500,00		184.500,00					
2.5.1.03	01	2023	I 12	Aquisição de bens de capital	D6	9.683,80													
2.5.1.03	01	2023	I 12	Aquisição de bens de capital	D6	24.816,20	150.000,00												
2.5.2.				Desporto, recreio e lazer		464.463,14						464.463,14	517.000,00	981.463,14	136.005,89	350.866,60	486.872,49	75.54	49.61
2.5.2.01				Equipamentos Desportivos		464.463,14						464.463,14	517.000,00	981.463,14	136.005,89	350.866,60	486.872,49	75.54	49.61
2.5.2.01	01	2022	I 19	Requalificação de Equipamentos Desportivos	EMPRESITADA					2022/01/02	2029/12/31	225.000,00	240.000,00	465.000,00	119.942,43	202.222,45	322.164,88	89.88	69.28
2.5.2.01	01	2022	I 19	Aquisição de bens de capital	D6	126.563,72													
2.5.2.01	01	2022	I 19	Aquisição de bens de capital	D6	61.850,50													
2.5.2.01	01	2022	I 19	Aquisição de bens de capital	D6	14.100,00													
2.5.2.01	01	2022	I 19	Aquisição de bens de capital	D6	22.485,78													
2.5.2.01	04	2024	I 2	Parques Infantis	D6	239.463,14				2024/01/02	2029/12/31	239.463,14	277.000,00	516.463,14	16.063,46	148.644,15	164.707,61	62.07	31.89
3.				Funções económicas		862.938,45	677.740,00					1.540.678,45	3.833.295,00	5.373.973,45	2.786.274,01	294.618,51	3.080.892,52	19.12	57.33
3.2.				Industria e energia		116.259,50						116.259,50	1.000.295,00	1.116.554,50	301.052,61	112.898,82	413.951,43	97.11	37.07
3.2.0.				INDUSTRIA E ENERGIA		116.259,50						116.259,50	1.000.295,00	1.116.554,50	301.052,61	112.898,82	413.951,43	97.11	37.07
3.2.0.01				Iluminação Pública		116.259,50						116.259,50	1.000.295,00	1.116.554,50	301.052,61	112.898,82	413.951,43	97.11	37.07
3.2.0.01	01	2022	I 22	Remodelação e Ampliação das Redes de Energia e Iluminação Pública	D6	4.596,50				2022/01/02	2029/12/31	4.596,50	200.000,00	204.596,50	11.661,03	1.236,79	12.897,82	26.91	6.30
3.2.0.01	02	2022	I 23	Estratégia de Eficiência Energética do Alentejo Central	D7115	111.663,00				2022/01/02	2031/12/31	111.663,00	800.295,00	911.958,00	289.391,58	111.662,03	401.053,61	100.00	43.98
3.3.				Transportes e comunicações		552.803,95						552.803,95	2.833.000,00	3.385.803,95	2.477.841,40	44.067,93	2.521.909,33	7.97	74.48
3.3.1.				Transportes rodoviários		552.803,95						552.803,95	2.833.000,00	3.385.803,95	2.477.841,40	44.067,93	2.521.909,33	7.97	74.48
3.3.1.01				Rede Viária		462.812,09						462.812,09	2.788.000,00	3.250.812,09	2.388.719,73	34.576,07	2.423.295,80	7.47	74.54
3.3.1.01	01	2018	I 35	Requalificação e Conservação da Rede Viária	EMPRESITADA					2018/01/01	2029/12/31	112.971,55	255.000,00	367.971,55	2.236.446,91	34.576,07	2.271.022,98	30.61	617.17
3.3.1.01	01	2018	I 35	Aquisição de bens de capital	D6	98.381,55													
3.3.1.01	01	2018	I 35	Aquisição de bens de capital	D6	14.590,00													
3.3.1.01	01	2022	I 36	Aquisição e Reparação de Equipamento e Maquinaria	OUTRA					2022/03/01	2029/12/31		20.000,00	20.000,00	152.272,82		152.272,82		761.36
3.3.1.01	01	2025	I 5	Repavimentações em Vendas Novas	D6	349.340,54				2025/01/02	2029/12/31	349.340,54	2.513.000,00	2.862.340,54					
3.3.1.01	02	2025	I 11	Repavimentação da Rua Almada Negreiros	D6	100,00				2025/02/04	2025/12/31	100,00		100,00					
Total :						3.172.485,14	1.563.303,02					4.735.788,16	9.534.109,00	14.269.897,16	5.081.181,64	1.755.065,36	6.836.247,00	37.06	47.91

155/216

Identificação do Objeto : CLASSIFICADOR FUNCIONAL
Tipo de Dotação : DOTAÇÕES CORRIGIDAS

Tipo de Plano : PLANO PLURIANUAL DE INVESTIMENTOS
Tipo de Rubrica : RUBRICA ORÇAMENTAL

Período : 2025/01/01 2025/12/31

Euros

Objetivo	Número do projeto		Designação do projeto	Rubrica	Forma de realização	Grupo de Fontes de Financiamento				Datas		Montante Previsto			Montante Executado			Nível de execução financeira anual %	Nível de execução financeira global %	
	Código	Ano				Tipo	Número	R G	R P	U E	EMPR	Início	Fim	Ano	Ano Seguinte	Total	Anos Anteriores			Ano
[1]	[2]	[3]	[4]	[5]	[6]	[7]	[8]	[9]	[10]	[11]	[12]	[13]	[14]=[12]+[13]	[15]	[16]	[17]=[15]+[16]	[18]	[19]		
3.3.1.01	03	2025	I 12	Repavimentação do Bairro António Sérgio	D6		100,00				2025/02/04	2025/12/31	100,00		100,00					
3.3.1.01	04	2025	I 13	Repavimentação da Rua do Bocage	D6		100,00				2025/02/04	2025/12/31	100,00		100,00					
3.3.1.01	05	2025	I 14	Repavimentação do Bairro Joaquim Domingos	D6		100,00				2025/02/04	2025/12/31	100,00		100,00					
3.3.1.01	06	2025	I 15	Pavimentação da Rua José Barneto	D6		100,00				2025/02/04	2025/12/31	100,00		100,00					
3.3.1.02				Sinalização			89.991,86						89.991,86	45.000,00	134.991,86	89.121,67	9.491,86	98.613,53	10.55	73.05
3.3.1.02	01	2022	I 37	Medidas para a Melhoria da Circulação, Estacionamento e Mobilidade							2022/03/01	2029/12/31	84.991,86	45.000,00	129.991,86	89.121,67	9.491,86	98.613,53	11.17	75.86
3.3.1.02	01	2022	I 37	Aquisição de bens de capital	D6		54.991,86													
3.3.1.02	01	2022	I 37	Aquisição de bens de capital	D6		30.000,00													
3.3.1.02	01	2025	I 6	OP25 - Bairros com Vida	D6		5.000,00				2025/01/02	2025/12/31	5.000,00		5.000,00					
3.5.				Outras funções económicas			193.875,00	677.740,00					871.615,00		871.615,00	7.380,00	137.651,76	145.031,76	15.79	16.64
3.5.0.				OUTRAS FUNÇÕES ECONÓMICAS			193.875,00	677.740,00					871.615,00		871.615,00	7.380,00	137.651,76	145.031,76	15.79	16.64
3.5.0.01				Outras Funções Económicas			193.875,00	677.740,00					871.615,00		871.615,00	7.380,00	137.651,76	145.031,76	15.79	16.64
3.5.0.01	01	2022	I 24	Ampliação da StartUp Alentejo - Vendas Novas Empreende	D6						2022/01/02	2025/12/31				7.380,00		7.380,00		
3.5.0.01	02	2024	I 14	Bairros Comerciais Digitais "Vendas Novas 4.0"	OUTRA						2024/03/01	2025/12/31	871.615,00		871.615,00		137.651,76	137.651,76	15.79	15.79
3.5.0.01	02	2024	I 14	Aquisição de bens de capital	D6		20.000,00													
3.5.0.01	02	2024	I 14	Aquisição de bens de capital	D6		28.751,25	232.623,75												
3.5.0.01	02	2024	I 14	Aquisição de bens de capital	D6		145.123,75	445.116,25												
4.				Outras funções			5.000,00						5.000,00	20.000,00	25.000,00	3.441,54	703,11	4.144,65	14.06	16.58
4.3.				Diversas não especificadas			5.000,00						5.000,00	20.000,00	25.000,00	3.441,54	703,11	4.144,65	14.06	16.58
4.3.0.				DIVERSAS NÃO ESPECIFICADAS			5.000,00						5.000,00	20.000,00	25.000,00	3.441,54	703,11	4.144,65	14.06	16.58
4.3.0.01				Diversas não Especificadas			5.000,00						5.000,00	20.000,00	25.000,00	3.441,54	703,11	4.144,65	14.06	16.58
4.3.0.01	01	2022	I 25	Projetos de Iniciativa Intermunicipal	D7115		5.000,00				2022/01/02	2029/12/31	5.000,00	20.000,00	25.000,00	3.441,54	703,11	4.144,65	14.06	16.58
Total :							3.461.752,00	2.241.043,02					5.702.795,02	9.599.109,00	15.301.904,02	5.181.124,85	1.902.912,09	7.084.036,94	33.37	46.30

9/7/95/15

Identificação do Objeto : CLASSIFICADOR FUNCIONAL
Tipo de Dotação : DOTAÇÕES CORRIGIDAS

Tipo de Plano : PLANO ATIVIDADES MUNICIPAL
Tipo de Rubrica : RUBRICA ORÇAMENTAL

Período : 2025/01/01 2025/12/31

Euros

Objetivo	Número do projeto		Designação do projeto	Rubrica	Forma de realização	Grupo de Fontes de Financiamento				Datas		Montante Previsto			Montante Executado			Nível de execução financeira anual %	Nível de execução financeira global %
	Código	Ano Tipo Número				R G	R P	U E	EMPR	Início	Fim	Ano	Ano Seguinte	Total	Anos Anteriores	Ano	Total		
[1]	[2]	[3]	[4]	[5]	[6]	[7]	[8]	[9]	[10]	[11]	[12]	[13]	[14]=[12]+[13]	[15]	[16]	[17]=[15]+[16]	[18]	[19]	
1.			Funções gerais			325.361,05					325.361,05	1.290.660,00	1.616.021,05	649.702,75	276.211,22	925.913,97	84.89	57.30	
1.1.			Serviços gerais de administração pública			170.469,00					170.469,00	741.660,00	912.129,00	319.706,51	124.731,96	444.438,47	73.17	48.73	
1.1.1.			Administração geral			170.469,00					170.469,00	741.660,00	912.129,00	319.706,51	124.731,96	444.438,47	73.17	48.73	
1.1.1.04			Modernização			98.069,00					98.069,00	423.060,00	521.129,00	186.971,28	72.310,49	259.281,77	73.73	49.75	
1.1.1.04	02	2022 A 1	Modernização Administrativa		OUTRA				2022/01/02	2029/12/31	85.769,00	373.860,00	459.629,00	186.971,28	66.162,99	253.134,27	77.14	55.07	
1.1.1.04	02	2022 A 1	Aquisição de bens e serviços	D2		2.479,00													
1.1.1.04	02	2022 A 1	Aquisição de bens e serviços	D2		48.590,00													
1.1.1.04	02	2022 A 1	Administração Local	D4115		3.200,00													
1.1.1.04	02	2022 A 1	Outras despesas correntes	D5		31.500,00													
1.1.1.04	01	2024 A 1	Programa de Cibersegurança Municipal	D2	OUTRA	12.300,00			2024/01/02	2029/12/31	12.300,00	49.200,00	61.500,00		6.147,50	6.147,50	49.98	10.00	
1.1.1.05			Outras Ações			72.400,00					72.400,00	318.600,00	391.000,00	132.735,23	52.421,47	185.156,70	72.41	47.35	
1.1.1.05	01	2022 A 2	Promoção e Divulgação do Concelho		OUTRA				2022/01/02	2029/12/31	28.730,00	161.920,00	190.650,00	54.221,00	20.206,69	74.427,69	70.33	39.04	
1.1.1.05	01	2022 A 2	Aquisição de bens e serviços	D2		22.000,00													
1.1.1.05	01	2022 A 2	Aquisição de bens e serviços	D2		4.615,00													
1.1.1.05	01	2022 A 2	Aquisição de bens e serviços	D2		2.115,00													
1.1.1.05	02	2022 A 3	Notícias Municipais		OUTRA				2022/01/02	2029/12/31	34.170,00	136.680,00	170.850,00	78.514,23	32.214,78	110.729,01	94.28	64.81	
1.1.1.05			Aquisição de bens e serviços			27.495,00													
1.1.1.05	02	2022 A 3	Aquisição de bens e serviços	D2		6.675,00													
1.1.1.05	02	2022 A 3	Aquisição de bens e serviços	D2		9.500,00			2025/01/02	2025/12/31	9.500,00	20.000,00	29.500,00						
1.1.1.05	01	2025 A 1	Revisão de Regulamentos	D2	OUTRA	9.500,00													
1.2.			Segurança e ordem públicas			154.892,05					154.892,05	549.000,00	703.892,05	329.996,24	151.479,26	481.475,50	97.80	68.40	
1.2.1.			Proteção civil e luta contra incêndios			154.892,05					154.892,05	549.000,00	703.892,05	329.996,24	151.479,26	481.475,50	97.80	68.40	
1.2.1.01			Proteção Civil e Luta Contra Incêndios			154.892,05					154.892,05	549.000,00	703.892,05	329.996,24	151.479,26	481.475,50	97.80	68.40	
1.2.1.01	01	2022 A 4	Equipas de Intervenção Permanente	D412	OUTRA	92.000,00			2022/01/02	2029/12/31	92.000,00	380.000,00	472.000,00	224.745,17	89.673,66	314.418,83	97.47	66.61	
1.2.1.01	02	2022 A 5	Apoio aos Bombeiros Voluntários de Vendas Novas		OUTRA				2022/01/02	2029/12/31	62.892,05	149.000,00	211.892,05	100.751,07	61.805,60	162.556,67	98.27	76.72	
1.2.1.01			Aquisição de bens e serviços			5.942,05													
1.2.1.01	02	2022 A 5	Entidades do Setor Não Lucrativo	D412		56.950,00													
1.2.1.01	01	2023 A 1	Heróis do Bairro - Programa de Formação em Emergência		OUTRA				2023/01/02	2029/12/31		20.000,00	20.000,00	4.500,00		4.500,00		22.50	
2.			Funções sociais			1.125.296,00	86.347,35				1.211.643,35	4.288.586,81	5.500.230,16	2.167.479,93	1.039.381,62	3.206.861,55	85.78	58.30	
2.1.			Educação			439.770,00	39.738,60				479.508,60	1.729.101,56	2.208.610,16	754.876,54	402.296,09	1.157.172,63	83.90	52.39	
2.1.2.			Serviços auxiliares de ensino			439.770,00	39.738,60				479.508,60	1.729.101,56	2.208.610,16	754.876,54	402.296,09	1.157.172,63	83.90	52.39	
2.1.2.01			Ensino Pré-Escolar			2.500,00					2.500,00	10.000,00	12.500,00	2.008,40	2.008,40	80.34	16.07		
2.1.2.01	01	2024 A 2	AAAF - Atividades de Animação e Apoio à Família		OUTRA				2024/01/02	2029/12/31	2.500,00	10.000,00	12.500,00	2.008,40	2.008,40	80.34	16.07		
2.1.2.01			Aquisição de bens e serviços			2.500,00													
2.1.2.02			Ensino Básico 1.º Ciclo			77.200,00					77.200,00	302.000,00	379.200,00	229.781,22	70.660,53	300.441,75	91.53	79.23	
2.1.2.02	02	2019 A 1	AEC - Artes e Educação Cultural	D2	OUTRA	52.000,00			2019/01/01	2029/12/31	52.000,00	208.000,00	260.000,00	172.015,73	48.767,04	220.782,77	93.78	84.92	
2.1.2.02	03	2022 A 53	Oferta de Cadernos de Fichas aos Alunos do 1.º Ciclo	D2	OUTRA	21.700,00			2022/03/01	2029/12/31	21.700,00	80.000,00	101.700,00	48.541,49	18.419,49	66.960,98	84.88	65.84	
2.1.2.02	04	2022 A 54	Ação Social Escolar	D4111	OUTRA	3.500,00			2022/03/01	2029/12/31	3.500,00	14.000,00	17.500,00	9.224,00	3.474,00	12.698,00	99.26	72.56	
2.1.2.05			Outras Ações			360.070,00	39.738,60				399.808,60	1.417.101,56	1.816.910,16	525.095,32	329.627,16	854.722,48	82.45	47.04	
2.1.2.05	01	2022 A 10	Ser Criança		OUTRA				2022/01/02	2029/12/31	10.630,00	29.600,00	40.230,00	11.922,91	7.084,03	19.006,94	66.64	47.25	
2.1.2.05			Aquisição de bens e serviços			3.900,00													
2.1.2.05	01	2022 A 10	Aquisição de bens e serviços	D2		5.730,00													
2.1.2.05	01	2022 A 10	Aquisição de bens e serviços	D2		1.000,00													
2.1.2.05	02	2022 A 11	Bolsas de Estudo e de Mérito	D413	OUTRA	9.100,00			2022/01/02	2029/12/31	9.100,00	36.400,00	45.500,00	23.310,00	9.050,00	32.360,00	99.45	71.12	
2.1.2.05	05	2022 A 55	Programa de Artes Musicais	D2	OUTRA	18.000,00			2022/01/02	2029/12/31	18.000,00	72.000,00	90.000,00	38.880,00	16.000,00	54.880,00	88.89	60.98	
2.1.2.05	06	2022 A 56	Academia da Liderança - Ubuntu	D412	OUTRA	1.800,00			2022/03/01	2025/12/31	1.800,00		1.800,00	16.200,00	1.800,00	18.000,00	100.00	1000.00	
2.1.2.05	07	2023 A 9	Competências na Área da Educação	D4111	OUTRA	74.540,00			2023/01/02	2029/12/31	74.540,00	288.000,00	362.540,00	167.726,13	74.534,70	242.260,83	99.99	66.82	
2.1.2.05	08	2023 A 11	Refeições Escolares		OUTRA				2023/07/01	2029/12/31	175.650,00	740.000,00	915.650,00	202.822,37	146.796,10	349.618,47	83.57	38.18	
2.1.2.05			Aquisição de bens e serviços			162.650,00													
Total :						681.781,05					694.781,05	2.768.660,00	3.463.441,05	1.340.345,38	604.144,98	1.944.490,36	86.95	56.14	

157/276

Identificação do Objeto : CLASSIFICADOR FUNCIONAL
Tipo de Dotação : DOTAÇÕES CORRIGIDAS

Tipo de Plano : PLANO ATIVIDADES MUNICIPAL
Tipo de Rubrica : RUBRICA ORÇAMENTAL

Período : 2025/01/01 2025/12/31

Euros

Objetivo	Número do projeto		Designação do projeto	Rubrica	Forma de realização	Grupo de Fontes de Financiamento				Datas		Montante Previsto			Montante Executado			Nível de execução financeira anual %	Nível de execução financeira global %		
	Código	Ano Tipo Número				R G	R P	U E	EMPR	Início	Fim	Ano	Ano Seguinte	Total	Anos Anteriores	Ano	Total				
[1]	[2]	[3]	[4]	[5]	[6]	[7]	[8]	[9]	[10]	[11]	[12]	[13]	[14]=[12]+[13]	[15]	[16]	[17]=[15]+[16]	[18]	[19]			
2.1.2.05	08	2023 A 11	Aquisição de bens e serviços	D2			13.000,00														
2.1.2.05	01	2024 A 3	Transportes Escolares	D2	OUTRA		54.600,00				2024/01/02	2029/12/31	54.600,00	180.000,00	234.600,00	61.995,51	50.234,16	112.229,67	92,00	47,84	
2.1.2.05	02	2024 A 4	ColorADD	D2	OUTRA						2024/01/02	2029/12/31	2.000,00	10.000,00	12.000,00	2.238,40	1.803,50	4.041,90	90,17	33,68	
2.1.2.05	02	2024 A 4	Aquisição de bens e serviços	D2			2.000,00														
2.1.2.05	03	2024 A 11	Comunidade Mais Inclusiva	D412	OUTRA		2.500,00				2024/01/02	2027/12/31	2.500,00	5.000,00	7.500,00		2.500,00	2.500,00	100,00	33,33	
2.1.2.05	01	2025 A 2	Promoção do Sucesso Escolar	D2	OUTRA						2025/01/02	2025/12/31	50.988,60	56.101,56	107.090,16		19.824,67	19.824,67	38,88	18,51	
2.1.2.05	01	2025 A 2	Remunerações Certas e Permanentes	D11			7.250,00	39.738,60													
2.1.2.05	01	2025 A 2	Aquisição de bens e serviços	D2			4.000,00														
2.2.			Saúde				3.225,00														
2.2.1.			Serviços individuais de saúde				3.225,00														
2.2.1.01			Serviços Individuais de Saúde				3.225,00														
2.2.1.01	01	2022 A 14	Promoção da Saúde na Comunidade	D2	OUTRA						2022/01/02	2029/12/31	1.500,00	14.000,00	15.500,00		275,15	300,96	576,11	20,06	3,72
2.2.1.01	01	2022 A 14	Aquisição de bens e serviços	D2			500,00														
2.2.1.01	01	2022 A 14	Aquisição de bens e serviços	D2			1.000,00														
2.2.1.01	02	2022 A 15	Programa de Esterilização de Animais Errantes	D2	OUTRA						2022/01/02	2029/12/31			28.000,00		17.711,45		17.711,45		63,26
2.2.1.01	03	2022 A 16	Apoio a Associações de Proteção Animal	D412	OUTRA		1.725,00				2022/01/02	2029/12/31	1.725,00	6.900,00	8.625,00		4.725,00	1.725,00	6.450,00	100,00	74,78
2.3.			Segurança e ação sociais				130.983,00	34.608,75													
2.3.2.			Ação social				130.983,00	34.608,75													
2.3.2.01			Ação Social				130.983,00	34.608,75													
2.3.2.01	01	2022 A 17	Comparticipação de Medicamentos aos Idosos Carencidos	D2	OUTRA		24.728,62				2022/01/02	2029/12/31	24.728,62	72.000,00	96.728,62		48.703,98	16.478,82	65.182,80	66,64	67,39
2.3.2.01	02	2022 A 18	Apoio ao Associativismo Social	D412	OUTRA		50.025,00				2022/01/02	2029/12/31	50.025,00	200.100,00	250.125,00		128.525,02	50.024,91	178.549,93	100,00	71,38
2.3.2.01	03	2022 A 19	Envelhecimento Ativo	D2	OUTRA						2022/01/02	2029/12/31	5.329,38	28.000,00	33.329,38		33.744,58	3.358,85	37.103,43	63,03	111,32
2.3.2.01	03	2022 A 19	Remunerações Certas e Permanentes	D11			1.338,00														
2.3.2.01	03	2022 A 19	Aquisição de bens e serviços	D2			291,38														
2.3.2.01	03	2022 A 19	Aquisição de bens e serviços	D2			1.100,00														
2.3.2.01	03	2022 A 19	Aquisição de bens e serviços	D2			2.600,00														
2.3.2.01	04	2022 A 57	Natal Solidário	D2	OUTRA		7.800,00				2022/03/01	2029/12/31	7.800,00	28.000,00	35.800,00		16.801,43	7.320,01	24.121,44	93,85	67,38
2.3.2.01	05	2022 A 58	Comissão de Proteção de Crianças e Jovens de Vendas Novas	D2	OUTRA						2022/03/01	2029/12/31	2.000,00	8.000,00	10.000,00		2.791,31	886,93	3.678,24	44,35	36,78
2.3.2.01	05	2022 A 58	Aquisição de bens e serviços	D2			100,00														
2.3.2.01	05	2022 A 58	Aquisição de bens e serviços	D2			1.170,00														
2.3.2.01	05	2022 A 58	Aquisição de bens e serviços	D2			230,00														
2.3.2.01	05	2022 A 58	Outras despesas correntes	D5			500,00														
2.3.2.01	07	2022 A 60	Proteção, Inclusão e Cidadania	D2	OUTRA						2022/03/01	2029/12/31	5.500,00	22.000,00	27.500,00		8.763,63	3.871,39	12.635,02	70,39	45,95
2.3.2.01	07	2022 A 60	Aquisição de bens e serviços	D2			500,00														
2.3.2.01	07	2022 A 60	Aquisição de bens e serviços	D2			800,00														
2.3.2.01	07	2022 A 60	Aquisição de bens e serviços	D2			4.200,00														
2.3.2.01	08	2022 A 68	Serviço de Atendimento e Acompanhamento Social	D2	OUTRA						2022/10/01	2029/12/31	14.350,00	56.000,00	70.350,00		67.954,62	13.969,17	81.923,79	97,35	116,45
2.3.2.01	08	2022 A 68	Aquisição de bens e serviços	D2			350,00														
2.3.2.01	08	2022 A 68	Famílias	D413			6.800,00														
2.3.2.01	08	2022 A 68	Outras despesas correntes	D5			7.200,00														
2.3.2.01	01	2022 A 67	Campos de Férias Municipais	D2	OUTRA		6.000,00				2022/03/01	2029/12/31	6.000,00	24.000,00	30.000,00		9.440,53	5.502,10	14.942,63	91,70	49,81
2.3.2.01	02	2023 A 7	Plano Municipal de Incentivos à Natalidade	D2	OUTRA						2023/01/02	2029/12/31	2.500,00	46.000,00	48.500,00		2.126,55	1.051,65	3.178,20	42,07	6,55
2.3.2.01	02	2023 A 7	Aquisição de bens e serviços	D2			2.500,00														
2.3.2.01	04	2024 A 14	CLDS - 5G	D2	OUTRA						2024/05/01	2029/12/31	33.358,75	112.361,25	145.720,00		11.140,86		11.140,86	33,40	7,65
2.3.2.01	04	2024 A 14	Remunerações Certas e Permanentes	D11			9.200,00														
2.3.2.01	04	2024 A 14	Aquisição de bens e serviços	D2			5.000,00														
2.3.2.01	04	2024 A 14	Aquisição de bens e serviços	D2			2.000,00														
2.3.2.01	04	2024 A 14	Aquisição de bens e serviços	D2																	
2.3.2.01	04	2024 A 14	Aquisição de bens e serviços	D2																	
2.3.2.01	04	2024 A 14	Aquisição de bens e serviços	D2																	
2.3.2.01	04	2024 A 14	Aquisição de bens e serviços	D2																	
2.3.2.01	04	2024 A 14	Aquisição de bens e serviços	D2																	
2.3.2.01	04	2024 A 14	Aquisição de bens e serviços	D2			1.750,00														
Total :							890.339,05	69.347,35					959.686,40	3.665.122,81	4.624.809,21	1.746.142,54	794.137,96	2.540.280,50	82,75	54,93	

158 / 276

Identificação do Objeto : CLASSIFICADOR FUNCIONAL
Tipo de Dotação : DOTAÇÕES CORRIGIDAS

Tipo de Plano : PLANO ATIVIDADES MUNICIPAL
Tipo de Rubrica : RUBRICA ORÇAMENTAL

Período : 2025/01/01 2025/12/31

Euros

Objetivo	Número do projeto		Designação do projeto	Rubrica	Forma de realização	Grupo de Fontes de Financiamento				Datas		Montante Previsto			Montante Executado			Nível de execução financeira anual %	Nível de execução financeira global %
	Código	Ano Tipo Número				R G	R P	U E	EMPR	Início	Fim	Ano	Ano Seguinte	Total	Anos Anteriores	Ano	Total		
[1]	[2]		[3]	[4]	[5]	[6]	[7]	[8]	[9]	[10]	[11]	[12]	[13]	[14]=[12]+[13]	[15]	[16]	[17]=[15]+[16]	[18]	[19]
2.3.2.01	01	2025 A 3	Radar Social		OUTRA					2025/01/02	2026/12/31	5.000,00	5.000,00	10.000,00					
2.3.2.01	01	2025 A 3	Aquisição de bens e serviços	D2			3.000,00												
2.3.2.01	01	2025 A 3	Aquisição de bens e serviços	D2			2.000,00												
2.3.2.01	02	2025 A 4	Projeto de Inovação Social Home 360	D412	OUTRA		9.000,00			2025/01/02	2027/12/31	9.000,00	18.000,00	27.000,00		7.960,49	7.960,49	88.45	29.48
2.4.			Habituação e serviços colectivos				47.311,00	12.000,00				59.311,00	156.844,00	216.155,00	25.578,12	28.761,20	54.339,32	48.49	25.14
2.4.5.			Resíduos sólidos				18.000,00	12.000,00				30.000,00	30.000,00	60.000,00	17.939,39	23.087,10	41.026,49	76.96	136.75
2.4.5.01			Resíduos Sólidos				18.000,00	12.000,00				30.000,00	30.000,00	60.000,00	17.939,39	23.087,10	41.026,49	76.96	136.75
2.4.5.01	03	2023 A 2	Plano Municipal de ação para os Resíduos Urbanos		OUTRA					2023/01/02	2025/12/31	30.000,00		30.000,00	17.939,39	23.087,10	41.026,49	76.96	136.75
2.4.5.01	03	2023 A 2	Aquisição de bens e serviços	D2			250,00	750,00											
2.4.5.01	03	2023 A 2	Aquisição de bens e serviços	D2			17.750,00	11.250,00											
2.4.6.			Protecção do meio ambiente e conservação da natureza				29.311,00					29.311,00	156.844,00	186.155,00	7.638,73	5.674,10	13.312,83	19.36	7.15
2.4.6.02			Conservação e Valorização do Património Natural				29.311,00					29.311,00	156.844,00	186.155,00	7.638,73	5.674,10	13.312,83	19.36	7.15
2.4.6.02	02	2022 A 21	Programa de Educação Ambiental		OUTRA					2022/01/02	2029/12/31	700,00	40.000,00	40.700,00	2.787,26	480,10	3.267,36	68.59	8.03
2.4.6.02	02	2022 A 21	Aquisição de bens e serviços	D2			700,00												
2.4.6.02	01	2024 A 6	Plano Municipal de Ação Climática		OUTRA		6.000,00			2024/01/02	2025/12/31	6.000,00		6.000,00	1.769,85		1.769,85		29.50
2.4.6.02	02	2024 A 7	Semana Europeia da Mobilidade		OUTRA					2024/01/02	2029/12/31	5.000,00	20.000,00	25.000,00	2.501,82	3.865,60	6.367,42	77.31	25.47
2.4.6.02	02	2024 A 7	Aquisição de bens e serviços	D2			1.500,00												
2.4.6.02	02	2024 A 7	Aquisição de bens e serviços	D2			3.000,00												
2.4.6.02	02	2024 A 7	Aquisição de bens e serviços	D2			500,00												
2.4.6.02	03	2024 A 8	Gestão Integrada de Fogos Rurais		OUTRA		6.550,00			2024/01/02	2029/12/31	6.550,00	91.000,00	97.550,00	579,80		579,80		0.59
2.4.6.02	02	2025 A 5	Monitorização do Sistema de Abastecimento de Água e de Águas Residuais		OUTRA					2025/01/02	2029/12/31	11.061,00	5.844,00	16.905,00		1.328,40	1.328,40	12.01	7.86
2.4.6.02	02	2025 A 5	Aquisição de bens e serviços	D2			1.461,00												
2.4.6.02	02	2025 A 5	Aquisição de bens e serviços	D2			9.600,00												
2.5.			Servicos culturais, recreativos e religiosos				504.007,00					504.007,00	1.734.280,00	2.238.287,00	1.045.462,02	484.733,19	1.530.195,21	96.18	68.36
2.5.1.			Cultura				324.305,24					324.305,24	1.057.500,00	1.381.805,24	622.849,97	312.880,45	935.730,42	96.48	67.72
2.5.1.02			Atividades de Promoção da Leitura				6.170,00					6.170,00	56.000,00	62.170,00	21.110,15	3.532,71	24.642,86	57.26	39.64
2.5.1.02	01	2022 A 22	Edição e Apresentação de Livros		OUTRA					2022/01/02	2029/12/31	570,00	10.000,00	10.570,00	4.201,50	504,00	4.705,50	88.42	44.52
2.5.1.02	01	2022 A 22	Famílias		D413		570,00												
2.5.1.02	02	2022 A 23	Biblioteca para Todos		OUTRA					2022/01/02	2029/12/31	5.600,00	46.000,00	51.600,00	16.908,65	3.028,71	19.937,36	54.08	38.64
2.5.1.02	02	2022 A 23	Aquisição de bens e serviços	D2			158,27												
2.5.1.02	02	2022 A 23	Aquisição de bens e serviços	D2			3.800,00												
2.5.1.02	02	2022 A 23	Aquisição de bens e serviços	D2			140,00												
2.5.1.02	02	2022 A 23	Aquisição de bens e serviços	D2			1.293,55												
2.5.1.02	02	2022 A 23	Administração Local		D4115		208,18												
2.5.1.03			Outras Ações				318.135,24					318.135,24	1.001.500,00	1.319.635,24	601.739,82	309.347,74	911.087,56	97.24	69.04
2.5.1.03	01	2022 A 24	Festas do Concelho		OUTRA					2022/01/02	2029/12/31	176.297,14	560.000,00	736.297,14	312.714,17	174.565,32	487.279,49	99.02	66.18
2.5.1.03	01	2022 A 24	Aquisição de bens e serviços	D2			5.893,09												
2.5.1.03	01	2022 A 24	Aquisição de bens e serviços	D2			2.917,90												
2.5.1.03	01	2022 A 24	Aquisição de bens e serviços	D2			500,00												
2.5.1.03	01	2022 A 24	Aquisição de bens e serviços	D2			44.856,27												
2.5.1.03	01	2022 A 24	Aquisição de bens e serviços	D2			4.269,95												
2.5.1.03	01	2022 A 24	Aquisição de bens e serviços	D2			113.510,63												
2.5.1.03	01	2022 A 24	Outras despesas correntes		D5		4.349,30												
2.5.1.03	02	2022 A 25	Apoio ao Associativismo Cultural		D412		14.375,00			2022/01/02	2029/12/31	14.375,00	57.500,00	71.875,00	37.204,81	14.375,00	51.579,81	100.00	71.76
2.5.1.03	03	2022 A 26	Programação Cultural		OUTRA					2022/01/02	2029/12/31	94.620,83	240.000,00	334.620,83	168.822,22	88.530,46	257.352,68	93.56	76.91
2.5.1.03	03	2022 A 26	Aquisição de bens e serviços	D2			650,00												
2.5.1.03	03	2022 A 26	Aquisição de bens e serviços	D2			51.897,05												
2.5.1.03	03	2022 A 26	Aquisição de bens e serviços	D2			1.250,00												
2.5.1.03	03	2022 A 26	Aquisição de bens e serviços	D2			36.164,92												
2.5.1.03	03	2022 A 26	Outras despesas correntes		D5		4.658,86												
2.5.1.03	06	2022 A 62	MAL - Música ao Lago		D412		13.000,00			2022/03/01	2029/12/31	13.000,00	52.000,00	65.000,00	22.500,00	13.000,00	35.500,00	100.00	54.62
Total :							1.251.113,02	86.347,35				1.337.460,37	4.810.466,81	6.147.927,18	2.334.072,01	1.124.863,14	3.458.935,15	84.10	56.26

159 / 276

Identificação do Objeto : CLASSIFICADOR FUNCIONAL
Tipo de Dotação : DOTAÇÕES CORRIGIDAS

Tipo de Plano : PLANO ATIVIDADES MUNICIPAL
Tipo de Rubrica : RUBRICA ORÇAMENTAL

Período : 2025/01/01 2025/12/31

Euros

Objetivo	Número do projeto		Designação do projeto	Rubrica	Forma de realização	Grupo de Fontes de Financiamento				Datas		Montante Previsto			Montante Executado			Nível de execução financeira anual %	Nível de execução financeira global %
	Código	Ano Tipo Número				R G	R P	U E	EMPR	Início	Fim	Ano	Ano Seguinte	Total	Anos Anteriores	Ano	Total		
[1]		[2]	[3]	[4]	[5]	[6]	[7]	[8]	[9]	[10]	[11]	[12]	[13]	[14]=[12]+[13]	[15]	[16]	[17]=[15]+[16]	[18]	[19]
2.5.1.03	07	2022 A 63	Presidente Jovem		OUTRA					2022/03/01	2029/12/31		6.000,00	6.000,00					
2.5.1.03	08	2022 A 64	Programa de Ocupação Temporária para Jovens		OUTRA					2022/03/01	2029/12/31	5.270,00	20.000,00	25.270,00	12.879,49	4.547,69	17.427,18	86.29	68.96
2.5.1.03	08	2022 A 64	Aquisição de bens e serviços	D2			270,00												
2.5.1.03	08	2022 A 64	Famílias	D413			5.000,00												
2.5.1.03	09	2023 A 8	Comemorações do 25 de Abril		OUTRA					2023/01/02	2029/12/31	14.572,27	66.000,00	80.572,27	47.619,13	14.329,27	61.948,40	98.33	76.89
2.5.1.03	09	2023 A 8	Aquisição de bens e serviços	D2			1.945,25												
2.5.1.03	09	2023 A 8	Aquisição de bens e serviços	D2			2.994,56												
2.5.1.03	09	2023 A 8	Aquisição de bens e serviços	D2			589,86												
2.5.1.03	09	2023 A 8	Aquisição de bens e serviços	D2			8.368,05												
2.5.1.03	09	2023 A 8	Outras despesas correntes	D5			674,55												
2.5.2.			Desporto, recreio e lazer				179.701,76					179.701,76	676.780,00	856.481,76	422.612,05	171.852,74	594.464,79	95.63	69.41
2.5.2.02			Outras Ações				179.701,76					179.701,76	676.780,00	856.481,76	422.612,05	171.852,74	594.464,79	95.63	69.41
2.5.2.02	01	2022 A 29	Corrida da Cidade		OUTRA					2022/01/02	2029/12/31	39.659,53	140.680,00	180.339,53	55.474,09	39.290,10	94.764,19	99.07	52.55
2.5.2.02	01	2022 A 29	Aquisição de bens e serviços	D2			8.077,90												
2.5.2.02	01	2022 A 29	Aquisição de bens e serviços	D2			187,89												
2.5.2.02	01	2022 A 29	Aquisição de bens e serviços	D2			10.047,67												
2.5.2.02	01	2022 A 29	Aquisição de bens e serviços	D2			1.438,76												
2.5.2.02	01	2022 A 29	Aquisição de bens e serviços	D2			5.600,07												
2.5.2.02	01	2022 A 29	Aquisição de bens e serviços	D2			8.753,85												
2.5.2.02	01	2022 A 29	Entidades do Setor Não Lucrativo	D412			1.595,24												
2.5.2.02	01	2022 A 29	Outras despesas correntes	D5			3.958,15												
2.5.2.02	02	2022 A 30	Night Run		OUTRA					2022/01/02	2029/12/31	4.291,23	20.000,00	24.291,23	9.017,11	4.280,57	13.297,68	99.75	54.74
2.5.2.02	02	2022 A 30	Aquisição de bens e serviços	D2			841,23												
2.5.2.02	02	2022 A 30	Aquisição de bens e serviços	D2			800,00												
2.5.2.02	02	2022 A 30	Aquisição de bens e serviços	D2			1.200,00												
2.5.2.02	02	2022 A 30	Entidades do Setor Não Lucrativo	D412			1.450,00												
2.5.2.02	03	2022 A 31	Cidade Desporto		OUTRA					2022/01/02	2029/12/31	13.170,00	60.000,00	73.170,00	31.476,35	7.621,56	39.097,91	57.87	53.43
2.5.2.02	03	2022 A 31	Aquisição de bens e serviços	D2			2.510,00												
2.5.2.02	03	2022 A 31	Aquisição de bens e serviços	D2			2.500,00												
2.5.2.02	03	2022 A 31	Aquisição de bens e serviços	D2			900,00												
2.5.2.02	03	2022 A 31	Aquisição de bens e serviços	D2			3.000,00												
2.5.2.02	03	2022 A 31	Aquisição de bens e serviços	D2			3.800,00												
2.5.2.02	03	2022 A 31	Outras despesas correntes	D5			460,00												
2.5.2.02	04	2022 A 32	Escola Municipal de Natação		OUTRA					2022/01/02	2029/12/31	38.841,00	149.700,00	188.541,00	105.692,96	37.214,77	142.907,73	95.81	75.80
2.5.2.02	04	2022 A 32	Remunerações Certas e Permanentes	D11			13.000,23												
2.5.2.02	04	2022 A 32	Aquisição de bens e serviços	D2			25.840,77												
2.5.2.02	05	2022 A 33	Apoio ao Associativismo Desportivo	D412			53.200,00			2022/01/02	2029/12/31	53.200,00	202.400,00	255.600,00	148.399,99	53.199,99	201.599,98	100.00	78.87
2.5.2.02	07	2022 A 65	Época Balnear	D2			25.540,00			2022/03/01	2029/12/31	25.540,00	104.000,00	129.540,00	72.551,55	25.245,75	97.797,30	98.85	75.50
2.5.2.02	01	2025 A 6	OP25 - BTT para Todos		OUTRA					2025/01/02	2025/12/31	5.000,00		5.000,00		5.000,00	5.000,00	100.00	100.00
2.5.2.02	01	2025 A 6	Entidades do Setor Não Lucrativo	D412			5.000,00												
3.			Funções económicas				151.663,00	78.230,00				229.893,00	591.380,00	821.273,00	563.166,46	167.635,68	730.802,14	72.92	88.98
3.2.			Indústria e energia				115.293,00					115.293,00	322.000,00	437.293,00	458.043,28	115.291,27	573.334,55	100.00	131.11
3.2.0.			INDUSTRIA E ENERGIA				115.293,00					115.293,00	322.000,00	437.293,00	458.043,28	115.291,27	573.334,55	100.00	131.11
3.2.0.01			Iluminação Pública				115.293,00					115.293,00	322.000,00	437.293,00	458.043,28	115.291,27	573.334,55	100.00	131.11
3.2.0.01	01	2021 A 7	Estratégia de Eficiência Energética do Alentejo Central	D4115			115.293,00			2021/01/01	2031/12/31	115.293,00	322.000,00	437.293,00	458.043,28	115.291,27	573.334,55	100.00	131.11
3.3.			Transportes e comunicações				12.330,85					12.330,85	52.080,00	64.410,85					
3.3.1.			Transportes rodoviários				12.330,85					12.330,85	52.080,00	64.410,85					
3.3.1.03			Melhoria da rede de Transportes				12.330,85					12.330,85	52.080,00	64.410,85					
3.3.1.03	01	2025 A 7	Incentiva + TP	D4115			12.330,85			2025/01/02	2029/12/31	12.330,85	52.080,00	64.410,85					
3.5.			Outras funções económicas				24.039,15	78.230,00				102.269,15	217.300,00	319.569,15	105.123,18	52.344,41	157.467,59	51.18	49.27
3.5.0.			OUTRAS FUNÇÕES ECONÓMICAS				24.039,15	78.230,00				102.269,15	217.300,00	319.569,15	105.123,18	52.344,41	157.467,59	51.18	49.27
3.5.0.01			Outras Funções Económicas				24.039,15	78.230,00				102.269,15	217.300,00	319.569,15	105.123,18	52.344,41	157.467,59	51.18	49.27
3.5.0.01	03	2022 A 39	Programa de Captação de Investimento		OUTRA					2022/01/02	2029/12/31	900,00	24.000,00	24.900,00	12.547,00	540,00	13.087,00	60.00	52.56
3.5.0.01	03	2022 A 39	Aquisição de bens e serviços	D2			250,00												
Total :							1.578.530,90	86.347,35				1.665.528,25	5.977.326,81	7.642.855,06	3.287.772,96	1.431.424,11	4.719.197,07	85.94	61.75

100 / 00

Identificação do Objeto : CLASSIFICADOR FUNCIONAL
Tipo de Dotação : DOTAÇÕES CORRIGIDAS

Tipo de Plano : PLANO ATIVIDADES MUNICIPAL
Tipo de Rubrica : RUBRICA ORÇAMENTAL

Período : 2025/01/01 2025/12/31

Euros

Objetivo	Número do projeto		Designação do projeto	Rubrica	Forma de realização	Grupo de Fontes de Financiamento				Datas		Montante Previsto			Montante Executado			Nível de execução financeira anual %	Nível de execução financeira global %
	Código	Ano Tipo Número				R G	R P	U E	EMPR	Início	Fim	Ano	Ano Seguinte	Total	Anos Anteriores	Ano	Total		
[1]	[2]	[3]	[4]	[5]	[6]	[7]	[8]	[9]	[10]	[11]	[12]	[13]	[14]=[12]+[13]	[15]	[16]	[17]=[15]+[16]	[18]	[19]	
3.5.0.01	03	2022 A 39	Aquisição de bens e serviços	D2			650,00												
3.5.0.01	05	2022 A 41	Dinamização e Promoção da "StarUp Alentejo - Vendas Novas Empreende"	OUTRA					2022/01/02	2029/12/31	2.050,00	50.400,00	52.450,00	38.084,74	1.623,80	39.708,54	79.21	75.71	
3.5.0.01	05	2022 A 41	Aquisição de bens e serviços	D2			950,00												
3.5.0.01	05	2022 A 41	Aquisição de bens e serviços	D2			200,00												
3.5.0.01	05	2022 A 41	Aquisição de bens e serviços	D2			200,00												
3.5.0.01	05	2022 A 41	Aquisição de bens e serviços	D2			700,00												
3.5.0.01	01	2023 A 4	Promoção da "Bifana de Vendas Novas", Comércio e Produtos Locais	OUTRA					2023/01/02	2029/12/31	20.850,00	84.400,00	105.250,00	48.606,51	19.409,16	68.015,67	93.09	64.62	
3.5.0.01	01	2023 A 4	Aquisição de bens e serviços	D2			6.200,00												
3.5.0.01	01	2023 A 4	Aquisição de bens e serviços	D2			800,00												
3.5.0.01	01	2023 A 4	Aquisição de bens e serviços	D2			3.900,00												
3.5.0.01	01	2023 A 4	Aquisição de bens e serviços	D2			9.950,00												
3.5.0.01	02	2023 A 5	Programa de Revitalização do Mercado Municipal	OUTRA					2023/01/02	2029/12/31	239,15	40.000,00	40.239,15	5.884,93	58,35	5.943,28	24.40	14.77	
3.5.0.01	02	2023 A 5	Aquisição de bens e serviços	D2			150,00												
3.5.0.01	02	2023 A 5	Aquisição de bens e serviços	D2			89,15												
3.5.0.01	01	2024 A 13	Bairros Comerciais Digitais "Vendas Novas 4.0"	OUTRA				78.230,00	2024/03/01	2025/12/31	78.230,00	18.500,00	96.730,00		30.713,10	30.713,10	39.26	31.75	
4.			Outras funções				1.076.247,00				1.076.247,00	3.935.158,00	5.011.405,00	2.495.210,35	1.051.228,54	3.546.438,89	97.68	70.77	
4.1.			Operações da dívida autárquica				679.917,00				679.917,00	2.348.438,00	3.028.355,00	1.563.242,41	661.341,95	2.224.584,36	97.27	73.46	
4.1.0.			OPERAÇÕES DA DÍVIDA AUTÁRQUICA				679.917,00				679.917,00	2.348.438,00	3.028.355,00	1.563.242,41	661.341,95	2.224.584,36	97.27	73.46	
4.1.0.01			Encargos Correntes da Dívida - Juros - Empréstimos MLP				98.545,00				98.545,00	304.961,00	403.506,00	230.600,54	84.677,02	315.277,56	85.93	78.13	
4.1.0.01	01	2022 A 45	Caixa Geral de Depósitos	D3			30.199,00		2022/01/02	2035/12/31	30.199,00	131.061,00	161.260,00	23.634,03	23.473,22	47.107,25	77.73	29.21	
4.1.0.01	02	2022 A 46	Novo Banco	D3			9.845,00		2022/01/02	2027/12/31	9.845,00	8.975,00	18.820,00	31.397,95	8.725,23	40.123,18	88.63	213.19	
4.1.0.01	03	2022 A 47	Caixa de Crédito Agrícola	D3			56.460,00		2022/01/02	2033/12/31	56.460,00	144.235,00	200.695,00	170.600,63	50.913,85	221.514,48	90.18	110.37	
4.1.0.01	04	2022 A 48	Instituto de Habitação e Reabilitação Urbana	D3			2.041,00		2022/01/02	2046/12/31	2.041,00	20.690,00	22.731,00	4.967,93	1.564,72	6.532,65	76.66	28.74	
4.1.0.02			Encargos Correntes da Dívida - Amortização - Emp. MLP				581.372,00				581.372,00	2.043.477,00	2.624.849,00	1.332.641,87	576.664,93	1.909.306,80	99.19	72.74	
4.1.0.02	01	2022 A 49	Amortização de Empréstimos de Médio e Longo Prazo						2022/01/02	2046/12/31	581.372,00	2.043.477,00	2.624.849,00	1.332.641,87	576.664,93	1.909.306,80	99.19	72.74	
4.1.0.02	01	2022 A 49	Despesa com passivos financeiros	D10			579.760,00												
4.1.0.02	01	2022 A 49	Despesa com passivos financeiros	D10			1.612,00												
4.2.			Transferências entre administrações				376.680,00				376.680,00	1.506.720,00	1.883.400,00	902.146,48	376.672,30	1.278.818,78	100.00	67.90	
4.2.0.			TRANSFERÊNCIAS ENTRE ADMINISTRAÇÕES				376.680,00				376.680,00	1.506.720,00	1.883.400,00	902.146,48	376.672,30	1.278.818,78	100.00	67.90	
4.2.0.01			Transferências entre Administrações				376.680,00				376.680,00	1.506.720,00	1.883.400,00	902.146,48	376.672,30	1.278.818,78	100.00	67.90	
4.2.0.01	01	2022 A 50	Freguesia de Vendas Novas	D4115			291.580,00		2022/01/02	2029/12/31	291.580,00	1.166.320,00	1.457.900,00	705.910,89	291.576,51	997.487,40	100.00	68.42	
4.2.0.01	02	2022 A 51	Freguesia de Landeira	D4115			85.100,00		2022/01/02	2029/12/31	85.100,00	340.400,00	425.500,00	196.235,59	85.095,79	281.331,38	100.00	66.12	
4.3.			Diversas não especificadas				19.650,00				19.650,00	80.000,00	99.650,00	29.821,46	13.214,29	43.035,75	67.25	43.19	
4.3.0.			DIVERSAS NÃO ESPECIFICADAS				19.650,00				19.650,00	80.000,00	99.650,00	29.821,46	13.214,29	43.035,75	67.25	43.19	
4.3.0.01			Diversas não Especificadas				19.650,00				19.650,00	80.000,00	99.650,00	29.821,46	13.214,29	43.035,75	67.25	43.19	
4.3.0.01	02	2022 A 52	Projetos de Iniciativa Intermunicipal	OUTRA					2022/01/02	2029/12/31	19.650,00	80.000,00	99.650,00	29.821,46	13.214,29	43.035,75	67.25	43.19	
4.3.0.01	02	2022 A 52	Aquisição de bens e serviços	D2			10.750,00												
4.3.0.01	02	2022 A 52	Administração Local	D4115			8.900,00												
Total :							2.678.567,05	164.577,35				2.843.144,40	10.105.784,81	12.948.929,21	5.875.559,49	2.534.457,06	8.410.016,55	89.14	64.95

9/2/101



Anexos às Demonstrações Orçamentais

PERÍODO : 2025/01/02 2025/12/31 TOTAL DE ALTERAÇÕES PERMUTATIVAS 3 TOTAL DE ALTERAÇÕES MODIFICATIVAS 3 DO ANO CONTABILISTICO DE 2025 (ORÇAMENTO DO ANO : 2025)

Tipo de Visualização : TODAS AS RUBRICAS ORÇAMENTAIS

Desagregar : S

Considerar os anos seguintes : Euros

Rubricas [1]	Designação	Tipo [2]	Previsões iniciais [3]	Alterações Orçamentais			Previsões corrigidas [7]=[3]+[4]+ [5]+[6]	Observações [8]
				Inscri./reforç. [4]	Dimin./anul. [5]	Créditos espec. [6]		
R1	Receita fiscal	P	2.715.757,00	759.676,00	759.676,00		2.715.757,00	
R11	Impostos directos	P	2.715.757,00	759.676,00	759.676,00		2.715.757,00	
01	IMPOSTOS DIRECTOS	P	2.715.757,00	759.676,00	759.676,00		2.715.757,00	
0102	OUTROS	P	2.715.757,00	759.676,00	759.676,00		2.715.757,00	
010202	IMPOSTO MUNICIPAL SOBRE IMÓVEIS		1.204.022,00				1.204.022,00	
010203	IMPOSTO ÚNICO DE CIRCULAÇÃO		348.457,00				348.457,00	
010204	IMPOSTO MUNICIPAL SOBRE AS TRANSMISSÕES ONEROSAS DE IMÓVEIS	P	759.676,00	759.676,00	759.676,00		759.676,00	
01020400	IMPOSTO MUNICIPAL SOBRE TRANSAÇÕES ONEROSAS DE IMOVEIS	P	759.676,00		759.676,00			
01020401	IMPOSTO MUNICIPAL SOBRE TRANSAÇÕES ONEROSAS DE IMÓVEIS - ARTIGO 14.º LEI 73/2013	P		724.676,00			724.676,00	
01020402	IMPOSTO MUNICIPAL SOBRE TRANSAÇÕES ONEROSAS DE IMÓVEIS - COMPENSAÇÃO DL 48-A/2024	P		35.000,00			35.000,00	
010205	DERRAMA		403.502,00				403.502,00	
010207	IMPOSTOS ABOLIDOS		75,00				75,00	
01020701	CONTRIBUIÇÃO AUTÁRQUICA		25,00				25,00	
01020702	IMPOSTO MUNICIPAL DE SISA		25,00				25,00	
01020703	IMPOSTO MUNICIPAL SOBRE VEICULOS		25,00				25,00	
010299	IMPOSTOS DIRECTOS DIVERSOS		25,00				25,00	
R3	Taxas, multas e outras penalidades		481.212,00				481.212,00	
04	TAXAS, MULTAS E OUTRAS PENALIDADES		481.212,00				481.212,00	
0401	TAXAS		460.741,00				460.741,00	
040123	TAXAS ESPECÍFICAS DAS AUTARQUIAS LOCAIS		460.741,00				460.741,00	
04012301	MERCADOS E FEIRAS		56.456,00				56.456,00	
04012302	LOTEAMENTOS E OBRAS		51.306,00				51.306,00	
0401230201	LOTEAMENTOS		210,00				210,00	
0401230202	OBRAS		51.096,00				51.096,00	
04012303	OCUPAÇÃO DA VIA PÚBLICA		3.553,00				3.553,00	
04012305	ÇAÇA, USO E PORTE DE ARMA		25,00				25,00	
04012306	SANEAMENTO		326.097,00				326.097,00	
04012307	ARRENDAMENTO URBANO		25,00				25,00	
04012308	TAXA MUNICIPAL DE DIREITOS DE PASSAGEM (TMDP)		5.251,00				5.251,00	
04012309	TAXA SOBRE O RUÍDO		25,00				25,00	
04012310	LICENÇA SOBRE O RUÍDO		25,00				25,00	
04012399	OUTROS		17.978,00				17.978,00	
0401239901	TAXA DE DEPÓSITO DA FICHA TÉCNICA DE HABITAÇÃO		66,00				66,00	
0401239902	TAXA PELA EMISSÃO DO CERTIFICADO DE REGISTO		45,00				45,00	
0401239903	TAXA DE PROTEÇÃO CIVIL		25,00				25,00	
0401239904	TAXA TURÍSTICA		25,00				25,00	
0401239905	TAXA DE GESTÃO DE RESÍDUOS - TGR		4.580,00				4.580,00	
0401239906	PUBLICIDADE		25,00				25,00	
0401239907	UTILIZAÇÃO DA REDE VIÁRIA MUNICIPAL		25,00				25,00	
0401239908	CONTROLO METROLÓGICO		25,00				25,00	
0401239909	CEMITERIOS		25,00				25,00	
0401239999	OUTRAS		13.137,00				13.137,00	
0402	MULTAS E OUTRAS PENALIDADES:		20.471,00				20.471,00	
040201	JUROS DE MORA		7.271,00				7.271,00	
Total			3.183.769,00	759.676,00	759.676,00		3.183.769,00	

(*) NOTAS:
(2) Tipo - campo de identif.
do tipo de alteração:
P se alteração permutativa
M se alteração modificativa

PERÍODO : 2025/01/02 2025/12/31 TOTAL DE ALTERAÇÕES PERMUTATIVAS 3 TOTAL DE ALTERAÇÕES MODIFICATIVAS 3 DO ANO CONTABILISTICO DE 2025 (ORÇAMENTO DO ANO : 2025)

Tipo de Visualização : TODAS AS RUBRICAS ORÇAMENTAIS

Desagregar : S

Considerar os anos seguintes : Euros

Rubricas [1]	Designação	Tipo [2]	Previsões iniciais [3]	Alterações Orçamentais			Previsões corrigidas [7]=[3]+[4]+ [5]+[6]	Observações [8]
				Inscri./reforç. [4]	Dimin./anul. [5]	Créditos espec. [6]		
040202	JUROS COMPENSATÓRIOS		1.236,00				1.236,00	
040204	COIMAS E PENALIDADES POR CONTRA ORDENAÇÕES		11.299,00				11.299,00	
040299	MULTAS E PENALIDADES DIVERSAS		665,00				665,00	
R4	Rendimentos de propriedade		612.898,00				612.898,00	
05	RENDIMENTOS DE PROPRIEDADE		612.898,00				612.898,00	
0502	JUROS - SOCIEDADES FINANCEIRAS		25,00				25,00	
050201	BANCOS E OUTRAS INSTITUIÇÕES FINANCEIRAS		25,00				25,00	
0509	PARTICIPAÇÕES NOS LUCROS DE ADMINISTRAÇÕES PÚBLICAS		4.417,00				4.417,00	
050999	OUTROS		4.417,00				4.417,00	
0510	RENDAS		608.456,00				608.456,00	
051001	TERRENOS		25,00				25,00	
051099	OUTROS		608.431,00				608.431,00	
R5	Transferências e subsídios correntes	P/M	8.180.432,00	129.962,80			8.310.394,80	
R51	Transferências correntes	P/M	8.180.432,00	129.962,80			8.310.394,80	
R511	Administrações Públicas	P/M	8.180.357,00	129.962,80			8.310.319,80	
R5111	Administração Central - Estado Português	P/M	8.121.323,00	129.962,80			8.251.285,80	
06	TRANSFERÊNCIAS CORRENTES	P/M	8.121.323,00	129.962,80			8.251.285,80	
0603	ADMINISTRAÇÃO CENTRAL	P/M	8.121.323,00	129.962,80			8.251.285,80	
060301	ESTADO	M	8.070.641,00	13.533,63			8.084.174,63	
06030101	FUNDO DE EQUILIBRIO FINANCEIRO		4.213.823,00				4.213.823,00	
06030102	FUNDO SOCIAL MUNICIPAL		376.053,00				376.053,00	
06030103	PARTICIPAÇÃO VARIÁVEL NO IRS		638.253,00				638.253,00	
06030106	TRANSFERÊNCIAS DE COMPETÊNCIAS - LEI 50/2018		1.955.891,00				1.955.891,00	
06030107	PARTICIPAÇÃO NO IVA - ART. 26.º-A DA LEI N.º 73/2013		107.537,00				107.537,00	
06030108	ARTIGO 35.º, N.º5 DA LEI 73/2013		779.059,00				779.059,00	
06030199	OUTROS	M	25,00	13.533,63			13.558,63	
060306	ESTADO- PARTICIPAÇÃO COMUNITÁRIA EM PROJECTOS CO-FINANCIADOS	P/M	50.682,00	116.429,17			167.111,17	
06030601	FEDER		25,00				25,00	
06030602	FUNDO SOCIAL EUROPEU	P/M	25,00	116.429,17			116.454,17	
06030603	FEOGA		25,00				25,00	
06030604	FEADER		25,00				25,00	
06030699	OUTROS		50.582,00				50.582,00	
R5112	Administração Central - Outras entidades		38.625,00				38.625,00	
06	TRANSFERÊNCIAS CORRENTES		38.625,00				38.625,00	
0603	ADMINISTRAÇÃO CENTRAL		38.625,00				38.625,00	
060307	SERVIÇOS E FUNDOS AUTÓNOMOS		38.625,00				38.625,00	
06030701	SERVIÇOS E FUNDOS AUTÓNOMOS - TRANSFERÊNCIA DE COMPETÊNCIAS - LEI 50/2018		25,00				25,00	
06030799	SERVIÇOS E FUNDOS AUTÓNOMOS - OUTRAS		38.600,00				38.600,00	
R5113	Segurança Social		15.370,00				15.370,00	
06	TRANSFERÊNCIAS CORRENTES		15.370,00				15.370,00	
0606	SEGURANÇA SOCIAL		15.370,00				15.370,00	
060604	OUTRAS TRANSFERÊNCIAS		15.370,00				15.370,00	
R5115	Administração Local		5.039,00				5.039,00	
Total			11.985.185,00	889.638,80	759.676,00		12.115.147,80	

(*) NOTAS:
(2) Tipo - campo de identif.
do tipo de alteração:
P se alteração permutativa
M se alteração modificativa

PERÍODO : 2025/01/02 2025/12/31 TOTAL DE ALTERAÇÕES PERMUTATIVAS 3 TOTAL DE ALTERAÇÕES MODIFICATIVAS 3 DO ANO CONTABILISTICO DE 2025 (ORÇAMENTO DO ANO : 2025)

Tipo de Visualização : TODAS AS RUBRICAS ORÇAMENTAIS

Desagregar : S

Considerar os anos seguintes : Euros

Rubricas [1]	Designação	Tipo [2]	Previsões iniciais [3]	Alterações Orçamentais			Previsões corrigidas [7]=[3]+[4]+ [5]+[6]	Observações [8]
				Inscri./reforc. [4]	Dimin./anul. [5]	Créditos espec. [6]		
06	TRANSFERÊNCIAS CORRENTES		5.039,00				5.039,00	
0605	ADMINISTRAÇÃO LOCAL		5.039,00				5.039,00	
060501	CONTINENTE		5.039,00				5.039,00	
06050102	ASSOCIAÇÕES DE MUNICIPIOS		5.014,00				5.014,00	
06050103	MUNICÍPIOS		25,00				25,00	
R513	Outras		75,00				75,00	
06	TRANSFERÊNCIAS CORRENTES		75,00				75,00	
0601	SOCIEDADES E QUASE-SOCIEDADES NÃO FINANCEIRAS		25,00				25,00	
060102	PRIVADAS		25,00				25,00	
0602	SOCIEDADES FINANCEIRAS		50,00				50,00	
060201	BANCOS E OUTRAS INSTITUIÇÕES FINANCEIRAS		25,00				25,00	
060202	COMPANHIAS DE SEGUROS E FUNDOS DE PENSÕES		25,00				25,00	
R6	Venda de bens e serviços		1.807.462,00				1.807.462,00	
07	VENDA DE BENS E SERVIÇOS CORRENTES		1.807.462,00				1.807.462,00	
0701	VENDA DE BENS		839.497,00				839.497,00	
070102	LIVROS E DOCUMENTAÇÃO TÉCNICA		29,00				29,00	
070103	PUBLICAÇÕES E IMPRESSOS		25,00				25,00	
070105	BENS INUTILIZADOS		25,00				25,00	
070108	MERCADORIAS		25,00				25,00	
07010899	OUTROS		25,00				25,00	
070110	DESPERDÍCIOS, RESÍDUOS E REFUGOS		50,00				50,00	
07011001	SUCATA		25,00				25,00	
07011099	OUTROS		25,00				25,00	
070111	PRODUTOS ACABADOS E INTERMÉDIOS		836.902,00				836.902,00	
07011101	INERTES		25,00				25,00	
07011102	ÁGUA		836.852,00				836.852,00	
07011199	OUTROS		25,00				25,00	
070199	OUTROS		2.441,00				2.441,00	
0702	SERVIÇOS		804.459,00				804.459,00	
070201	ALUGUER DE ESPAÇOS E EQUIPAMENTOS		25,00				25,00	
07020199	OUTROS		25,00				25,00	
070208	SERVIÇOS SOCIAIS, RECREATIVOS, CULTURAIS E DESPORTO		279.472,00				279.472,00	
07020802	SERVIÇOS RECREATIVOS		170.480,00				170.480,00	
0702080201	TURISMO SÉNIOR		25,00				25,00	
0702080299	OUTROS		170.455,00				170.455,00	
07020803	SERVIÇOS CULTURAIS		2.754,00				2.754,00	
0702080301	TURISMO SÉNIOR		25,00				25,00	
0702080399	OUTROS		2.729,00				2.729,00	
07020804	SERVIÇOS DESPORTIVOS		106.238,00				106.238,00	
070209	SERVIÇOS ESPECÍFICOS DAS AUTARQUIAS		384.042,00				384.042,00	
07020901	SANEAMENTO		25,00				25,00	
07020902	RESÍDUOS SÓLIDOS		348.097,00				348.097,00	
07020903	TRANSPORTES COLECTIVOS DE PESSOAS E MERCADORIAS		3.661,00				3.661,00	
0702090301	TRANSPORTES EFECTUADOS PELOS BOMBEIROS OU AMBULÂNCIAS		25,00				25,00	
0702090302	TRANSPORTES ESCOLARES		3.586,00				3.586,00	
0702090303	TRANSPORTES DE PESSOAS E MERCADORIAS		25,00				25,00	
0702090399	OUTROS		25,00				25,00	
07020904	TRABALHOS POR CONTA DE PARTICULARES		428,00				428,00	
Total			13.461.504,00	889.638,80	759.676,00		13.591.466,80	(*) NOTAS: (2) Tipo - campo de identif. do tipo de alteração: P se alteração permutativa M se alteração modificativa

PERÍODO : 2025/01/02 2025/12/31 TOTAL DE ALTERAÇÕES PERMUTATIVAS 3 TOTAL DE ALTERAÇÕES MODIFICATIVAS 3 DO ANO CONTABILISTICO DE 2025 (ORÇAMENTO DO ANO : 2025)

Tipo de Visualização : TODAS AS RUBRICAS ORÇAMENTAIS

Desagregar : S

Considerar os anos seguintes : Euros

Rubricas [1]	Designação	Tipo [2]	Previsões iniciais [3]	Alterações Orçamentais			Previsões corrigidas [7]=[3]+[4]+ [5]+[6]	Observações [8]
				Inscri./reforç. [4]	Dimin./anul. [5]	Créditos espec. [6]		
07020905	CEMITÉRIOS		29.874,00				29.874,00	
07020906	MERCADOS E FEIRAS		25,00				25,00	
07020910	TARIFA DE CAUDAL		25,00				25,00	
07020999	OUTROS		1.907,00				1.907,00	
070299	OUTROS		140.920,00				140.920,00	
07029901	ENCARGOS DE COBRANÇA DE RECEITAS		25,00				25,00	
07029999	OUTROS		140.895,00				140.895,00	
0703	RENDAS		163.506,00				163.506,00	
070301	HABITAÇÕES		28.121,00				28.121,00	
070302	EDIFÍCIOS		127.869,00				127.869,00	
070399	OUTRAS		7.516,00				7.516,00	
R7	Outras receitas correntes	M	223.850,00		60.615,45		163.234,55	
08	OUTRAS RECEITAS CORRENTES	M	223.850,00		60.615,45		163.234,55	
0801	OUTRAS	M	223.850,00		60.615,45		163.234,55	
080199	OUTRAS	M	223.850,00		60.615,45		163.234,55	
08019901	INDEMNIZAÇÕES POR DETERIORAÇÃO, ROUBO E EXTRAVIO DE BENS PATRIMONIAIS		25,00				25,00	
08019902	INDEMNIZAÇÃO DE ESTRAGOS PROVOCADOS POR OUTRÉM EM VIATURAS OU EM QUAISQUER OUTROS EQUIPAMENTOS		25,00				25,00	
08019903	IVA REEMBOLSADO		25,00				25,00	
08019904	IVA INVERSÃO DA LIQUIDAÇÃO		25,00				25,00	
08019905	REEMBOLSO DA COMPANHIA DE SEGUROS POR ACIDENTES		25,00				25,00	
08019999	DIVERSAS	M	223.725,00		60.615,45		163.109,55	
R8	Venda de bens de investimento		61.744,00				61.744,00	
09	VENDAS DE BENS DE INVESTIMENTO		61.744,00				61.744,00	
0901	TERRENOS		55.294,00				55.294,00	
090101	SOCIEDADES E QUASE-SOCIEDADES NÃO FINANCEIRAS		31.792,00				31.792,00	
090102	SOCIEDADES FINANCEIRAS		25,00				25,00	
090103	ADMISTRAÇÃO PÚBLICA- ADMINISTRAÇÃO CENTRAL- ESTADO		25,00				25,00	
090104	ADMISTRAÇÃO PÚBLICA- ADMINISTRAÇÃO CENTRAL- FUNDOS E SERVIÇOS AUTÓNOMOS		25,00				25,00	
090105	ADMISTRAÇÃO PÚBLICA- ADMINISTRAÇÃO REGIONAL		25,00				25,00	
090106	ADMISTRAÇÃO PÚBLICA- ADMINISTRAÇÃO LOCAL- CONTINENTE		25,00				25,00	
090108	ADMISTRAÇÃO PÚBLICA- SEGURANÇA SOCIAL		25,00				25,00	
090109	INSTITUIÇÕES SEM FINS LUCRATIVOS		25,00				25,00	
090110	FAMÍLIAS		23.327,00				23.327,00	
0902	HABITAÇÕES		225,00				225,00	
090201	SOCIEDADES E QUASE-SOCIEDADES NÃO FINANCEIRA		25,00				25,00	
090202	SOCIEDADES FINANCEIRAS		25,00				25,00	
090203	ADMISTRAÇÃO PÚBLICA- ADMINISTRAÇÃO CENTRAL- ESTADO		25,00				25,00	
090204	ADMISTRAÇÃO PÚBLICA- ADMINISTRAÇÃO CENTRAL- FUNDOS E SERVIÇOS AUTÓNOMOS		25,00				25,00	
090205	ADMISTRAÇÃO PÚBLICA- ADMINISTRAÇÃO REGIONAL		25,00				25,00	
090206	ADMISTRAÇÃO PÚBLICA- ADMINISTRAÇÃO LOCAL- CONTINENTE		25,00				25,00	
Total			14.077.055,00	889.638,80	820.291,45		14.146.402,35	

(*) NOTAS:
(2) Tipo - campo de identif.
do tipo de alteração:
P se alteração permutativa
M se alteração modificativa

PERÍODO : 2025/01/02 2025/12/31 TOTAL DE ALTERAÇÕES PERMUTATIVAS 3 TOTAL DE ALTERAÇÕES MODIFICATIVAS 3 DO ANO CONTABILISTICO DE 2025 (ORÇAMENTO DO ANO : 2025)

Tipo de Visualização : TODAS AS RUBRICAS ORÇAMENTAIS

Desagregar : S

Considerar os anos seguintes : Euros

Rubricas [1]	Designação	Tipo [2]	Previsões iniciais [3]	Alterações Orçamentais			Previsões corrigidas [7]=[3]+[4]+ [5]+[6]	Observações [8]
				Inscri./reforç. [4]	Dimin./anul. [5]	Créditos espec. [6]		
090208	ADMINISTRAÇÃO PÚBLICA- SEGURANÇA SOCIAL		25,00				25,00	
090209	INSTITUIÇÕES SEM FINS LUCRATIVOS		25,00				25,00	
090210	FAMÍLIAS		25,00				25,00	
0903	EDIFÍCIOS		225,00				225,00	
090301	SOCIEDADES E QUASE-SOCIEDADES NÃO FINANCEIRA		25,00				25,00	
090302	SOCIEDADES FINANCEIRAS		25,00				25,00	
090303	ADMINISTRAÇÃO PÚBLICA- ADMINISTRAÇÃO CENTRAL- ESTADO		25,00				25,00	
090304	ADMINISTRAÇÃO PÚBLICA- ADMINISTRAÇÃO CENTRAL- FUNDOS E SERVIÇOS AUTÓNOMOS		25,00				25,00	
090305	ADMINISTRAÇÃO PÚBLICA- ADMINISTRAÇÃO REGIONAL		25,00				25,00	
090306	ADMINISTRAÇÃO PÚBLICA- ADMINISTRAÇÃO LOCAL- CONTINENTE		25,00				25,00	
090308	ADMINISTRAÇÃO PÚBLICA- SEGURANÇA SOCIAL		25,00				25,00	
090309	INSTITUIÇÕES SEM FINS LUCRATIVOS		25,00				25,00	
090310	FAMÍLIAS		25,00				25,00	
0904	OUTROS BENS DE INVESTIMENTO		6.000,00				6.000,00	
090401	SOCIEDADES E QUASE-SOCIEDADES NÃO FINANCEIRA		1.500,00				1.500,00	
09040101	EQUIPAMENTO DE TRANSPORTE		500,00				500,00	
09040102	MAQUINARIA E EQUIPAMENTO		500,00				500,00	
09040103	OUTROS		500,00				500,00	
090403	ADMINISTRAÇÃO PÚBLICA- ADMINISTRAÇÃO CENTRAL- ESTADO		1.500,00				1.500,00	
09040301	EQUIPAMENTO DE TRANSPORTE		500,00				500,00	
09040302	MAQUINARIA E EQUIPAMENTO		500,00				500,00	
09040399	OUTROS		500,00				500,00	
090409	INSTITUIÇÕES SEM FINS LUCRATIVOS		1.500,00				1.500,00	
09040901	EQUIPAMENTO DE TRANSPORTE		500,00				500,00	
09040902	MAQUINARIA E EQUIPAMENTO		500,00				500,00	
09040903	OUTROS		500,00				500,00	
090410	FAMÍLIAS		1.500,00				1.500,00	
09041001	EQUIPAMENTO DE TRANSPORTE		500,00				500,00	
09041002	MAQUINARIA E EQUIPAMENTO		500,00				500,00	
09041003	OUTROS		500,00				500,00	
R9	Transferências e subsídios de capital	P/M	2.713.572,00	636.857,02			3.350.429,02	
R91	Transferências de capital	P/M	2.713.572,00	636.857,02			3.350.429,02	
R911	Administrações Públicas	P/M	2.711.072,00	636.857,02			3.347.929,02	
R9111	Administração Central - Estado Português	P/M	2.711.022,00	636.857,02			3.347.879,02	
10	TRANSFERÊNCIAS DE CAPITAL	P/M	2.711.022,00	636.857,02			3.347.879,02	
1003	ADMINISTRAÇÃO CENTRAL	P/M	2.711.022,00	636.857,02			3.347.879,02	
100301	ESTADO	M	1.247.336,00	2.619,00			1.249.955,00	
10030101	FUNDO DE EQUILIBRIO FINANCEIRO		468.203,00				468.203,00	
10030104	COOPERAÇÃO TÉCNICA E FINANCEIRA	M	25,00	2.619,00			2.644,00	
10030105	ART. 35.º, N.º 3 DA LEI N.º 73/2013		779.058,00				779.058,00	
10030106	TRANSFERÊNCIA DE COMPETÊNCIAS - LEI 50/2018		25,00				25,00	
10030199	OUTROS		25,00				25,00	
100307	ESTADO- PARTICIPAÇÃO COMUNITÁRIA EM PROJECTOS CO-FINANCIADOS	P/M	1.463.686,00	634.238,02			2.097.924,02	
Total			15.330.691,00	892.257,80	820.291,45		15.402.657,35	

(*) NOTAS:
(2) Tipo - campo de identif.
do tipo de alteração:
P se alteração permutativa
M se alteração modificativa

PERÍODO : 2025/01/02 2025/12/31 TOTAL DE ALTERAÇÕES PERMUTATIVAS 3 TOTAL DE ALTERAÇÕES MODIFICATIVAS 3 DO ANO CONTABILISTICO DE 2025 (ORÇAMENTO DO ANO : 2025)

Tipo de Visualização : TODAS AS RUBRICAS ORÇAMENTAIS

Desagregar : S

Considerar os anos seguintes : Euros

Rubricas [1]	Designação	Tipo [2]	Previsões iniciais [3]	Alterações Orçamentais			Previsões corrigidas [7]=[3]+[4]+ [5]+[6]	Observações [8]
				Inscri./reforç. [4]	Dimin./anul. [5]	Créditos espec. [6]		
10030701	FEDER		25,00				25,00	
10030702	FUNDO SOCIAL EUROPEU	M	25,00	14.841,00			14.866,00	
10030703	FUNDO DE COESÃO		25,00				25,00	
10030704	FEOGA		25,00				25,00	
10030705	FEADER		25,00				25,00	
10030799	OUTROS	P/M	1.463.561,00	619.397,02			2.082.958,02	
R9112	Administração Central - Outras entidades		50,00				50,00	
10	TRANSFERÊNCIAS DE CAPITAL		50,00				50,00	
1003	ADMINISTRAÇÃO CENTRAL		50,00				50,00	
100308	SERVIÇOS E FUNDOS AUTÓNOMOS		50,00				50,00	
10030801	SERVIÇOS E FUNDOS AUTÓNOMOS - TRANSFERÊNCIAS DE COMPETÊNCIAS - LEI 50/2018		25,00				25,00	
R913	10030899 SERVIÇOS E FUNDOS AUTÓNOMOS - OUTROS Outras		25,00 2.500,00				25,00 2.500,00	
10	TRANSFERÊNCIAS DE CAPITAL		2.500,00				2.500,00	
1001	SOCIEDADES E QUASE-SOCIEDADES NÃO FINANCEIRAS		1.500,00				1.500,00	
100101	PÚBLICAS		1.000,00				1.000,00	
10010101	EMPRESAS PÚBLICAS		500,00				500,00	
10010102	EMPRESAS PÚBLICAS MUNICIPAIS E INTERMUNICIPAIS		500,00				500,00	
100102	PRIVADAS		500,00				500,00	
1002	SOCIEDADES FINANCEIRAS		1.000,00				1.000,00	
100201	BANCOS E OUTRAS INSTITUIÇÕES FINANCEIRAS		500,00				500,00	
100202	COMPANHIAS DE SEGUROS E FUNDOS DE PENSÕES		500,00				500,00	
R10	Outras receitas de capital	M	386.339,00		55.420,71		330.918,29	
13	OUTRAS RECEITAS DE CAPITAL	M	386.339,00		55.420,71		330.918,29	
1301	OUTRAS	M	386.339,00		55.420,71		330.918,29	
130199	OUTRAS	M	386.339,00		55.420,71		330.918,29	
R12	Receita com ativos financeiros		50,00				50,00	
11	ACTIVOS FINANCEIROS		50,00				50,00	
1106	EMPRÉSTIMOS A MÉDIO E LONGO PRAZOS		25,00				25,00	
110610	FAMÍLIAS		25,00				25,00	
1111	OUTROS ACTIVOS FINANCEIROS		25,00				25,00	
111101	SOCIEDADES E QUASE-SOCIEDADES NÃO FINANCEIRA		25,00				25,00	
R13	Receita com passivos financeiros		100,00				100,00	
12	PASSIVOS FINANCEIROS		100,00				100,00	
1205	EMPRÉSTIMOS A CURTO PRAZO		25,00				25,00	
120502	SOCIEDADES FINANCEIRAS		25,00				25,00	
1206	EMPRÉSTIMOS A MÉDIO E LONGO PRAZOS		75,00				75,00	
120601	SOCIEDADES E QUASE-SOCIEDADES NÃO FINANCEIRA		25,00				25,00	
12060101	SOCIEDADES E QUASE-SOCIEDADES NÃO FINANCEIRA - PÚBLICAS		25,00				25,00	
120602	SOCIEDADES FINANCEIRAS		25,00				25,00	
120604	ADMISTRAÇÃO PÚBLICA- ADMNISTRAÇÃO CENTRAL- FUNDOS E SERVIÇOS AUTÓNOMOS		25,00				25,00	
R14	Saldo da Gerência Anterior - Operações Orçamentais	M		3.080.937,71			3.080.937,71	
Total			17.183.416,00	1.526.495,82	875.712,16		17.834.199,66	

(*) NOTAS:
(2) Tipo - campo de identif.
do tipo de alteração:
P se alteração permutativa
M se alteração modificativa

PERÍODO : 2025/01/02 2025/12/31 TOTAL DE ALTERAÇÕES PERMUTATIVAS 3 TOTAL DE ALTERAÇÕES MODIFICATIVAS 3 DO ANO CONTABILISTICO DE 2025 (ORÇAMENTO DO ANO : 2025)

Tipo de Visualização : TODAS AS RUBRICAS ORÇAMENTAIS

Desagregar : S

Considerar os anos seguintes : Euros

Rubricas [1]	Designação	Tipo [2]	Previsões iniciais [3]	Alterações Orçamentais			Previsões corrigidas [7]=[3]+[4]+ [5]+[6]	Observações [8]
				Inscri./reforç. [4]	Dimin./anul. [5]	Créditos espec. [6]		
16	SALDO DA GERÊNCIA ANTERIOR	M		3.080.937,71			3.080.937,71	
1601	SALDO ORÇAMENTAL	M		3.080.937,71			3.080.937,71	
160101	NA POSSE DO SERVIÇO	M		3.080.937,71			3.080.937,71	
Total			17.183.416,00	4.607.433,53	875.712,16		20.915.137,37	

(*) NOTAS:
(2) Tipo - campo de identif.
do tipo de alteração:
P se alteração permutativa
M se alteração modificativa

PERÍODO : 2025/01/02 2025/12/31 TOTAL DE ALTERAÇÕES PERMUTATIVAS 27 TOTAL DE ALTERAÇÕES MODIFICATIVAS 3 DO ANO CONTABILÍSTICO DE 2025 (ORÇAMENTO DO ANO : 2025)

Tipo de Visualização : TODAS AS RUBRICAS ORÇAMENTAIS

Desagregar : S

Considerar os anos seguintes : Euros

Rubricas [1]	Designação	Tipo [2]	Dotações iniciais [3]	Alterações Orçamentais			Dotações corrigidas [7]=[3]+[4] +[5]+[6]	Observações [8]
				Inscr./reforços [4]	Dim./anulações [5]	Créditos espec. [6]		
D1	Despesas com o pessoal	P/M	7.377.146,00	414.202,34	352.932,19		7.438.416,15	
D11	Remunerações Certas e	P/M	5.690.777,00	196.745,34	295.475,51		5.592.046,83	
	Permanentes							
02	CÂMARA MUNICIPAL E SERVIÇOS MUNICIPAIS	P/M	5.690.777,00	196.745,34	295.475,51		5.592.046,83	
01	DESPESAS COM O PESSOAL	P/M	5.690.777,00	196.745,34	295.475,51		5.592.046,83	
0101	REMUNERAÇÕES CERTAS E PERMANENTES	P/M	5.690.777,00	196.745,34	295.475,51		5.592.046,83	
010101	TITULARES DE ÓRGÃOS DE SOBERANIA E MEMBROS DE ÓRGÃOS AUTÁRQUICOS	P	80.205,00	17.722,00			97.927,00	
010104	PESSOAL DOS QUADROS- REGIME DO CONTRATO INDIVIDUAL DO TRABALHO	P	3.977.569,00		213.200,00		3.764.369,00	
01010401	PESSOAL EM FUNÇÕES	P	3.602.137,00		213.200,00		3.388.937,00	
01010402	ALTERAÇÕES OBRIGATÓRIAS DE POSICIONAMENTO REMUNERATÓRIO		73.750,00				73.750,00	
01010403	ALTERAÇÕES FACULTATIVAS DE POSICIONAMENTO REMUNERATÓRIO		56.000,00				56.000,00	
01010404	RECRUTAMENTO DE PESSOAL PARA NOVOS POSTOS DE TRABALHO		245.682,00				245.682,00	
010106	PESSOAL CONTRATADO A TERMO	P	72.265,00	42.889,04			115.154,04	
01010601	PESSOAL EM FUNÇÕES	P	72.190,00	40.496,00			112.686,00	
01010602	ALTERAÇÕES OBRIGATÓRIAS DE POSICIONAMENTO REMUNERATÓRIO		25,00				25,00	
01010603	ALTERAÇÕES FACULTATIVAS DE POSICIONAMENTO REMUNERATÓRIO		25,00				25,00	
01010604	RECRUTAMENTO DE PESSOAL PARA NOVOS POSTOS DE TRABALHO	P	25,00	2.393,04			2.418,04	
010107	PESSOAL EM REGIME DE TAREFA OU AVENÇA	P/M	76.000,00	77.588,83	4.662,00		148.926,83	
010108	PESSOAL AGUARDANDO APOSENTAÇÃO	P	7.000,00	2.700,00			9.700,00	
010109	PESSOAL EM QUALQUER OUTRA SITUAÇÃO	P	227.114,00		21.300,00		205.814,00	
010111	REPRESENTAÇÃO	P	28.748,00	2.961,00			31.709,00	
010113	SUBSÍDIO DE REFEIÇÃO	P	449.442,00		55.677,29		393.764,71	
010114	SUBSÍDIOS DE FÉRIAS E NATAL	P	672.434,00	10.000,00			682.434,00	
010115	REMUNERAÇÕES POR DOENÇA E MATERNIDADE / PATERNIDADE	P	100.000,00	42.884,47	636,22		142.248,25	
D12	Abonos Variáveis ou Eventuais	P	298.575,00	29.757,00			328.332,00	
01	ASSEMBLEIA MUNICIPAL		15.000,00				15.000,00	
01	DESPESAS COM O PESSOAL		15.000,00				15.000,00	
0102	ABONOS VARIÁVEIS OU EVENTUAIS		15.000,00				15.000,00	
010204	AJUDAS DE CUSTO		1.000,00				1.000,00	
010213	OUTROS SUPLEMENTOS E PRÉMIOS		14.000,00				14.000,00	
01021303	Senhas de presença		14.000,00				14.000,00	
02	CÂMARA MUNICIPAL E SERVIÇOS MUNICIPAIS	P	283.575,00	29.757,00			313.332,00	
01	DESPESAS COM O PESSOAL	P	283.575,00	29.757,00			313.332,00	
0102	ABONOS VARIÁVEIS OU EVENTUAIS	P	283.575,00	29.757,00			313.332,00	
010202	HORAS EXTRAORDINÁRIAS	P	190.000,00	25.000,00			215.000,00	
010204	AJUDAS DE CUSTO		5.000,00				5.000,00	
010205	ABONO PARA FALHAS		8.000,00				8.000,00	
010207	COLABORAÇÃO TÉCNICA E ESPECIALIZADA		25,00				25,00	
010210	SUBSÍDIO DE TRABALHO NOCTURNO		15.000,00				15.000,00	
010211	SUBSÍDIO DE TURNO		25,00				25,00	
010212	INDEMNIZAÇÕES POR CESSAÇÃO DE FUNÇÕES		3.000,00				3.000,00	
Total			5.926.827,00	221.745,34	295.475,51		5.853.096,83	(*) NOTAS: (2) Tipo - campo de identif. do tipo de alteração: P se alteração permutativa M se alteração modificativa

PERÍODO : 2025/01/02 2025/12/31 TOTAL DE ALTERAÇÕES PERMUTATIVAS 27 TOTAL DE ALTERAÇÕES MODIFICATIVAS 3 DO ANO CONTABILÍSTICO DE 2025

(ORÇAMENTO DO ANO : 2025)

Tipo de Visualização : TODAS AS RUBRICAS ORÇAMENTAIS

Desagregar : S

Considerar os anos seguintes :

Euros

Rubricas [1]	Designação	Tipo [2]	Dotações iniciais [3]	Alterações Orçamentais			Dotações corrigidas [7]=[3]+[4] +[5]+[6]	Observações [8]
				Inscr./reforços [4]	Dim./anulações [5]	Créditos espec. [6]		
D13	010213 OUTROS SUPLEMENTOS E PRÉMIOS	P	62.525,00	4.757,00			67.282,00	
	01021301 PRÉMIOS DE DESEMPENHO		25,00				25,00	
	01021302 OUTROS	P	56.000,00	4.757,00			60.757,00	
	01021303 Senhas de presença		6.500,00				6.500,00	
	Segurança social	P	1.387.794,00	187.700,00	57.456,68		1.518.037,32	
01	ASSEMBLEIA MUNICIPAL		50,00				50,00	
	01 DESPESAS COM O PESSOAL		50,00				50,00	
	0103 SEGURANÇA SOCIAL		50,00				50,00	
	010309 SEGUROS		50,00				50,00	
	01030901 SEGUROS DE ACIDENTES NO TRABALHO E DOENÇAS PROFISSIONAIS		50,00				50,00	
02	CÂMARA MUNICIPAL E SERVIÇOS MUNICIPAIS	P	1.387.744,00	187.700,00	57.456,68		1.517.987,32	
	01 DESPESAS COM O PESSOAL	P	1.387.744,00	187.700,00	57.456,68		1.517.987,32	
	0103 SEGURANÇA SOCIAL	P	1.387.744,00	187.700,00	57.456,68		1.517.987,32	
	010301 ENCARGOS COM A SAÚDE	P	50.000,00		39.500,00		10.500,00	
	010303 SUBSÍDIO FAMILIAR A CRIANÇAS E JOVENS	P	20.000,00	1.000,00			21.000,00	
	010304 OUTRAS PRESTAÇÕES FAMILIARES	P	1.500,00	1.500,00			3.000,00	
	010305 CONTRIBUIÇÕES PARA A SEGURANÇA SOCIAL	P	1.185.194,00	136.000,00			1.321.194,00	
	01030501 ASSISTENCIA NA DOENÇA DOS FUNCIONÁRIOS PUBLICOS (ADSE)		100,00				100,00	
	01030502 SEGURANÇA SOCIAL DO PESSOAL EM REGIME DE CONTRATO DE TRABALHO EM FUNÇÕES PUBLICAS (RCTFP)	P	1.185.069,00	136.000,00			1.321.069,00	
	0103050201 CAIXA GERAL DE APOSENTAÇÕES	P	448.136,00	73.000,00			521.136,00	
	0103050202 SEGURANÇA SOCIAL - REGIME GERAL	P	736.933,00	63.000,00			799.933,00	
	01030503 OUTROS		25,00				25,00	
	010306 ACIDENTES EM SERVIÇOS E DOENÇAS PROFISSIONAIS		25,00				25,00	
	010308 OUTRAS PENSÕES	P	31.000,00		3.000,00		28.000,00	
	010309 SEGUROS	P	90.000,00	49.200,00	12.956,68		126.243,32	
	01030901 SEGUROS DE ACIDENTES NO TRABALHO E DOENÇAS PROFISSIONAIS	P	90.000,00	49.200,00	12.956,68		126.243,32	
	010310 OUTRAS DESPESAS DE SEGURANÇA SOCIAL	P	10.025,00		2.000,00		8.025,00	
	01031001 EVENTUALIDADE MATERNIDADE, PATERNIDADE E ADOÇÃO	P	10.000,00		2.000,00		8.000,00	
	01031099 OUTRAS DESPESAS DA SEGURANÇA SOCIAL		25,00				25,00	
D2	Aquisição de bens e serviços	P/M	4.401.221,00	1.140.935,76	428.149,69		5.114.007,07	
01	ASSEMBLEIA MUNICIPAL		3.350,00				3.350,00	
	02 AQUISIÇÃO DE BENS E SERVIÇOS		3.350,00				3.350,00	
	0201 AQUISIÇÃO DE BENS		1.350,00				1.350,00	
	020108 MATERIAL DE ESCRITÓRIO		50,00				50,00	
	020115 PRÉMIOS, CONDECORAÇÕES E OFERTAS		1.300,00				1.300,00	
	0202 AQUISIÇÃO DE SERVIÇOS		2.000,00				2.000,00	
	020209 COMUNICAÇÕES		100,00				100,00	
	020213 DESLOCAÇÕES E ESTADAS		1.600,00				1.600,00	
	020217 PUBLICIDADE		300,00				300,00	
02	CÂMARA MUNICIPAL E SERVIÇOS MUNICIPAIS	P/M	4.397.871,00	1.140.935,76	428.149,69		5.110.657,07	
	02 AQUISIÇÃO DE BENS E SERVIÇOS	P/M	4.397.871,00	1.140.935,76	428.149,69		5.110.657,07	
	0201 AQUISIÇÃO DE BENS	P/M	1.633.900,00	320.632,41	171.119,11		1.783.413,30	
	020101 MATÉRIAS-PRIMAS E SUBSIDIÁRIAS	P	110.000,00		26.600,00		83.400,00	
Total			7.490.496,00	414.202,34	379.532,19		7.525.166,15	(*) NOTAS: (2) Tipo - campo de identif. do tipo de alteração: P se alteração permutativa M se alteração modificativa

PERÍODO : 2025/01/02 2025/12/31 TOTAL DE ALTERAÇÕES PERMUTATIVAS 27 TOTAL DE ALTERAÇÕES MODIFICATIVAS 3 DO ANO CONTABILÍSTICO DE 2025

(ORÇAMENTO DO ANO : 2025)

Tipo de Visualização : TODAS AS RUBRICAS ORÇAMENTAIS

Desagregar : S

Considerar os anos seguintes :

Euros

Rubricas [1]	Designação	Tipo [2]	Dotações iniciais [3]	Alterações Orçamentais			Dotações corrigidas [7]=[3]+[4] +[5]+[6]	Observações [8]
				Inscr./reforços [4]	Dim./anulações [5]	Créditos espec. [6]		
020102	COMBUSTÍVEIS E LUBRIFICANTES	P	341.000,00	11.000,00	68.406,00		283.594,00	
02010201	GASOLINA	P	15.000,00		2.500,00		12.500,00	
02010202	GASÓLEO	P	246.000,00		65.906,00		180.094,00	
02010299	OUTROS	P	80.000,00	11.000,00			91.000,00	
020104	LIMPEZA E HIGIENE	P/M	45.000,00	25.000,00	15.000,00		55.000,00	
020106	ALIMENTAÇÃO- GENEROS PARA CONFECCIONAR	P/M	118.600,00	59.400,00	15.350,00		162.650,00	
020107	VESTUÁRIO E ARTIGOS PESSOAIS	P	35.000,00		17.000,00		18.000,00	
020108	MATERIAL DE ESCRITÓRIO	P	10.000,00	1.000,00			11.000,00	
020111	MATERIAL DE CONSUMO CLÍNICO		100,00				100,00	
020112	MATERIAL DE TRANSPORTE- PEÇAS	P	30.000,00	15.000,00			45.000,00	
020114	OUTRO MATERIAL - PEÇAS	P	50.000,00		10.000,00		40.000,00	
020115	PRÉMIOS, CONDECORAÇÕES E OFERTAS	P/M	22.100,00	82.264,51	8.850,00		95.514,51	
020116	MERCADORIAS PARA VENDA	P	672.000,00	96.000,00			768.000,00	
02011601	ÁGUA	P	672.000,00	96.000,00			768.000,00	
020117	FERRAMENTAS E UTENSÍLIOS		12.000,00				12.000,00	
020118	LIVROS E DOCUMENTAÇÃO TÉCNICA		50,00				50,00	
020119	ARTIGOS HONORÍFICOS E DE DECORAÇÃO	P	500,00		500,00			
020120	MATERIAL DE EDUCAÇÃO, CULTURA E RECREIO	P/M	5.500,00	6.300,00	2.490,00		9.310,00	
020121	OUTROS BENS	P/M	182.050,00	24.667,90	6.923,11		199.794,79	
0202	AQUISIÇÃO DE SERVIÇOS	P/M	2.763.971,00	820.303,35	257.030,58		3.327.243,77	
020201	ENCARGOS DE INSTALAÇÕES	P/M	334.500,00	1.500,00	1.000,00		335.000,00	
020202	LIMPEZA E HIGIENE	P/M	62.500,00	10.150,00	4.000,00		68.650,00	
020203	CONSERVAÇÃO DE BENS	P/M	100.000,00	35.000,00			135.000,00	
020204	LOCAÇÃO DE EDIFÍCIOS	P	8.000,00	10.400,00			18.400,00	
020208	LOCAÇÃO DE OUTROS BENS	P/M	71.461,00	131.008,15	29.382,60		173.086,55	
020209	COMUNICAÇÕES	P	65.000,00	28.000,00			93.000,00	
020210	TRANSPORTES	P/M	50.500,00	14.100,00			64.600,00	
020211	REPRESENTAÇÃO DOS SERVIÇOS		100,00				100,00	
020212	SEGUROS	P/M	50.200,00	32.206,68			82.406,68	
020213	DESLOCAÇÕES E ESTADAS		2.000,00				2.000,00	
020214	ESTUDOS, PARECERES, PROJECTOS E CONSULTADORIA		25,00				25,00	
020215	FORMAÇÃO	P	20.000,00		3.000,00		17.000,00	
020216	SEMINÁRIOS, EXPOSIÇÕES E SIMILARES		25,00				25,00	
020217	PUBLICIDADE	P/M	18.100,00	14.500,00	1.100,00		31.500,00	
020218	VIGILÂNCIA E SEGURANÇA	P/M	141.250,00	3.650,00	19.620,01		125.279,99	
020219	ASSISTÊNCIA TÉCNICA		5.000,00				5.000,00	
020220	OUTROS TRABALHOS ESPECIALIZADOS	P/M	139.735,00	51.473,77	7.048,89		184.159,88	
020221	UTILIZAÇÃO DE INFRA-ESTRUTURAS DE TRANSPORTES		25,00				25,00	
020222	SERVIÇOS DE SAÚDE	P	22.000,00	1.500,00			23.500,00	
020224	ENCARGOS DE COBRANÇA DE RECEITAS	P	60.000,00	516,00			60.516,00	
020225	OUTROS SERVIÇOS	P/M	1.613.550,00	486.298,75	191.879,08		1.907.969,67	
02022501	COMISSÃO DE COORDENAÇÃO E DESENVOLVIMENTO REGIONAL		25,00				25,00	
02022502	DIRECÇÃO-GERAL DAS AUTARQUIAS LOCAIS		25,00				25,00	
02022503	ILUMINAÇÃO PÚBLICA	M	111.500,00	25.000,00			136.500,00	
02022504	RESÍDUOS SÓLIDOS	P/M	380.000,00	53.000,00	49.300,00		383.700,00	
02022505	SANEAMENTO	P	416.000,00	54.000,00			470.000,00	
02022599	OUTRAS	P/M	706.000,00	354.298,75	142.579,08		917.719,67	
D3	Juros e outros encargos	P	119.885,00	4.500,00			124.385,00	
Total			11.778.367,00	1.555.138,10	781.081,88		12.552.423,22	(*) NOTAS: (2) Tipo - campo de identif. do tipo de alteração: P se alteração permutativa M se alteração modificativa

PERÍODO : 2025/01/02 2025/12/31 TOTAL DE ALTERAÇÕES PERMUTATIVAS 27 TOTAL DE ALTERAÇÕES MODIFICATIVAS 3 DO ANO CONTABILÍSTICO DE 2025 (ORÇAMENTO DO ANO : 2025)

Tipo de Visualização : TODAS AS RUBRICAS ORÇAMENTAIS

Desagregar : S

Considerar os anos seguintes : Euros

Rubricas [1]	Designação	Tipo [2]	Dotações iniciais [3]	Alterações Orçamentais			Dotações corrigidas [7]=[3]+[4] +[5]+[6]	Observações [8]
				Inscr./reforços [4]	Dim./anulações [5]	Créditos espec. [6]		
02	CÂMARA MUNICIPAL E SERVIÇOS MUNICIPAIS	P	119.885,00	4.500,00			124.385,00	
03	JUROS E OUTROS ENCARGOS	P	119.885,00	4.500,00			124.385,00	
0301	JUROS DA DÍVIDA PÚBLICA		98.605,00				98.605,00	
030103	SOCIEDADES FINANCEIRAS- BANCOS E OUTRAS INSTITUIÇÕES FINANCEIRAS		96.559,00				96.559,00	
03010301	EMPRÉSTIMOS DE CURTO PRAZO		25,00				25,00	
0301030101	BANCO SANTANDER TOTTA		5,00				5,00	
0301030102	CAIXA GERAL DE DEPOSITOS		5,00				5,00	
0301030103	NOVO BANCO		5,00				5,00	
0301030104	CAIXA DE CRÉDITO AGRICOLA		5,00				5,00	
0301030105	BANCO PORTUGUÊS DE INVESTIMENTO		5,00				5,00	
03010302	EMPRÉSTIMOS DE MÉDIO E LONGO PRAZO		96.534,00				96.534,00	
0301030201	CAIXA GERAL DE DEPÓSITOS		30.199,00				30.199,00	
0301030202	BANCO PORTUGUÊS DE INVESTIMENTOS		5,00				5,00	
0301030203	NOVO BANCO		9.850,00				9.850,00	
0301030204	BANCO SANTANDER TOTTA		5,00				5,00	
0301030205	MONTEPIO GERAL		5,00				5,00	
0301030206	MILLENIUM BCP		5,00				5,00	
0301030207	CAIXA DE CREDITO AGRICOLA MUTUO		56.465,00				56.465,00	
030106	ADMINISTRAÇÃO PÚBLICA CENTRAL- SERVIÇOS E FUNDOS AUTÓNOMOS		2.046,00				2.046,00	
03010602	EMPRÉSTIMOS DE MÉDIO E LONGO PRAZO		2.046,00				2.046,00	
0301060201	IHRU		2.046,00				2.046,00	
0302	OUTROS ENCARGOS CORRENTES DA DÍVIDA PÚBLICA		50,00				50,00	
030201	DESPESAS DIVERSAS		50,00				50,00	
0303	JUROS DE LOCAÇÃO FINANCEIRA		21.005,00				21.005,00	
030305	MATERIAL DE TRANSPORTE		21.000,00				21.000,00	
030307	MAQUINARIA E EQUIPAMENTO		5,00				5,00	
0305	OUTROS JUROS	P	225,00	4.500,00			4.725,00	
030502	OUTROS	P	225,00	4.500,00			4.725,00	
03050201	DESPESAS DIVERSAS		25,00				25,00	
03050202	JUROS DE MORA	P	100,00	4.500,00			4.600,00	
03050299	OUTROS		100,00				100,00	
D4	Transferências e subsídios correntes	P/M	737.945,00	248.314,09	27.891,82		958.367,27	
D41	Transferências correntes	P/M	737.945,00	248.314,09	27.891,82		958.367,27	
D411	Administrações Públicas	P/M	567.095,00	34.923,85	6.691,82		595.327,03	
D4111	Administração Central - Estado Português	P/M	72.025,00	6.040,00			78.065,00	
02	CÂMARA MUNICIPAL E SERVIÇOS MUNICIPAIS	P/M	72.025,00	6.040,00			78.065,00	
04	TRANSFERÊNCIAS CORRENTES	P/M	72.025,00	6.040,00			78.065,00	
0403	ADMINISTRAÇÃO CENTRAL	P/M	72.025,00	6.040,00			78.065,00	
040301	ESTADO	P/M	72.025,00	6.040,00			78.065,00	
D4113	Segurança Social		50,00				50,00	
02	CÂMARA MUNICIPAL E SERVIÇOS MUNICIPAIS		50,00				50,00	
04	TRANSFERÊNCIAS CORRENTES		50,00				50,00	
0406	SEGURANÇA SOCIAL		50,00				50,00	
040602	OUTRAS TRANSFERÊNCIAS		50,00				50,00	
04060201	PROGRAMAS OCUPACIONAIS		25,00				25,00	
04060202	OUTRAS		25,00				25,00	
Total			11.970.327,00	1.565.678,10	781.081,88		12.754.923,22	(*) NOTAS: (2) Tipo - campo de identif. do tipo de alteração: P se alteração permutativa M se alteração modificativa

PERÍODO : 2025/01/02 2025/12/31 TOTAL DE ALTERAÇÕES PERMUTATIVAS 27 TOTAL DE ALTERAÇÕES MODIFICATIVAS 3 DO ANO CONTABILÍSTICO DE 2025 (ORÇAMENTO DO ANO : 2025)

Tipo de Visualização : TODAS AS RUBRICAS ORÇAMENTAIS

Desagregar : S

Considerar os anos seguintes : Euros

Rubricas [1]	Designação	Tipo [2]	Dotações iniciais [3]	Alterações Orçamentais			Dotações corrigidas [7]=[3]+[4] +[5]+[6]	Observações [8]
				Inscr./reforços [4]	Dim./anulações [5]	Créditos espec. [6]		
D4115	Administração Local	P/M	495.020,00	28.883,85	6.691,82		517.212,03	
02	CÂMARA MUNICIPAL E SERVIÇOS MUNICIPAIS	P/M	495.020,00	28.883,85	6.691,82		517.212,03	
04	TRANSFERÊNCIAS CORRENTES	P/M	495.020,00	28.883,85	6.691,82		517.212,03	
0405	ADMINISTRAÇÃO LOCAL	P/M	495.020,00	28.883,85	6.691,82		517.212,03	
040501	CONTINENTE	P/M	495.020,00	28.883,85	6.691,82		517.212,03	
04050101	MUNICIPIOS		25,00				25,00	
04050102	FREGUESIAS		377.180,00				377.180,00	
04050104	ASSOCIAÇÃO DE MUNICIPIOS	P/M	117.765,00	28.883,85	6.691,82		139.957,03	
04050106	REGIÕES DE TURISMO		25,00				25,00	
04050108	OUTROS		25,00				25,00	
D412	Entidades do Setor Não Lucrativo	P/M	129.600,00	191.720,24	200,00		321.120,24	
02	CÂMARA MUNICIPAL E SERVIÇOS MUNICIPAIS	P/M	129.600,00	191.720,24	200,00		321.120,24	
04	TRANSFERÊNCIAS CORRENTES	P/M	129.600,00	191.720,24	200,00		321.120,24	
0407	INSTITUIÇÕES SEM FINS LUCRATIVOS	P/M	129.600,00	191.720,24	200,00		321.120,24	
040701	INSTITUIÇÕES SEM FINS LUCRATIVOS	P/M	129.600,00	191.720,24	200,00		321.120,24	
D413	Famílias	P/M	41.225,00	21.670,00	21.000,00		41.895,00	
02	CÂMARA MUNICIPAL E SERVIÇOS MUNICIPAIS	P/M	41.225,00	21.670,00	21.000,00		41.895,00	
04	TRANSFERÊNCIAS CORRENTES	P/M	41.225,00	21.670,00	21.000,00		41.895,00	
0408	FAMÍLIAS	P/M	41.225,00	21.670,00	21.000,00		41.895,00	
040802	OUTRAS	P/M	41.225,00	21.670,00	21.000,00		41.895,00	
04080201	PROGRAMAS OCUPACIONAIS	P	32.400,00		12.000,00		20.400,00	
04080202	OUTRAS	P/M	8.825,00	21.670,00	9.000,00		21.495,00	
D414	Outras		25,00				25,00	
02	CÂMARA MUNICIPAL E SERVIÇOS MUNICIPAIS		25,00				25,00	
04	TRANSFERÊNCIAS CORRENTES		25,00				25,00	
0401	SOCIEDADES E QUASE-SOCIEDADES NÃO FINANCEIRAS		25,00				25,00	
040102	PRIVADAS		25,00				25,00	
D5	Outras despesas correntes	P/M	397.500,00	36.488,16	36.597,30		397.390,86	
02	CÂMARA MUNICIPAL E SERVIÇOS MUNICIPAIS	P/M	397.500,00	36.488,16	36.597,30		397.390,86	
06	OUTRAS DESPESAS CORRENTES	P/M	397.500,00	36.488,16	36.597,30		397.390,86	
0602	DIVERSAS	P/M	397.500,00	36.488,16	36.597,30		397.390,86	
060201	IMPOSTOS E TAXAS	P/M	177.275,00	33.518,16	16.825,45		193.967,71	
06020101	IMPOSTOS E TAXAS PAGOS PELA AUTARQUIA	P/M	177.250,00	33.518,16	16.825,45		193.942,71	
0602010101	TAXA DE GESTÃO DE RESÍDUOS - TGR	P	110.000,00	1.000,00	13.500,00		97.500,00	
0602010199	OUTRAS	P/M	67.250,00	32.518,16	3.325,45		96.442,71	
06020102	RESTITUIÇÕES DE IMPOSTOS OU TAXAS COBRADOS		25,00				25,00	
060203	OUTRAS	P/M	220.225,00	2.970,00	19.771,85		203.423,15	
06020301	OUTRAS RESTITUIÇÕES		25,00				25,00	
06020302	IVA PAGO	P	45.000,00		19.760,00		25.240,00	
06020304	SERVIÇOS BANCÁRIOS		10.000,00				10.000,00	
06020305	OUTRAS	P/M	165.200,00	2.970,00	11,85		168.158,15	
D6	Aquisição de bens de capital	P/M	2.790.934,00	3.885.252,17	1.131.400,15		5.544.786,02	
02	CÂMARA MUNICIPAL E SERVIÇOS MUNICIPAIS	P/M	2.790.934,00	3.885.252,17	1.131.400,15		5.544.786,02	
07	AQUISIÇÃO DE BENS DE CAPITAL	P/M	2.790.934,00	3.885.252,17	1.131.400,15		5.544.786,02	
Total			13.033.697,00	1.844.440,35	845.571,00		14.032.566,35	(*) NOTAS: (2) Tipo - campo de identif. do tipo de alteração: P se alteração permutativa M se alteração modificativa

PERÍODO : 2025/01/02 2025/12/31 TOTAL DE ALTERAÇÕES PERMUTATIVAS 27 TOTAL DE ALTERAÇÕES MODIFICATIVAS 3 DO ANO CONTABILÍSTICO DE 2025

(ORÇAMENTO DO ANO : 2025)

Tipo de Visualização : TODAS AS RUBRICAS ORÇAMENTAIS

Desagregar : S

Considerar os anos seguintes :

Euros

Rubricas [1]	Designação	Tipo [2]	Dotações iniciais [3]	Alterações Orçamentais			Dotações corrigidas [7]=[3]+[4] +[5]+[6]	Observações [8]
				Inscr./reforços [4]	Dim./anulações [5]	Créditos espec. [6]		
0701	INVESTIMENTOS	P/M	2.510.134,00	3.147.809,17	949.061,74		4.708.881,43	
070101	TERRENOS		50,00				50,00	
070102	HABITAÇÕES	P/M	364.191,00	37.664,02			401.855,02	
07010201	CONSTRUÇÃO		50,00				50,00	
07010202	AQUISIÇÃO		50,00				50,00	
07010203	REPARAÇÃO E BENEFICIAÇÃO	P/M	364.091,00	37.664,02			401.755,02	
070103	EDIFÍCIOS	P/M	1.725.338,00	616.628,09	400.355,32		1.941.610,77	
07010301	INSTALAÇÕES DE SERVIÇOS	P/M	1.175.218,00	115.905,00	22.800,00		1.268.323,00	
07010302	INSTALAÇÕES DESPORTIVAS E RECREATIVAS	P/M	127.206,00	46.019,04	25.455,32		147.769,72	
07010303	MERCADOS E INSTALAÇÕES DE FISCALIZAÇÃO SANITÁRIA		50,00				50,00	
07010304	CRECHES	P/M	50,00	10.000,00	10.000,00		50,00	
07010305	ESCOLAS	P/M	342.150,00	427.946,00	342.100,00		427.996,00	
07010307	OUTROS	P	80.664,00	16.758,05			97.422,05	
070104	CONSTRUÇÕES DIVERSAS	P/M	32.925,00	622.048,40	156.221,40		498.752,00	
07010404	ILUMINAÇÃO PÚBLICA	P/M	50,00	56.737,00	52.140,50		4.646,50	
07010405	PARQUES E JARDINS	P/M	32.525,00	319.450,00	69.961,86		282.013,14	
07010406	INSTALAÇÕES DESPORTIVAS E RECREATIVAS	P/M	50,00	95.469,54	33.619,04		61.900,50	
07010409	SINALIZAÇÃO E TRÂNSITO	P/M	150,00	80.391,86	500,00		80.041,86	
07010410	INFRAESTRUTURAS PARA DISTRIBUIÇÃO DE ENERGIA ELÉCTRICA		50,00				50,00	
07010411	INFRAESTRUTURAS PARA TRATAMENTO DE RESÍDUOS SÓLIDOS	M		70.000,00			70.000,00	
07010412	CEMITÉRIOS		50,00				50,00	
07010413	OUTROS		50,00				50,00	
070106	MATERIAL DE TRANSPORTES	P/M	4.715,00	366.655,36			371.370,36	
07010601	RECOLHA DE RESÍDUOS	P	50,00	241.080,00			241.130,00	
07010602	OUTRO	P/M	4.665,00	125.575,36			130.240,36	
070107	EQUIPAMENTO DE INFORMÁTICA	P/M	2.300,00	49.183,80			51.483,80	
070108	SOFTWARE INFORMÁTICO	P/M	2.550,00	336.185,00			338.735,00	
070109	EQUIPAMENTO ADMINISTRATIVO	P/M	5.050,00	16.800,00			21.850,00	
070110	EQUIPAMENTO BÁSICO	P/M	315.885,00	867.298,50	284.252,80		898.930,70	
07011001	EQUIPAMENTO DE RECOLHA DE RESÍDUOS	P	50,00	30.452,50			30.502,50	
07011002	OUTRO	P/M	315.835,00	836.846,00	284.252,80		868.428,20	
070111	FERRAMENTOS E UTENSÍLIOS	P	12.000,00		4.996,00		7.004,00	
070112	ARTIGOS E OBJECTOS DE VALOR		50,00				50,00	
070115	OUTROS INVESTIMENTOS	P/M	45.080,00	235.346,00	103.236,22		177.189,78	
0702	LOCAÇÃO FINANCEIRA		176.590,00				176.590,00	
070205	MATERIAL DE TRANSPORTE- LOCAÇÃO FINANCEIRA		176.540,00				176.540,00	
070207	MAQUINARIA E EQUIPAMENTO- LOCAÇÃO FINANCEIRA		50,00				50,00	
0703	BENS DE DOMÍNIO PÚBLICO	P/M	104.210,00	737.443,00	182.338,41		659.314,59	
070303	OUTRAS CONSTRUÇÕES E INFRA-ESTRUTURAS	P/M	104.210,00	737.443,00	182.338,41		659.314,59	
07030301	VIADUTOS, ARRUAMENTOS E OBRAS COMPLEMENTARES	P/M	93.550,00	665.953,00	162.080,91		597.422,09	
07030302	SISTEMA DE DRENAGEM DE AGUAS DE RESIDUAIS	P/M	10.310,00	10.000,00	10.260,00		10.050,00	
07030303	ESTAÇÕES DE TRATAMENTO DE ÁGUAS RESIDUAIS		50,00				50,00	
07030305	PARQUES E JARDINS	M	150,00	5.900,00			6.050,00	
Total			15.824.481,00	5.674.102,52	1.966.973,65		19.531.609,87	(*) NOTAS: (2) Tipo - campo de identif. do tipo de alteração: P se alteração permutativa M se alteração modificativa

PERÍODO : 2025/01/02 2025/12/31 TOTAL DE ALTERAÇÕES PERMUTATIVAS 27 TOTAL DE ALTERAÇÕES MODIFICATIVAS 3 DO ANO CONTABILÍSTICO DE 2025

(ORÇAMENTO DO ANO : 2025)

Tipo de Visualização : TODAS AS RUBRICAS ORÇAMENTAIS

Desagregar : S

Considerar os anos seguintes :

Euros

Rubricas [1]	Designação	Tipo [2]	Dotações iniciais [3]	Alterações Orçamentais			Dotações corrigidas [7]=[3]+[4] +[5]+[6]	Observações [8]
				Inscr./reforços [4]	Dim./anulações [5]	Créditos espec. [6]		
	07030307		50,00				50,00	
	07030308		50,00				50,00	
	07030312	P/M		5.000,00	3.997,50		1.002,50	
	07030313	P/M	50,00	50.590,00	6.000,00		44.640,00	
D7	Transferências e subsídios de capital	P/M	777.013,00	4.000,00	25.000,00		756.013,00	
D71	Transferências de capital	P/M	777.013,00	4.000,00	25.000,00		756.013,00	
D711	Administrações Públicas	P/M	141.813,00		25.000,00		116.813,00	
D7115	Administração Local	P/M	141.813,00		25.000,00		116.813,00	
02	CÂMARA MUNICIPAL E SERVIÇOS MUNICIPAIS	P/M	141.813,00		25.000,00		116.813,00	
	08	P/M	141.813,00		25.000,00		116.813,00	
	0805	P/M	141.813,00		25.000,00		116.813,00	
	080501	P/M	141.813,00		25.000,00		116.813,00	
	08050101		50,00				50,00	
	08050102		50,00				50,00	
	08050104	P/M	141.713,00		25.000,00		116.713,00	
D712	Entidades do Setor não Lucrativo		60.100,00				60.100,00	
02	CÂMARA MUNICIPAL E SERVIÇOS MUNICIPAIS		60.100,00				60.100,00	
	08		60.100,00				60.100,00	
	0807		60.100,00				60.100,00	
	080701		60.100,00				60.100,00	
D713	Famílias		50,00				50,00	
02	CÂMARA MUNICIPAL E SERVIÇOS MUNICIPAIS		50,00				50,00	
	08		50,00				50,00	
	0808		50,00				50,00	
	080802		50,00				50,00	
D714	Outras	P	575.050,00	4.000,00			579.050,00	
02	CÂMARA MUNICIPAL E SERVIÇOS MUNICIPAIS	P	575.050,00	4.000,00			579.050,00	
	08	P	575.050,00	4.000,00			579.050,00	
	0801	P	575.050,00	4.000,00			579.050,00	
	080101	P	575.000,00	4.000,00			579.000,00	
	08010102	P	575.000,00	4.000,00			579.000,00	
	080102		50,00				50,00	
D8	Outras despesas de capital		50,00				50,00	
02	CÂMARA MUNICIPAL E SERVIÇOS MUNICIPAIS		50,00				50,00	
	11		50,00				50,00	
	1102		50,00				50,00	
	110299		50,00				50,00	
D9	Despesa com ativos financeiros		200,00				200,00	
02	CÂMARA MUNICIPAL E SERVIÇOS MUNICIPAIS		200,00				200,00	
	09		200,00				200,00	
	0906		50,00				50,00	
	090603		50,00				50,00	
	0907		50,00				50,00	
	Total		16.601.744,00	5.733.692,52	2.001.971,15		20.333.465,37	

(*) NOTAS:
(2) Tipo - campo de identif. do tipo de alteração:
P se alteração permutativa
M se alteração modificativa

PERÍODO : 2025/01/02 2025/12/31 TOTAL DE ALTERAÇÕES PERMUTATIVAS 27 TOTAL DE ALTERAÇÕES MODIFICATIVAS 3 DO ANO CONTABILÍSTICO DE 2025 (ORÇAMENTO DO ANO : 2025)

Tipo de Visualização : TODAS AS RUBRICAS ORÇAMENTAIS

Desagregar : S

Considerar os anos seguintes : Euros

Rubricas [1]	Designação	Tipo [2]	Dotações iniciais [3]	Alterações Orçamentais			Dotações corrigidas [7]=[3]+[4] +[5]+[6]	Observações [8]
				Inscr./reforços [4]	Dim./anulações [5]	Créditos espec. [6]		
090708	ADMINISTRAÇÃO PÚBLICA LOCAL- CONTINENTE		50,00				50,00	
0908	UNIDADES DE PARTICIPAÇÃO		50,00				50,00	
090802	SOCIEDADES E QUASE-SOCIEDADES NÃO FINANCEIRAS- PÚBLICAS		50,00				50,00	
0909	OUTROS ACTIVOS FINANCEIROS		50,00				50,00	
090901	SOCIEDADES E QUASE-SOCIEDADES NÃO FINANCEIRAS- PRIVADAS		50,00				50,00	
D10	Despesa com passivos financeiros		581.522,00				581.522,00	
02	CÂMARA MUNICIPAL E SERVIÇOS MUNICIPAIS		581.522,00				581.522,00	
10	PASSIVOS FINANCEIROS		581.522,00				581.522,00	
1005	EMPRÉSTIMOS A CURTO PRAZO		50,00				50,00	
100503	SOCIEDADES FINANCEIRAS- BANCOS E OUTRAS INSTITUIÇÕES FINANCEIRAS		50,00				50,00	
1006	EMPRÉSTIMOS A MÉDIO E LONGO PRAZOS		581.472,00				581.472,00	
100603	SOCIEDADES FINANCEIRAS- BANCOS E OUTRAS INSTITUIÇÕES FINANCEIRAS		579.810,00				579.810,00	
100606	ADMINISTRAÇÃO PÚBLICA CENTRAL- SERVIÇOS E FUNDOS AUTÓNOMOS		1.662,00				1.662,00	
Total			17.183.416,00	5.733.692,52	2.001.971,15		20.915.137,37	(*) NOTAS: (2) Tipo - campo de identif. do tipo de alteração: P se alteração permutativa M se alteração modificativa

PERÍODO : 2025/01/02 2025/12/31

TOTAL DE ALTERAÇÕES PERMUTATIVAS 23 TOTAL DE ALTERAÇÕES MODIFICATIVAS 3 DO ANO CONTABILÍSTICO DE 2025

Tipo de Visualização : APENAS AS RUBRICAS ORÇAMENTAIS QUE CONSTAM NA ALTERAÇÃO Identif. Obj. : CLASSIFICADOR FUNCIONAL Tipo de Plano : GRANDES OPÇÕES DO PLANO Tipo de Rubrica : CLASSIFICAÇÃO ORGÂNICA/ECONÓMICA Euros

Objetivo [1]	Número do projeto Código Ano Tipo Número [2]		Descrição Designação do projeto [3]	Classificação	Datas		Pagamentos					Modificação (+/-) [13] = [7] - [6]		
					Início [4]	Fim [5]	2025		Períodos seguintes					
							Dot. atual [6]	Dot. corrigida [7]	2026 [8]	2027 [9]	2028 [10]		2029 [11]	Outros [12]
1.			Funções gerais				1.380.922,00	1.793.322,46	255.500,00					412.400,46
1.1.			Serviços gerais de administração pública				1.270.522,00	1.638.430,41	255.500,00					367.908,41
1.1.1.			Administração geral				1.270.522,00	1.638.430,41	255.500,00					367.908,41
1.1.1.01			Instalações Municipais				1.135.782,00	1.288.645,05	274.000,00					152.863,05
1.1.1.01	01	2022	I 1											
1.1.1.01	01	2022	I 1											
1.1.1.01	01	2022	I 1	02/07010301				96.105,00						96.105,00
1.1.1.01	01	2022	I 1	02/07010307			80.614,00	97.372,05						16.758,05
1.1.1.01	01	2022	I 1	02/070115				40.000,00						40.000,00
1.1.1.01	02	2022	I 2											
1.1.1.01	03	2022	I 3											
1.1.1.01	03	2022	I 3	02/07010301			1.055.168,00	1.055.168,00	274.000,00					
1.1.1.02			Maquinaria e Equipamento				7.900,00	55.996,00						48.096,00
1.1.1.02	01	2022	I 4											
1.1.1.02	01	2022	I 4	02/07011002			2.900,00	42.996,00						40.096,00
1.1.1.02	02	2022	I 5											
1.1.1.02	02	2022	I 5	02/070109			5.000,00	13.000,00						8.000,00
1.1.1.03			Equipamento de Transporte				2.615,00	60.820,36						58.205,36
1.1.1.03	01	2022	I 6											
1.1.1.03	01	2022	I 6	02/07010602			2.615,00	60.820,36						58.205,36
1.1.1.04			Modernização				71.340,00	160.569,00	-18.500,00					89.229,00
1.1.1.04	01	2022	I 7											
1.1.1.04	01	2022	I 7	02/070107			2.250,00	34.750,00						32.500,00
1.1.1.04	01	2022	I 7	02/070108			2.500,00	71.550,00						69.050,00
1.1.1.04	01	2022	I 7	02/08050104			25.000,00							-25.000,00
1.1.1.04	02	2022	A 1											
1.1.1.04	02	2022	A 1	02/020121				2.479,00						2.479,00
1.1.1.04	02	2022	A 1	02/020220			34.370,00	48.590,00	-18.500,00					14.220,00
1.1.1.04	02	2022	A 1	02/04050104			7.220,00	3.200,00						-4.020,00
1.1.1.04	01	2024	A 1											
1.1.1.04	01	2024	A 1	Programa de Cibersegurança Municipal			2024/01/02	2029/12/31						
1.1.1.05			Outras Ações				52.885,00	72.400,00						19.515,00
1.1.1.05	01	2022	A 2											
1.1.1.05	01	2022	A 2	02/020115			500,00							-500,00
1.1.1.05	01	2022	A 2	02/020217			12.500,00	22.000,00	-20.000,00					9.500,00
1.1.1.05	01	2022	A 2	02/020220			615,00	4.615,00						4.000,00
1.1.1.05	01	2022	A 2	02/0202599			5.000,00	2.115,00						-2.885,00
1.1.1.05	02	2022	A 3											
1.1.1.05	02	2022	A 3	02/020220			29.000,00	27.495,00						-1.505,00
1.1.1.05	02	2022	A 3	02/0202599			5.170,00	6.675,00						1.505,00
1.1.1.05	01	2025	A 1	02/0202599			2025/01/02	2025/12/31						9.400,00
1.2.			Segurança e ordem públicas				110.400,00	154.892,05						44.492,05
1.2.1.			Proteção civil e luta contra incêndios				110.400,00	154.892,05						44.492,05
1.2.1.01			Proteção Civil e Luta Contra Incêndios				110.400,00	154.892,05						44.492,05
1.2.1.01	05	2016	I 44											
1.2.1.01	05	2016	I 44	Apoio ao Investimento em Estruturas de Proteção Civil			2016/05/01	2031/12/31						
1.2.1.01	01	2022	A 4											
1.2.1.01	01	2022	A 4	02/040701			2022/01/02	2029/12/31	95.000,00	92.000,00				-3.000,00
1.2.1.01	02	2022	A 5											
1.2.1.01	02	2022	A 5	02/020212			5.000,00	5.942,05						942,05
1.2.1.01	02	2022	A 5	02/040701			10.400,00	56.950,00						46.550,00
1.2.1.01	01	2023	A 1											
1.2.1.01	01	2023	A 1	Heróis do Bairro - Programa de Formação em Emergência			2023/01/02	2029/12/31						
2.			Funções sociais				1.628.646,00	3.568.841,51	-124.096,07	24.252,63	11.577,50	-2.231,25		1.940.195,51
2.1.			Educação				647.400,00	990.524,60	73.812,43	4.675,13				343.124,60
2.1.1.			Ensino não superior				350.100,00	445.946,00	22.386,00					95.846,00
2.1.1.01			Ensino Pré-escolar						20.000,00					
2.1.1.01	02	2022	I 9											
2.1.1.01	01	2025	I 10	Aquisição de Equipamento - Pré-Escolar Nova Creche/JI de Landeira			2022/01/02	2029/12/31						
2.1.1.01	01	2025	I 10	02/07010304			2025/02/04	2026/12/31						20.000,00
2.1.1.02			Ensino Básico 1.º Ciclo				5.000,00	102.346,00	42.386,00					97.346,00
2.1.1.02	01	2022	I 10											
2.1.1.02	01	2022	I 10	02/07011002			2022/01/02	2029/12/31	5.000,00	17.500,00				12.500,00
2.1.1.02	01	2025	I 7											
2.1.1.02	01	2025	I 7	Requalificação da Escola de Bombel			2025/02/04	2025/12/31						30.746,00
2.1.1.02	01	2025	I 7	02/07010305			2025/02/04	2025/12/31						30.746,00
2.1.1.02	02	2025	I 8											
2.1.1.02	02	2025	I 8	Requalificação da Escola dos Campos da Rainha			2025/02/04	2025/12/31						36.100,00
2.1.1.02	02	2025	I 8	02/07010305			2025/02/04	2025/12/31						36.100,00

PERÍODO : 2025/01/02 2025/12/31

TOTAL DE ALTERAÇÕES PERMUTATIVAS 23 TOTAL DE ALTERAÇÕES MODIFICATIVAS 3 DO ANO CONTABILÍSTICO DE 2025

Tipo de Visualização : APENAS AS RUBRICAS ORÇAMENTAIS QUE CONSTAM NA ALTERAÇÃO Identif. Obj. : CLASSIFICADOR FUNCIONAL Tipo de Plano : GRANDES OPÇÕES DO PLANO Tipo de Rubrica : CLASSIFICAÇÃO ORGÂNICA/ECONÓMICA Euros

Objetivo [1]	Número do projeto		Descrição [3]	Classificação	Datas		Pagamentos					Modificação (+/-) [13] = [7] - [6]		
	Código [2]	Ano Tipo Número			Início [4]	Fim [5]	2025		Períodos seguintes					
							Dot. atual [6]	Dot. corrigida [7]	2026 [8]	2027 [9]	2028 [10]		2029 [11]	Outros [12]
2.1.1.02	03	2025 I 9	Nova Escola do 1.º Ciclo	02/07010305	2025/02/04	2026/12/31		18.000,00	20.000,00					18.000,00
2.1.1.03			Outras Ações				345.100,00	343.600,00	-40.000,00					-1.500,00
2.1.1.03	01	2023 I 2	Requalificação do Parque Escolar Municipal	02/07010305	2023/01/02	2029/12/31	10.000,00	11.000,00	-40.000,00					1.000,00
2.1.1.03	01	2024 I 11	Aquisição de Equipamento - EBI e Secundária	02/07011002	2024/03/01	2029/12/31		1.500,00	250,00					-1.250,00
2.1.1.03	01	2024 I 11		02/07011002			1.500,00	250,00						-1.250,00
2.1.1.03	01	2024 I 11		02/070115			1.500,00	250,00						-1.250,00
2.1.1.03	01	2025 I 1	Complexo Escolar - Requalificação e Ampliação	02/07010305	2025/02/04	2027/12/31	332.100,00	332.100,00						
2.1.2.			Serviços auxiliares de ensino				297.300,00	544.578,60	51.426,43	4.675,13				247.278,60
2.1.2.01			Ensino Pré-Escolar				2.500,00	2.500,00						
2.1.2.01	01	2024 A 2	MAF - Atividades de Animação e Apoio à Família	02/020120	2024/01/02	2029/12/31		1.000,00	2.500,00					1.500,00
2.1.2.01	01	2024 A 2		02/020121			1.500,00							-1.500,00
2.1.2.02			Ensino Básico 1.º Ciclo				42.000,00	146.570,00						104.570,00
2.1.2.02	02	2019 A 1	AEC - Artes e Educação Cultural	02/0202599	2019/01/01	2029/12/31	40.000,00	52.000,00						12.000,00
2.1.2.02	01	2022 I 11	Equipamento de Transporte Escolar	02/07010602	2022/01/02	2029/12/31	2.000,00	69.370,00						67.370,00
2.1.2.02	03	2022 A 53	Oferta de Cadernos de Fichas aos Alunos do 1.º Ciclo	02/020115	2022/03/01	2029/12/31		21.700,00						21.700,00
2.1.2.02	04	2022 A 54	Ação Social Escolar	02/040301	2022/03/01	2029/12/31		3.500,00						3.500,00
2.1.2.05			Outras Ações				252.800,00	395.508,60	51.426,43	4.675,13				142.708,60
2.1.2.05	01	2022 A 10	Ser Criança	02/020115	2022/01/02	2029/12/31		3.900,00						3.900,00
2.1.2.05	01	2022 A 10		02/020208				5.730,00						5.730,00
2.1.2.05	01	2022 A 10		02/0202599				1.000,00						1.000,00
2.1.2.05	02	2022 A 11	Bolsas de Estudo e de Mérito	02/04080202	2022/01/02	2029/12/31		9.100,00						9.100,00
2.1.2.05	05	2022 A 55	Programa de Artes Musicais	02/0202599	2022/01/02	2029/12/31	12.000,00	18.000,00						6.000,00
2.1.2.05	06	2022 A 56	Academia da Liderança - Ubuntu	02/0202599	2022/03/01	2025/12/31								
2.1.2.05	07	2023 A 9	Competências na Área da Educação	02/040301	2023/01/02	2029/12/31	72.000,00	74.540,00						2.540,00
2.1.2.05	08	2023 A 11	Refeições Escolares	02/020106	2023/07/01	2029/12/31	118.600,00	162.650,00						44.050,00
2.1.2.05	08	2023 A 11		02/0202599			7.200,00	13.000,00						5.800,00
2.1.2.05	01	2024 A 3	Transportes Escolares	02/020210	2024/01/02	2029/12/31	40.500,00	54.600,00						14.100,00
2.1.2.05	02	2024 A 4	ColorADD	02/020121	2024/01/02	2029/12/31		500,00						-500,00
2.1.2.05	02	2024 A 4		02/0202599				2.000,00						2.000,00
2.1.2.05	02	2024 A 4		02/04050104			2.000,00							-2.000,00
2.1.2.05	03	2024 A 11	Comunidade Mais Inclusiva	02/010107	2024/01/02	2027/12/31								
2.1.2.05	01	2025 A 2	Promoção do Sucesso Escolar	02/010107	2025/01/02	2025/12/31		46.988,60	51.426,43	4.675,13				46.988,60
2.1.2.05	01	2025 A 2		02/020121				4.000,00						4.000,00
2.2.			Saúde				3.500,00	3.225,00						-275,00
2.2.1.			Serviços individuais de saúde				3.500,00	3.225,00						-275,00
2.2.1.01			Serviços Individuais de Saúde				3.500,00	3.225,00						-275,00
2.2.1.01	01	2022 A 14	Promoção da Saúde na Comunidade	02/020121	2022/01/02	2029/12/31		500,00						500,00
2.2.1.01	01	2022 A 14		02/0202599				1.000,00						1.000,00
2.2.1.01	02	2022 A 15	Programa de Esterilização de Animais Errantes	02/0202599	2022/01/02	2029/12/31		3.500,00						-3.500,00
2.2.1.01	02	2022 A 15		02/040701				1.725,00						1.725,00
2.2.1.01	03	2022 A 16	Apoio a Associações de Proteção Animal	02/040701	2022/01/02	2029/12/31		1.725,00						1.725,00
2.3.			Segurança e ação sociais				145.300,00	311.615,77	14.477,50	11.577,50	11.577,50	-2.231,25		166.315,77
2.3.2.			Ação social				145.300,00	311.615,77	14.477,50	11.577,50	11.577,50	-2.231,25		166.315,77
2.3.2.01			Ação Social				145.300,00	311.615,77	14.477,50	11.577,50	11.577,50	-2.231,25		166.315,77
2.3.2.01	01	2022 A 17	Participação de Medicamentos aos Idosos Carenciados	02/020115	2022/01/02	2029/12/31	9.000,00	24.728,62						15.728,62
2.3.2.01	02	2022 A 18	Apoio ao Associativismo Social	02/040701	2022/01/02	2029/12/31		50.025,00						50.025,00
2.3.2.01	03	2022 A 19	Envelhecimento Ativo	02/010107	2022/01/02	2029/12/31								
2.3.2.01	03	2022 A 19		02/010107			1.000,00	1.338,00						338,00
2.3.2.01	03	2022 A 19		02/020115			500,00	291,38						-208,62

PERÍODO : 2025/01/02 2025/12/31

TOTAL DE ALTERAÇÕES PERMUTATIVAS 23 TOTAL DE ALTERAÇÕES MODIFICATIVAS 3 DO ANO CONTABILÍSTICO DE 2025

Tipo de Visualização : APENAS AS RUBRICAS ORÇAMENTAIS QUE CONSTAM NA ALTERAÇÃO Identif. Obj. : CLASSIFICADOR FUNCIONAL Tipo de Plano : GRANDES OPÇÕES DO PLANO Tipo de Rubrica : CLASSIFICAÇÃO ORGÂNICA/ECONÓMICA Euros

Objetivo [1]	Número do projeto		Descrição [3]	Classificação	Datas		Pagamentos					Modificação (+/-) [13] = [7] - [6]		
	Código	Ano Tipo Número			Início	Fim	2025		Períodos seguintes					
							Dot. atual [6]	Dot. corrigida [7]	2026 [8]	2027 [9]	2028 [10]		2029 [11]	Outros [12]
2.3.2.01	03	2022 A 19		02/020121			100,00	1.100,00						1.000,00
2.3.2.01	03	2022 A 19		02/0202599			500,00	2.600,00						2.100,00
2.3.2.01	04	2022 A 57	Natal Solidário	02/020115	2022/03/01	2029/12/31		7.800,00						7.800,00
2.3.2.01	05	2022 A 58	Comissão de Proteção de Crianças e Jovens de Vendas Novas	02/020115	2022/03/01	2029/12/31								
2.3.2.01	05	2022 A 58		02/020115			700,00	100,00						-600,00
2.3.2.01	05	2022 A 58		02/020121			700,00	1.170,00						470,00
2.3.2.01	05	2022 A 58		02/020212			200,00							-200,00
2.3.2.01	05	2022 A 58		02/0202599			400,00	230,00						-170,00
2.3.2.01	05	2022 A 58		02/06020305				500,00						500,00
2.3.2.01	07	2022 A 60	Proteção, Inclusão e Cidadania	02/020220	2022/03/01	2029/12/31		800,00						800,00
2.3.2.01	07	2022 A 60		02/0202599			5.000,00	4.200,00						-800,00
2.3.2.01	08	2022 A 68	Serviço de Atendimento e Acompanhamento Social	02/0202599	2022/10/01	2029/12/31								
2.3.2.01	08	2022 A 68		02/0202599				350,00						350,00
2.3.2.01	01	2022 A 67	Campos de Férias Municipais	02/0202599	2022/03/01	2029/12/31		6.000,00						6.000,00
2.3.2.01	02	2023 A 7	Plano Municipal de Incentivos à Natalidade	02/020121	2023/01/02	2029/12/31								
2.3.2.01	02	2023 A 7		02/04080202			1.450,00	2.500,00						1.050,00
2.3.2.01	02	2023 A 7		02/04080202			2.000,00							-2.000,00
2.3.2.01	02	2024 I 8	Competências na Área da Ação Social	02/07010301	2024/01/02	2029/12/31								
2.3.2.01	02	2024 I 8		02/07010301			120.000,00	117.000,00						-3.000,00
2.3.2.01	02	2024 I 8		02/070109				3.000,00						3.000,00
2.3.2.01	04	2024 A 14	CLDS - 5G	02/010107	2024/05/01	2029/12/31								
2.3.2.01	04	2024 A 14		02/020115				9.200,00	21.617,50	21.617,50	21.617,50	9.200,00		9.200,00
2.3.2.01	04	2024 A 14		02/020121			5.000,00	1.500,00	1.600,00	1.000,00	900,00			5.000,00
2.3.2.01	04	2024 A 14		02/020208			2.000,00	6.300,00	-1.900,00	-3.400,00	-4.200,00			4.300,00
2.3.2.01	04	2024 A 14		02/020212				1.500,00	1.500,00	1.500,00	1.500,00			1.500,00
2.3.2.01	04	2024 A 14		02/020220				500,00	500,00	500,00	500,00			500,00
2.3.2.01	04	2024 A 14		02/020220				3.000,00	1.500,00	600,00	500,00			3.000,00
2.3.2.01	04	2024 A 14		02/0202599			1.750,00	7.858,75	-16.000,00	-16.000,00	-16.000,00	-16.391,25		6.108,75
2.3.2.01	01	2025 A 3	Radar Social	02/040701	2025/01/02	2026/12/31								
2.3.2.01	02	2025 A 4	Projeto de Inovação Social Home 360	02/070107	2025/01/02	2027/12/31		9.000,00						9.000,00
2.3.2.01	03	2025 I 17	CLDS - 5G	02/070109	2025/07/01	2029/12/31								
2.3.2.01	03	2025 I 17		02/070107				7.000,00						7.000,00
2.3.2.01	03	2025 I 17		02/070108				5.760,00	5.760,00	5.760,00	5.760,00	5.760,00		5.760,00
2.3.2.01	03	2025 I 17		02/070109				3.700,00						3.700,00
2.3.2.01	03	2025 I 17		02/07011002				1.000,00						1.000,00
2.3.2.01	04	2025 I 18	Acessibilidades 360° - Programa de Intervenção em Habitações	02/07010203	2025/11/28	2026/06/30		28.064,02						28.064,02
2.4.			Habituação e serviços colectivos				449.071,00	1.101.706,00	-329.386,00	8.000,00				652.635,00
2.4.1.			Habituação				364.041,00	373.641,00	-139.386,00					9.600,00
2.4.1.01			Habituação				364.041,00	373.641,00	-139.386,00					9.600,00
2.4.1.01	01	2020 I 1	Estratégia Local de Habitação	02/07010203	2020/01/01	2026/12/31	364.041,00	373.641,00	-139.386,00					9.600,00
2.4.2.			Ordenamento do território				31.080,00	288.930,00	-190.000,00	8.000,00				257.850,00
2.4.2.01			Planeamento				2.280,00	63.578,00	84.000,00	8.000,00				61.298,00
2.4.2.01	01	2021 I 14	Revisão Plano de Pormenor Parque Industrial	02/070115	2021/02/08	2025/12/31	100,00	22.000,00	43.000,00					21.900,00
2.4.2.01	01	2022 I 26	Operação de Reabilitação Urbana de Vendas Novas	02/070115	2022/03/01	2025/12/31	1.980,00	2.436,00						456,00
2.4.2.01	01	2024 I 1	Plano de Urbanização dos Foros da Misericórdia	02/070115	2024/01/02	2026/12/31		29.540,00	41.000,00	8.000,00				29.540,00
2.4.2.01	02	2024 I 13	Operação de Reabilitação Urbana de Landeira	02/070115	2025/01/02	2025/12/31	100,00	9.102,00						9.002,00
2.4.2.01	01	2025 I 2	Plano de Pormenor da Expansão do Parque Industrial	02/070115	2025/01/02	2025/12/31	100,00	500,00						400,00
2.4.2.03			Reabilitação Urbana e Rural				28.800,00	225.352,00	-274.000,00					196.552,00
2.4.2.03	05	2022 I 29	Requalificação de Passeios em Vendas Novas	02/07030301	2022/03/01	2029/12/31		98.950,00	60.000,00					98.950,00
2.4.2.03	06	2022 I 30	Requalificação do Jardim Público	02/07010405	2022/03/01	2025/12/31		42.500,00						42.500,00

PERÍODO : 2025/01/02 2025/12/31

TOTAL DE ALTERAÇÕES PERMUTATIVAS 23 TOTAL DE ALTERAÇÕES MODIFICATIVAS 3 DO ANO CONTABILÍSTICO DE 2025

Tipo de Visualização : APENAS AS RUBRICAS ORÇAMENTAIS QUE CONSTAM NA ALTERAÇÃO Identif. Obj. : CLASSIFICADOR FUNCIONAL Tipo de Plano : GRANDES OPÇÕES DO PLANO Tipo de Rubrica : CLASSIFICAÇÃO ORGÂNICA/ECONÓMICA Euros

Objetivo [1]	Número do projeto		Descrição [3]	Classificação	Datas		Pagamentos					Modificação (+/-) [13] = [7] - [6]		
	Código [2]	Ano Tipo Número			Início [4]	Fim [5]	2025		Períodos seguintes					
							Dot. atual [6]	Dot. corrigida [7]	2026 [8]	2027 [9]	2028 [10]		2029 [11]	Outros [12]
2.4.2.03	09	2022 I 33	Projeto de Loteamento de São Domingos de Sávio		2022/03/01	2026/12/31								
2.4.2.03	09	2022 I 33		02/070115			28.800,00	33.702,00					4.902,00	
2.4.2.03	08	2023 I 20	Projeto de Loteamento do Foro Perdido (Afeiteira) - 1.ª Fase	02/07030313	2023/01/02	2026/12/31		30.000,00	-334.000,00				30.000,00	
2.4.2.03	01	2025 I 16	Requalificação do Espaço Público Junto à Segurança Social	02/07030301	2025/07/01	2025/12/31		20.200,00					20.200,00	
2.4.3.			Saneamento				36.000,00	10.880,00					-25.120,00	
2.4.3.01			Saneamento				36.000,00	10.880,00					-25.120,00	
2.4.3.01	01	2022 I 14	Renovação e Ampliação das Redes de Esgotos		2022/01/02	2029/12/31								
2.4.3.01	01	2022 I 14		02/07011002			25.740,00	880,00					-24.860,00	
2.4.3.01	01	2022 I 14		02/07030302			10.260,00	10.000,00					-260,00	
2.4.4.			Abastecimento de Água					22.870,00					22.870,00	
2.4.4.01			Abastecimento de Água					22.870,00					22.870,00	
2.4.4.01	01	2022 I 15	Renovação e Ampliação das Redes de Água		2022/01/02	2029/12/31								
2.4.4.01	01	2022 I 15		02/07011002				22.870,00					22.870,00	
2.4.5.			Resíduos sólidos				15.000,00	370.532,50					355.532,50	
2.4.5.01			Resíduos Sólidos				15.000,00	370.532,50					355.532,50	
2.4.5.01	01	2022 I 16	Equipamento de Transporte - RSU		2022/01/02	2029/12/31								
2.4.5.01	01	2022 I 16		02/07010601				241.080,00					241.080,00	
2.4.5.01	02	2022 I 34	Aquisição de Contentores, Recetáculos e Acessórios		2022/03/01	2029/12/31								
2.4.5.01	02	2022 I 34		02/07010411				70.000,00					70.000,00	
2.4.5.01	02	2022 I 34		02/07011001				30.452,50					30.452,50	
2.4.5.01	01	2023 I 8	Plano Municipal de Ação para os Resíduos Urbanos		2023/01/02	2025/12/31								
2.4.5.01	03	2023 A 2	Plano Municipal de ação para os Resíduos Urbanos		2023/01/02	2025/12/31								
2.4.5.01	03	2023 A 2		02/02022599			15.000,00	29.000,00					14.000,00	
2.4.6.			Proteção do meio ambiente e conservação da natureza				2.950,00	34.852,50					31.902,50	
2.4.6.01			Cemitérios					1.002,50					1.002,50	
2.4.6.01	01	2025 I 4	Projeto de Renaturalização do Cemitério de Vendas Novas	02/07030312	2025/01/02	2026/12/31		1.002,50					1.002,50	
2.4.6.02			Conservação e Valorização do Património Natural				2.950,00	33.850,00					30.900,00	
2.4.6.02	02	2022 A 21	Programa de Educação Ambiental		2022/01/02	2029/12/31								
2.4.6.02	02	2022 A 21		02/020121				700,00					700,00	
2.4.6.02	01	2024 A 6	Plano Municipal de Ação Climática	02/02022599	2024/01/02	2025/12/31	100,00	6.000,00					5.900,00	
2.4.6.02	02	2024 A 7	Semana Europeia da Mobilidade		2024/01/02	2029/12/31								
2.4.6.02	02	2024 A 7		02/020115				1.500,00					1.500,00	
2.4.6.02	02	2024 A 7		02/020208				3.000,00					3.000,00	
2.4.6.02	02	2024 A 7		02/020220				500,00					500,00	
2.4.6.02	03	2024 A 8	Gestão Integrada de Fogos Rurais	02/02022599	2024/01/02	2029/12/31	2.750,00	6.550,00					3.800,00	
2.4.6.02	01	2025 I 3	Jardim nas Piparras	02/07030305	2025/01/02	2025/12/31	100,00	6.000,00					5.900,00	
2.4.6.02	02	2025 A 5	Monitorização do Sistema de Abastecimento de Água e de Águas Residuais		2025/01/02	2029/12/31								
2.4.6.02	02	2025 A 5		02/02022599				9.600,00					9.600,00	
2.5.			Serviços culturais, recreativos e religiosos				383.375,00	1.161.770,14	117.000,00				778.395,14	
2.5.1.			Cultura				221.250,00	518.805,24					297.555,24	
2.5.1.01			Equipamentos Culturais					10.000,00					10.000,00	
2.5.1.01	01	2022 I 17	Requalificação de Edifícios Culturais	02/07010406	2022/01/02	2029/12/31								
2.5.1.01	02	2022 I 18	Requalificação do Centro Sócio Cultural e Envolvente		2022/01/02	2025/12/31								
2.5.1.01	03	2022 I 35	Equipamento e Mobiliário Cultural		2022/03/01	2029/12/31								
2.5.1.01	03	2022 I 35		02/070109				2.100,00					2.100,00	
2.5.1.01	03	2022 I 35		02/07011002				3.226,00					3.226,00	
2.5.1.01	03	2022 I 35		02/070115				4.674,00					4.674,00	

PERÍODO : 2025/01/02 2025/12/31

TOTAL DE ALTERAÇÕES PERMUTATIVAS 23 TOTAL DE ALTERAÇÕES MODIFICATIVAS 3 DO ANO CONTABILÍSTICO DE 2025

Tipo de Visualização : APENAS AS RUBRICAS ORÇAMENTAIS QUE CONSTAM NA ALTERAÇÃO Identif. Obj. : CLASSIFICADOR FUNCIONAL Tipo de Plano : GRANDES OPÇÕES DO PLANO Tipo de Rubrica : CLASSIFICAÇÃO ORÇAMENTAL/ECONÔMICA Euros

Objetivo [1]	Número do projeto Código Ano Tipo Número [2]		Descrição Designação do projeto [3]	Classificação	Datas		Pagamentos					Modificação (+/-) [13] = [7] - [6]		
					Início [4]	Fim [5]	2025		Períodos seguintes					
							Dot. atual [6]	Dot. corrigida [7]	2026 [8]	2027 [9]	2028 [10]		2029 [11]	Outros [12]
2.5.1.02			Atividades de Promoção da Leitura				8.250,00	6.170,00						-2.080,00
2.5.1.02	01	2022 A 22	Edição e Apresentação de Livros		2022/01/02	2029/12/31								
2.5.1.02				02/020220			2.500,00							-2.500,00
2.5.1.02	01	2022 A 22		02/04080202				570,00						570,00
2.5.1.02	02	2022 A 23	Biblioteca para Todos		2022/01/02	2029/12/31								
2.5.1.02				02/020115				158,27						158,27
2.5.1.02	02	2022 A 23		02/020120			3.500,00	3.800,00						300,00
2.5.1.02	02	2022 A 23		02/020121			500,00	140,00						-360,00
2.5.1.02	02	2022 A 23		02/0202599			1.250,00	1.293,55						43,55
2.5.1.02	02	2022 A 23		02/04050104			500,00	208,18						-291,82
2.5.1.03			Outras Ações				213.000,00	502.635,24						289.635,24
2.5.1.03	01	2022 A 24	Festas do Concelho		2022/01/02	2029/12/31								
2.5.1.03				02/020115				5.893,09						5.893,09
2.5.1.03	01	2022 A 24		02/020121				2.917,90						2.917,90
2.5.1.03	01	2022 A 24		02/020201				500,00						500,00
2.5.1.03	01	2022 A 24		02/020208				44.856,27						44.856,27
2.5.1.03	01	2022 A 24		02/020220				4.269,95						4.269,95
2.5.1.03	01	2022 A 24		02/0202599				113.510,63						113.510,63
2.5.1.03	01	2022 A 24		02/0602010199				4.349,30						4.349,30
2.5.1.03	02	2022 A 25	Apoio ao Associativismo Cultural		2022/01/02	2029/12/31								
2.5.1.03	03	2022 A 26	Programação Cultural		2022/01/02	2029/12/31								
2.5.1.03				02/020121				650,00						650,00
2.5.1.03	03	2022 A 26		02/020208			6.000,00	51.897,05						45.897,05
2.5.1.03	03	2022 A 26		02/020220				1.250,00						1.250,00
2.5.1.03	03	2022 A 26		02/0202599			5.000,00	36.164,92						31.164,92
2.5.1.03	03	2022 A 26		02/0602010199			1.000,00	4.658,86						3.658,86
2.5.1.03	06	2022 A 62	MAL - Música ao Lago		2022/03/01	2029/12/31								
2.5.1.03	07	2022 A 63	Presidente Jovem		2022/03/01	2029/12/31								
2.5.1.03	08	2022 A 64	Programa de Ocupação Temporária para Jovens		2022/03/01	2029/12/31								
2.5.1.03				02/020115				270,00						270,00
2.5.1.03	08	2022 A 64		02/04080202				5.000,00						5.000,00
2.5.1.03	01	2023 I 12	Redes Culturais e Transição Digital		2023/01/02	2025/12/31								
2.5.1.03				02/070107				9.683,80						9.683,80
2.5.1.03	01	2023 I 12		02/07011002			184.500,00	174.816,20						-9.683,80
2.5.1.03	09	2023 A 8	Comemorações do 25 de Abril		2023/01/02	2029/12/31								
2.5.1.03				02/020115			2.000,00	1.945,25						-54,75
2.5.1.03	09	2023 A 8		02/020208			4.000,00	2.994,56						-1.005,44
2.5.1.03	09	2023 A 8		02/020220			1.000,00	589,86						-410,14
2.5.1.03	09	2023 A 8		02/0202599			8.500,00	8.368,05						-131,95
2.5.1.03	09	2023 A 8		02/0602010199			1.000,00	674,55						-325,45
2.5.2.			Desporto, recreio e lazer				162.125,00	642.964,90	117.000,00					480.839,90
2.5.2.01			Equipamentos Desportivos				138.475,00	464.463,14	117.000,00					325.968,14
2.5.2.01	01	2022 I 19	Requalificação de Equipamentos Desportivos		2022/01/02	2029/12/31								
2.5.2.01				02/07010302			106.000,00	126.563,72						20.563,72
2.5.2.01	01	2022 I 19		02/07010406				61.850,50						61.850,50
2.5.2.01	01	2022 I 19		02/07011002				14.100,00						14.100,00
2.5.2.01	01	2022 I 19		02/070115				22.485,78						22.485,78
2.5.2.01	04	2024 I 2	Parques Infantis		2024/01/02	2029/12/31								
2.5.2.02			Outras Ações				23.650,00	178.501,76						154.851,76
2.5.2.02	01	2022 A 29	Corrida da Cidade		2022/01/02	2029/12/31								
2.5.2.02				02/020115			800,00	8.077,90						7.277,90
2.5.2.02	01	2022 A 29		02/020121			100,00	187,89						87,89
2.5.2.02	01	2022 A 29		02/020208				10.047,67						10.047,67
2.5.2.02	01	2022 A 29		02/020218			100,00	1.438,76						1.338,76
2.5.2.02	01	2022 A 29		02/020220			500,00	5.600,07						5.100,07
2.5.2.02	01	2022 A 29		02/0202599			4.000,00	8.753,85						4.753,85
2.5.2.02	01	2022 A 29		02/040701				1.595,24						1.595,24
2.5.2.02	01	2022 A 29		02/06020305			1.500,00	3.958,15						2.458,15

PERÍODO : 2025/01/02 2025/12/31

TOTAL DE ALTERAÇÕES PERMUTATIVAS 23 TOTAL DE ALTERAÇÕES MODIFICATIVAS 3 DO ANO CONTABILÍSTICO DE 2025

Tipo de Visualização : APENAS AS RUBRICAS ORÇAMENTAIS QUE CONSTAM NA ALTERAÇÃO Identif. Obj. : CLASSIFICADOR FUNCIONAL Tipo de Plano : GRANDES OPÇÕES DO PLANO Tipo de Rubrica : CLASSIFICAÇÃO ORGÂNICA/ECONÓMICA Euros

Objetivo	Número do projeto		Descrição	Classificação	Datas		Pagamentos					Modificação (+/-)				
							Início	Fim	2025		Períodos seguintes					
									Dot. atual	Dot. corrigida	2026		2027	2028	2029	Outros
[1]	Código	Ano Tipo Número	Designação do projeto	[3]	[4]	[5]	[6]	[7]	[8]	[9]	[10]	[11]	[12]	[13] = [7] - [6]		
2.5.2.02	02	2022 A 30	Night Run		2022/01/02	2029/12/31										
2.5.2.02	02	2022 A 30		02/020121			500,00							-500,00		
2.5.2.02	02	2022 A 30		02/020217			1.000,00							-1.000,00		
2.5.2.02	02	2022 A 30		02/020218			900,00	841,23						-58,77		
2.5.2.02	02	2022 A 30		02/020220				800,00						800,00		
2.5.2.02	02	2022 A 30		02/040701			1.400,00	1.450,00						50,00		
2.5.2.02	03	2022 A 31	Cidade Desporto		2022/01/02	2029/12/31										
2.5.2.02	03	2022 A 31		02/020115			500,00							-500,00		
2.5.2.02	03	2022 A 31		02/020120				2.510,00						2.510,00		
2.5.2.02	03	2022 A 31		02/020121			500,00	2.500,00						2.000,00		
2.5.2.02	03	2022 A 31		02/020208				900,00						900,00		
2.5.2.02	03	2022 A 31		02/020218			250,00	3.000,00						2.750,00		
2.5.2.02	03	2022 A 31		02/020220			250,00							-250,00		
2.5.2.02	03	2022 A 31		02/0202599			1.500,00	3.800,00						2.300,00		
2.5.2.02	03	2022 A 31		02/0602010199				460,00						460,00		
2.5.2.02	04	2022 A 32	Escola Municipal de Natação		2022/01/02	2029/12/31										
2.5.2.02	04	2022 A 32		02/010107				13.000,23						13.000,23		
2.5.2.02	04	2022 A 32		02/0202599			9.750,00	25.840,77						16.090,77		
2.5.2.02	05	2022 A 33	Apoio ao Associativismo Desportivo		2022/01/02	2029/12/31								53.200,00		
2.5.2.02	07	2022 A 65	Época Balnear		02/0202599	2022/03/01	2029/12/31							25.540,00		
2.5.2.02	01	2025 A 6	OP25 - BTT para Todos		2025/01/02	2025/12/31										
2.5.2.02	01	2025 A 6		02/0202599			100,00							-100,00		
2.5.2.02	01	2025 A 6		02/040701				5.000,00						5.000,00		
3.			Funções económicas				394.645,00	1.658.708,45	-65.500,00	-8.000,00				1.264.063,45		
3.2.			Indústria e energia				90.000,00	119.889,50						29.889,50		
3.2.0.			INDUSTRIA E ENERGIA				90.000,00	119.889,50						29.889,50		
3.2.0.01			Iluminação Pública				90.000,00	119.889,50						29.889,50		
3.2.0.01	01	2021 A 7	Estratégia de Eficiência Energética do Alentejo Central	02/04050104	2021/01/01	2031/12/31	90.000,00	115.293,00						25.293,00		
3.2.0.01	01	2022 I 22	Remodelação e Ampliação das Redes de Energia e Iluminação Pública	02/07010404	2022/01/02	2029/12/31		4.596,50						4.596,50		
3.2.0.01	02	2022 I 23	Estratégia de Eficiência Energética do Alentejo Central		2022/01/02	2031/12/31										
3.3.			Transportes e comunicações				106.620,00	565.134,80	-84.000,00	-8.000,00				458.514,80		
3.3.1.			Transportes rodoviários				106.620,00	565.134,80	-84.000,00	-8.000,00				458.514,80		
3.3.1.01			Rede Viária				93.500,00	462.812,09	-84.000,00	-8.000,00				369.312,09		
3.3.1.01	01	2018 I 35	Requalificação e Conservação da Rede Viária		2018/01/01	2029/12/31										
3.3.1.01	01	2018 I 35		02/07030301			93.500,00	98.381,55	95.000,00					4.881,55		
3.3.1.01	01	2018 I 35		02/07030313				14.590,00						14.590,00		
3.3.1.01	01	2022 I 36	Aquisição e Reparação de Equipamento e Maquinaria	02/07010602	2022/03/01	2029/12/31										
3.3.1.01	01	2025 I 5	Reparações em Vendas Novas	02/07030301	2025/01/02	2029/12/31		349.340,54	-179.000,00	-8.000,00				349.340,54		
3.3.1.01	02	2025 I 11	Reparação da Rua Almada Negreiros	02/07030301	2025/02/04	2025/12/31		100,00						100,00		
3.3.1.01	03	2025 I 12	Reparação do Bairro António Sérgio	02/07030301	2025/02/04	2025/12/31		100,00						100,00		
3.3.1.01	04	2025 I 13	Reparação da Rua do Bocage	02/07030301	2025/02/04	2025/12/31		100,00						100,00		
3.3.1.01	05	2025 I 14	Reparação do Bairro Joaquim Domingos	02/07030301	2025/02/04	2025/12/31		100,00						100,00		
3.3.1.01	06	2025 I 15	Pavimentação da Rua José Barneto	02/07030301	2025/02/04	2025/12/31		100,00						100,00		
3.3.1.02			Sinalização				100,00	89.991,86						89.891,86		
3.3.1.02	01	2022 I 37	Medidas para a Melhoria da Circulação, Estacionamento e Mobilidade		2022/03/01	2029/12/31										
3.3.1.02	01	2022 I 37		02/07010409				54.991,86						54.991,86		
3.3.1.02	01	2022 I 37		02/07030301				30.000,00						30.000,00		
3.3.1.02	01	2025 I 6	OP25 - Bairros com Vida	02/07010409	2025/01/02	2025/12/31	100,00	5.000,00						4.900,00		
3.3.1.03			Melhoria da rede de Transportes				13.020,00	12.330,85						-689,15		
3.3.1.03	01	2025 A 7	Incentiva + TP	02/04050104	2025/01/02	2029/12/31	13.020,00	12.330,85						-689,15		
3.5.			Outras funções económicas				198.025,00	973.684,15	18.500,00					775.659,15		
3.5.0.			OUTRAS FUNÇÕES ECONÓMICAS				198.025,00	973.684,15	18.500,00					775.659,15		
3.5.0.01			Outras Funções Económicas				198.025,00	973.684,15	18.500,00					775.659,15		

PERÍODO : 2025/01/02 2025/12/31

TOTAL DE ALTERAÇÕES PERMUTATIVAS 23 TOTAL DE ALTERAÇÕES MODIFICATIVAS 3 DO ANO CONTABILÍSTICO DE 2025

Tipo de Visualização : APENAS AS RUBRICAS ORÇAMENTAIS QUE CONSTAM NA ALTERAÇÃO Identif. Obj. : CLASSIFICADOR FUNCIONAL Tipo de Plano : GRANDES OPÇÕES DO PLANO Tipo de Rubrica : CLASSIFICAÇÃO ORGÂNICA/ECONÓMICA Euros

Objetivo [1]	Número do projeto		Descrição [3]	Classificação	Datas		Pagamentos					Modificação (+/-) [13] = [7] - [6]		
	Código	Ano Tipo Número			Início	Fim	2025		Períodos seguintes					
							Dot. atual [6]	Dot. corrigida [7]	2026 [8]	2027 [9]	2028 [10]		2029 [11]	Outros [12]
3.5.0.01	01	2022 I 24	Ampliação da StartUp Alentejo - Vendas Novas Empreende		2022/01/02	2025/12/31								
3.5.0.01	03	2022 A 39	Programa de Captação de Investimento		2022/01/02	2029/12/31								
3.5.0.01	03	2022 A 39		02/020220			2.500,00	250,00						-2.250,00
3.5.0.01	03	2022 A 39		02/02022599			500,00	650,00						150,00
3.5.0.01	05	2022 A 41	Dinamização e Promoção da "StartUp Alentejo - Vendas Novas Empreende"		2022/01/02	2029/12/31								
3.5.0.01	05	2022 A 41		02/020115			300,00	950,00						650,00
3.5.0.01	05	2022 A 41		02/020217			100,00							-100,00
3.5.0.01	05	2022 A 41		02/020220			700,00	200,00						-500,00
3.5.0.01	05	2022 A 41		02/02022599			5.000,00	700,00						-4.300,00
3.5.0.01	01	2023 A 4	Promoção da 'Bifana de Vendas Novas', Comércio e Produtos Locais		2023/01/02	2029/12/31								
3.5.0.01	01	2023 A 4		02/020115			800,00	6.200,00						5.400,00
3.5.0.01	01	2023 A 4		02/020121			250,00	800,00						550,00
3.5.0.01	01	2023 A 4		02/020220			500,00	3.900,00						3.400,00
3.5.0.01	01	2023 A 4		02/02022599			9.000,00	9.950,00						950,00
3.5.0.01	02	2023 A 5	Programa de Revitalização do Mercado Municipal		2023/01/02	2029/12/31								
3.5.0.01	02	2023 A 5		02/020115			2.000,00							-2.000,00
3.5.0.01	02	2023 A 5		02/020121			250,00	150,00						-100,00
3.5.0.01	02	2023 A 5		02/020220			500,00							-500,00
3.5.0.01	02	2023 A 5		02/02022599			1.500,00	89,15						-1.410,85
3.5.0.01	02	2023 A 5		02/0602010199			250,00							-250,00
3.5.0.01	01	2024 A 13	Bairros Comerciais Digitais "Vendas Novas 4.0"		2024/03/01	2025/12/31	78.230,00	78.230,00	18.500,00					
3.5.0.01	02	2024 I 14	Bairros Comerciais Digitais "Vendas Novas 4.0"		2024/03/01	2025/12/31								
3.5.0.01	02	2024 I 14		02/07010409				20.000,00						20.000,00
3.5.0.01	02	2024 I 14		02/070108				261.375,00						261.375,00
3.5.0.01	02	2024 I 14		02/07011002			95.645,00	590.240,00						494.595,00
4.			Outras funções				10.000,00	19.650,00						9.650,00
4.1.0.01	01	2022 A 45	Caixa Geral de Depósitos		2022/01/02	2035/12/31								
4.1.0.01	02	2022 A 46	Novo Banco		2022/01/02	2027/12/31								
4.1.0.01	03	2022 A 47	Caixa de Crédito Agrícola		2022/01/02	2033/12/31								
4.1.0.01	04	2022 A 48	Instituto de Habitação e Reabilitação Urbana		2022/01/02	2046/12/31								
4.1.0.02	01	2022 A 49	Amortização de Empréstimos de Médio e Longo Prazo		2022/01/02	2046/12/31								
4.2.0.01	01	2022 A 50	Freguesia de Vendas Novas		2022/01/02	2029/12/31								
4.2.0.01	02	2022 A 51	Freguesia de Landeira		2022/01/02	2029/12/31								
4.3.			Diversas não especificadas				10.000,00	19.650,00						9.650,00
4.3.0.			DIVERSAS NÃO ESPECIFICADAS				10.000,00	19.650,00						9.650,00
4.3.0.01			Diversas não Especificadas				10.000,00	19.650,00						9.650,00
4.3.0.01	01	2022 I 25	Projetos de Iniciativa Intermunicipal		2022/01/02	2029/12/31								
4.3.0.01	02	2022 A 52	Projetos de Iniciativa Intermunicipal		2022/01/02	2029/12/31								
4.3.0.01	02	2022 A 52		02/02022599			5.000,00	10.750,00						5.750,00
4.3.0.01	02	2022 A 52		02/04050104			5.000,00	8.900,00						3.900,00
Total :							3.414.213,00	7.040.522,42	65.903,93	16.252,63	11.577,50	-2.231,25		3.626.309,42

PERÍODO : 2025/01/02 2025/12/31

TOTAL DE ALTERAÇÕES PERMUTATIVAS 20 TOTAL DE ALTERAÇÕES MODIFICATIVAS 3 DO ANO CONTABILÍSTICO DE 2025

Tipo de Visualização : APENAS AS RUBRICAS ORÇAMENTAIS QUE CONSTAM NA ALTERAÇÃO Identif. Obj. : CLASSIFICADOR FUNCIONAL Tipo de Plano : PLANO PLURIANUAL DE INVESTIMENTOS Tipo de Rubrica : CLASSIFICAÇÃO ORGÂNICA/ECONÓMICA Euros

Objetivo [1]	Número do projeto Código Ano Tipo Número [2]		Descrição Designação do projeto [3]	Classificação	Datas Início Fim [4] [5]		Pagamentos					Modificação (+/-) [13] = [7] - [6]		
							2025		Períodos seguintes					
							Dot. atual [6]	Dot. corrigida [7]	2026 [8]	2027 [9]	2028 [10]		2029 [11]	Outros [12]
1.			Funções gerais				1.176.047,00	1.511.761,41	274.000,00					335.714,41
1.1.			Serviços gerais de administração pública				1.176.047,00	1.511.761,41	274.000,00					335.714,41
1.1.1.			Administração geral				1.176.047,00	1.511.761,41	274.000,00					335.714,41
1.1.1.01			Instalações Municipais				1.135.782,00	1.288.645,05	274.000,00					152.863,05
1.1.1.01	01	2022	I 1											
1.1.1.01	01	2022	I 1	02/07010301				96.105,00						96.105,00
1.1.1.01	01	2022	I 1	02/07010307			80.614,00	97.372,05						16.758,05
1.1.1.01	01	2022	I 1	02/070115				40.000,00						40.000,00
1.1.1.01	02	2022	I 2		2022/01/02	2025/12/31								
1.1.1.01	03	2022	I 3		2022/01/02	2025/12/31	1.055.168,00	1.055.168,00	274.000,00					
1.1.1.02			Maquinaria e Equipamento				7.900,00	55.996,00						48.096,00
1.1.1.02	01	2022	I 4	02/07011002	2022/01/02	2029/12/31	2.900,00	42.996,00						40.096,00
1.1.1.02	02	2022	I 5	02/070109	2022/01/02	2029/12/31	5.000,00	13.000,00						8.000,00
1.1.1.03			Equipamento de Transporte				2.615,00	60.820,36						58.205,36
1.1.1.03	01	2022	I 6		2022/01/02	2030/12/31								
1.1.1.03	01	2022	I 6	02/07010602			2.615,00	60.820,36						58.205,36
1.1.1.04			Modernização				29.750,00	106.300,00						76.550,00
1.1.1.04	01	2022	I 7		2022/01/02	2029/12/31								
1.1.1.04	01	2022	I 7	02/070107			2.250,00	34.750,00						32.500,00
1.1.1.04	01	2022	I 7	02/070108			2.500,00	71.550,00						69.050,00
1.1.1.04	01	2022	I 7	02/08050104			25.000,00							-25.000,00
1.2.1.01	05	2016	I 44		2016/05/01	2031/12/31								
2.			Funções sociais				1.226.296,00	2.384.659,16	-184.240,00	13.760,00	5.760,00	5.760,00		1.158.363,16
2.1.			Educação				352.100,00	515.316,00	22.386,00					163.216,00
2.1.1.			Ensino não superior				350.100,00	445.946,00	22.386,00					95.846,00
2.1.1.01			Ensino Pré-escolar						20.000,00					
2.1.1.01	02	2022	I 9		2022/01/02	2029/12/31								
2.1.1.01	01	2025	I 10	02/07010304	2025/02/04	2026/12/31			20.000,00					
2.1.1.02			Ensino Básico 1.º Ciclo				5.000,00	102.346,00	42.386,00					97.346,00
2.1.1.02	01	2022	I 10	02/07011002	2022/01/02	2029/12/31	5.000,00	17.500,00						12.500,00
2.1.1.02	01	2025	I 7	02/07010305	2025/02/04	2025/12/31		30.746,00	22.386,00					30.746,00
2.1.1.02	02	2025	I 8	02/07010305	2025/02/04	2025/12/31		36.100,00						36.100,00
2.1.1.02	03	2025	I 9	02/07010305	2025/02/04	2026/12/31		18.000,00	20.000,00					18.000,00
2.1.1.03			Outras Ações				345.100,00	343.600,00	-40.000,00					-1.500,00
2.1.1.03	01	2023	I 2	02/07010305	2023/01/02	2029/12/31	10.000,00	11.000,00	-40.000,00					1.000,00
2.1.1.03	01	2024	I 11		2024/03/01	2029/12/31								
2.1.1.03	01	2024	I 11	02/07011002			1.500,00	250,00						-1.250,00
2.1.1.03	01	2024	I 11	02/070115			1.500,00	250,00						-1.250,00
2.1.1.03	01	2025	I 1	02/07010305	2025/02/04	2027/12/31	332.100,00	332.100,00						
2.1.2.			Serviços auxiliares de ensino				2.000,00	69.370,00						67.370,00
2.1.2.02			Ensino Básico 1.º Ciclo				2.000,00	69.370,00						67.370,00
2.1.2.02	01	2022	I 11	02/07010602	2022/01/02	2029/12/31	2.000,00	69.370,00						67.370,00
2.3.			Segurança e acção sociais				120.000,00	165.524,02	5.760,00	5.760,00	5.760,00	5.760,00		45.524,02
2.3.2.			Ação social				120.000,00	165.524,02	5.760,00	5.760,00	5.760,00	5.760,00		45.524,02
2.3.2.01			Ação Social				120.000,00	165.524,02	5.760,00	5.760,00	5.760,00	5.760,00		45.524,02
2.3.2.01	02	2024	I 8		2024/01/02	2029/12/31								
2.3.2.01	02	2024	I 8	02/07010301			120.000,00	117.000,00						-3.000,00
2.3.2.01	02	2024	I 8	02/070109				3.000,00						3.000,00
2.3.2.01	03	2025	I 17		2025/07/01	2029/12/31								
2.3.2.01	03	2025	I 17	02/070107				7.000,00						7.000,00
2.3.2.01	03	2025	I 17	02/070108				5.760,00	5.760,00	5.760,00	5.760,00			5.760,00
2.3.2.01	03	2025	I 17	02/070109				3.700,00						3.700,00
2.3.2.01	03	2025	I 17	02/07011002				1.000,00						1.000,00
2.3.2.01	04	2025	I 18	02/07010203	2025/11/28	2026/06/30		28.064,02						28.064,02
2.4.			Habituação e serviços colectivos				431.221,00	1.044.856,00	-329.386,00	8.000,00				613.635,00
2.4.1.			Habituação				364.041,00	373.641,00	-139.386,00					9.600,00

PERÍODO : 2025/01/02 2025/12/31

TOTAL DE ALTERAÇÕES PERMUTATIVAS 20 TOTAL DE ALTERAÇÕES MODIFICATIVAS 3 DO ANO CONTABILÍSTICO DE 2025

Tipo de Visualização : APENAS AS RUBRICAS ORÇAMENTAIS QUE CONSTAM NA ALTERAÇÃO Identif. Obj. : CLASSIFICADOR FUNCIONAL Tipo de Plano : PLANO PLURIANUAL DE INVESTIMENTOS Tipo de Rubrica : CLASSIFICAÇÃO ORGÂNICA/ECONÓMICA Euros

Objetivo [1]	Número do projeto		Descrição [3]	Classificação [2]	Datas		Pagamentos					Modificação (+/-) [13] = [7] - [6]		
	Código [2]	Ano Tipo Número [1]			Início [4]	Fim [5]	2025		Períodos seguintes					
							Dot. atual [6]	Dot. corrigida [7]	2026 [8]	2027 [9]	2028 [10]		2029 [11]	Outros [12]
2.4.1.01			Habitação				364.041,00	373.641,00	-139.386,00					9.600,00
2.4.1.01	01	2020 I 1	Estratégia Local de Habitação	02/07010203	2020/01/01	2026/12/31	364.041,00	373.641,00	-139.386,00					9.600,00
2.4.2.			Ordenamento do território				31.080,00	288.930,00	-190.000,00	8.000,00				257.850,00
2.4.2.01			Planeamento				2.280,00	63.578,00	84.000,00	8.000,00				61.298,00
2.4.2.01	01	2021 I 14	Revisão Plano de Pormenor Parque Industrial	02/070115	2021/02/08	2025/12/31	100,00	22.000,00	43.000,00					21.900,00
2.4.2.01	01	2022 I 26	Operação de Reabilitação Urbana de Vendas Novas	02/070115	2022/03/01	2025/12/31	1.980,00	2.436,00						456,00
2.4.2.01	01	2024 I 1	Plano de Urbanização dos Foros da Misericórdia	02/070115	2024/01/02	2026/12/31		29.540,00	41.000,00	8.000,00				29.540,00
2.4.2.01	02	2024 I 13	Operação de Reabilitação Urbana de Landeira	02/070115	2025/01/02	2025/12/31	100,00	9.102,00						9.002,00
2.4.2.01	01	2025 I 2	Plano de Pormenor da Expansão do Parque Industrial	02/070115	2025/01/02	2025/12/31	100,00	500,00						400,00
2.4.2.03			Reabilitação Urbana e Rural				28.800,00	225.352,00	-274.000,00					196.552,00
2.4.2.03	05	2022 I 29	Requalificação de Passeios em Vendas Novas	02/07030301	2022/03/01	2029/12/31		98.950,00	60.000,00					98.950,00
2.4.2.03	06	2022 I 30	Requalificação do Jardim Público	02/07010405	2022/03/01	2025/12/31		42.500,00						42.500,00
2.4.2.03	09	2022 I 33	Projeto de Loteamento de São Domingos de Sávio	02/070115	2022/03/01	2026/12/31								
2.4.2.03	09	2022 I 33		02/070115			28.800,00	33.702,00						4.902,00
2.4.2.03	08	2023 I 20	Projeto de Loteamento do Foro Perdido (Afeiteira) - 1.ª Fase	02/07030313	2023/01/02	2026/12/31		30.000,00	-334.000,00					30.000,00
2.4.2.03	01	2025 I 16	Requalificação do Espaço Público Junto à Segurança Social	02/07030301	2025/07/01	2025/12/31		20.200,00						20.200,00
2.4.3.			Saneamento				36.000,00	10.880,00						-25.120,00
2.4.3.01			Saneamento				36.000,00	10.880,00						-25.120,00
2.4.3.01	01	2022 I 14	Renovação e Ampliação das Redes de Esgotos	02/07011002	2022/01/02	2029/12/31								
2.4.3.01	01	2022 I 14		02/07011002			25.740,00	880,00						-24.860,00
2.4.3.01	01	2022 I 14		02/07030302			10.260,00	10.000,00						-260,00
2.4.4.			Abastecimento de Água					22.870,00						22.870,00
2.4.4.01			Abastecimento de Água					22.870,00						22.870,00
2.4.4.01	01	2022 I 15	Renovação e Ampliação das Redes de Água	02/07011002	2022/01/02	2029/12/31								
2.4.4.01	01	2022 I 15		02/07011002				22.870,00						22.870,00
2.4.5.			Resíduos sólidos					341.532,50						341.532,50
2.4.5.01			Resíduos Sólidos					341.532,50						341.532,50
2.4.5.01	01	2022 I 16	Equipamento de Transporte - RSU	02/07010601	2022/01/02	2029/12/31								
2.4.5.01	01	2022 I 16		02/07010601				241.080,00						241.080,00
2.4.5.01	02	2022 I 34	Aquisição de Contentores, Recetáculos e Acessórios	02/07010411	2022/03/01	2029/12/31								
2.4.5.01	02	2022 I 34		02/07010411				70.000,00						70.000,00
2.4.5.01	02	2022 I 34		02/07011001				30.452,50						30.452,50
2.4.5.01	01	2023 I 8	Plano Municipal de Ação para os Resíduos Urbanos	02/07011001	2023/01/02	2025/12/31								
2.4.6.			Proteção do meio ambiente e conservação da natureza				100,00	7.002,50						6.902,50
2.4.6.01			Cemitérios					1.002,50						1.002,50
2.4.6.01	01	2025 I 4	Projeto de Renaturalização do Cemitério de Vendas Novas	02/07030312	2025/01/02	2026/12/31		1.002,50						1.002,50
2.4.6.02			Conservação e Valorização do Património Natural				100,00	6.000,00						5.900,00
2.4.6.02	01	2025 I 3	Jardim nas Piçarras	02/07030305	2025/01/02	2025/12/31	100,00	6.000,00						5.900,00
2.5.			Serviços culturais, recreativos e religiosos				322.975,00	658.963,14	117.000,00					335.988,14
2.5.1.			Cultura				184.500,00	194.500,00						10.000,00
2.5.1.01			Equipamentos Culturais					10.000,00						10.000,00
2.5.1.01	01	2022 I 17	Requalificação de Edifícios Culturais	02/07010406	2022/01/02	2029/12/31								
2.5.1.01	02	2022 I 18	Requalificação do Centro Sócio Cultural e Envolvente	02/07010406	2022/01/02	2025/12/31								
2.5.1.01	03	2022 I 35	Equipamento e Mobiliário Cultural	02/070109	2022/03/01	2029/12/31								
2.5.1.01	03	2022 I 35		02/070109				2.100,00						2.100,00
2.5.1.01	03	2022 I 35		02/07011002				3.226,00						3.226,00

PERÍODO : 2025/01/02 2025/12/31

TOTAL DE ALTERAÇÕES PERMUTATIVAS 20 TOTAL DE ALTERAÇÕES MODIFICATIVAS 3 DO ANO CONTABILÍSTICO DE 2025

Tipo de Visualização : APENAS AS RUBRICAS ORÇAMENTAIS QUE CONSTAM NA ALTERAÇÃO Identif. Obj. : CLASSIFICADOR FUNCIONAL Tipo de Plano : PLANO PLURIANUAL DE INVESTIMENTOS Tipo de Rubrica : CLASSIFICAÇÃO ORÇAMENTAL/ECONÓMICA Euros

Objetivo	Número do projeto		Descrição	Classificação	Datas		Pagamentos					Modificação (+/-)			
	Código	Ano Tipo Número			Designação do projeto	Início	Fim	2025		Períodos seguintes					
								Dot. atual	Dot. corrigida	2026	2027		2028	2029	Outros
[1]	[2]	[3]	[4]	[5]	[6]	[7]	[8]	[9]	[10]	[11]	[12]	[13] = [7] - [6]			
2.5.1.01	03	2022 I 35		02/070115				4.674,00					4.674,00		
2.5.1.03			Outras Ações			184.500,00	184.500,00								
2.5.1.03	01	2023 I 12	Redes Culturais e Transição Digital		2023/01/02	2025/12/31									
2.5.1.03	01	2023 I 12		02/070107				9.683,80					9.683,80		
2.5.1.03	01	2023 I 12		02/07011002			184.500,00	174.816,20					-9.683,80		
2.5.2.			Desporto, recreio e lazer				138.475,00	464.463,14	117.000,00				325.988,14		
2.5.2.01			Equipamentos Desportivos				138.475,00	464.463,14	117.000,00				325.988,14		
2.5.2.01	01	2022 I 19	Requalificação de Equipamentos Desportivos		2022/01/02	2029/12/31									
2.5.2.01	01	2022 I 19		02/07010302			106.000,00	126.563,72					20.563,72		
2.5.2.01	01	2022 I 19		02/07010406				61.850,50					61.850,50		
2.5.2.01	01	2022 I 19		02/07011002				14.100,00					14.100,00		
2.5.2.01	01	2022 I 19		02/070115				22.485,78					22.485,78		
2.5.2.01	04	2024 I 2	Parques Infantis	02/07010405	2024/01/02	2029/12/31	32.475,00	239.463,14	117.000,00				206.988,14		
3.			Funções económicas				189.245,00	1.429.015,45	-84.000,00	-8.000,00			1.239.770,45		
3.2.			Indústria e energia					4.596,50					4.596,50		
3.2.0.			INDUSTRIA E ENERGIA					4.596,50					4.596,50		
3.2.0.01			Iluminação Pública					4.596,50					4.596,50		
3.2.0.01	01	2022 I 22	Remodelação e Ampliação das Redes de Energia e Iluminação Pública	02/07010404	2022/01/02	2029/12/31		4.596,50					4.596,50		
3.2.0.01	02	2022 I 23	Estratégia de Eficiência Energética do Alentejo Central		2022/01/02	2031/12/31									
3.3.			Transportes e comunicações				93.600,00	552.803,95	-84.000,00	-8.000,00			459.203,95		
3.3.1.			Transportes rodoviários				93.600,00	552.803,95	-84.000,00	-8.000,00			459.203,95		
3.3.1.01			Rede Viária				93.500,00	462.812,09	-84.000,00	-8.000,00			369.312,09		
3.3.1.01	01	2018 I 35	Requalificação e Conservação da Rede Viária		2018/01/01	2029/12/31									
3.3.1.01	01	2018 I 35		02/07030301			93.500,00	98.381,55	95.000,00				4.881,55		
3.3.1.01	01	2018 I 35		02/07030313				14.590,00					14.590,00		
3.3.1.01	01	2022 I 36	Aquisição e Reparação de Equipamento e Maquinaria	02/07010602	2022/03/01	2029/12/31									
3.3.1.01	01	2025 I 5	Repavimentações em Vendas Novas	02/07030301	2025/01/02	2029/12/31		349.340,54	-179.000,00	-8.000,00			349.340,54		
3.3.1.01	02	2025 I 11	Repavimentação da Rua Almada Negreiros	02/07030301	2025/02/04	2025/12/31		100,00					100,00		
3.3.1.01	03	2025 I 12	Repavimentação do Bairro António Sérgio	02/07030301	2025/02/04	2025/12/31		100,00					100,00		
3.3.1.01	04	2025 I 13	Repavimentação da Rua do Bogaço	02/07030301	2025/02/04	2025/12/31		100,00					100,00		
3.3.1.01	05	2025 I 14	Repavimentação do Bairro Joaquim Domingos	02/07030301	2025/02/04	2025/12/31		100,00					100,00		
3.3.1.01	06	2025 I 15	Pavimentação da Rua José Barneto	02/07030301	2025/02/04	2025/12/31		100,00					100,00		
3.3.1.02			Sinalização				100,00	89.991,86					89.891,86		
3.3.1.02	01	2022 I 37	Medidas para a Melhoria da Circulação, Estacionamento e Mobilidade		2022/03/01	2029/12/31									
3.3.1.02	01	2022 I 37		02/07010409				54.991,86					54.991,86		
3.3.1.02	01	2022 I 37		02/07030301				30.000,00					30.000,00		
3.3.1.02	01	2025 I 6	OP25 - Bairros com Vida	02/07010409	2025/01/02	2025/12/31	100,00	5.000,00					4.900,00		
3.5.			Outras funções económicas				95.645,00	871.615,00					775.970,00		
3.5.0.			OUTRAS FUNÇÕES ECONÓMICAS				95.645,00	871.615,00					775.970,00		
3.5.0.01			Outras Funções Económicas				95.645,00	871.615,00					775.970,00		
3.5.0.01	01	2022 I 24	Ampliação da Startup Alentejo - Vendas Novas Empreende		2022/01/02	2025/12/31									
3.5.0.01	02	2024 I 14	Bairros Comerciais Digitais "Vendas Novas 4.0"		2024/03/01	2025/12/31									
3.5.0.01	02	2024 I 14		02/07010409				20.000,00					20.000,00		
3.5.0.01	02	2024 I 14		02/070108				261.375,00					261.375,00		
3.5.0.01	02	2024 I 14		02/07011002			95.645,00	590.240,00					494.595,00		
4.3.0.01	01	2022 I 25	Projetos de Iniciativa Intermunicipal		2022/01/02	2029/12/31									
Total :							2.591.588,00	5.325.436,02	5.760,00	5.760,00	5.760,00	5.760,00	2.733.848,02		

PERÍODO : 2025/01/02 2025/12/31

TOTAL DE ALTERAÇÕES PERMUTATIVAS 23 TOTAL DE ALTERAÇÕES MODIFICATIVAS 2 DO ANO CONTABILÍSTICO DE 2025

Tipo de Visualização : APENAS AS RUBRICAS ORÇAMENTAIS QUE CONSTAM NA ALTERAÇÃO Identif. Obj. : CLASSIFICADOR FUNCIONAL Tipo de Plano : PLANO ATIVIDADES MUNICIPAL Tipo de Rubrica : CLASSIFICAÇÃO ORGÂNICA/ECONÓMICA Euros

Objetivo [1]	Número do projeto		Descrição [3]	Classificação	Datas		Pagamentos					Modificação (+/-) [13] = [7] - [6]		
	Código	Ano Tipo Número			Início	Fim	2025		Períodos seguintes					
							Dot. atual [6]	Dot. corrigida [7]	2026 [8]	2027 [9]	2028 [10]		2029 [11]	Outros [12]
1.			Funções gerais				204.875,00	281.561,05	-18.500,00					76.686,05
1.1.			Serviços gerais de administração pública				94.475,00	126.669,00	-18.500,00					32.194,00
1.1.1.			Administração geral				94.475,00	126.669,00	-18.500,00					32.194,00
1.1.1.04			Modernização				41.590,00	54.269,00	-18.500,00					12.679,00
1.1.1.04	02	2022 A 1	Modernização Administrativa			2022/01/02	2029/12/31							
1.1.1.04	02	2022 A 1		02/020121				2.479,00						2.479,00
1.1.1.04	02	2022 A 1		02/020220				34.370,00	48.590,00	-18.500,00				14.220,00
1.1.1.04	02	2022 A 1		02/04050104				7.220,00	3.200,00					-4.020,00
1.1.1.04	01	2024 A 1	Programa de Cibersegurança Municipal			2024/01/02	2029/12/31							
1.1.1.05			Outras Ações					52.885,00	72.400,00					19.515,00
1.1.1.05	01	2022 A 2	Promoção e Divulgação do Concelho			2022/01/02	2029/12/31							
1.1.1.05	01	2022 A 2		02/020115				500,00						-500,00
1.1.1.05	01	2022 A 2		02/020217				12.500,00	22.000,00	-20.000,00				9.500,00
1.1.1.05	01	2022 A 2		02/020220				615,00	4.615,00					4.000,00
1.1.1.05	01	2022 A 2		02/0202599				5.000,00	2.115,00					-2.885,00
1.1.1.05	02	2022 A 3	Noticias Municipais			2022/01/02	2029/12/31							
1.1.1.05	02	2022 A 3		02/020220				29.000,00	27.495,00					-1.505,00
1.1.1.05	02	2022 A 3		02/0202599				5.170,00	6.675,00					1.505,00
1.1.1.05	01	2025 A 1	Revisão de Regulamentos			2025/01/02	2025/12/31	100,00	9.500,00	20.000,00				9.400,00
1.2.			Segurança e ordem públicas					110.400,00	154.892,05					44.492,05
1.2.1.			Proteção civil e luta contra incêndios					110.400,00	154.892,05					44.492,05
1.2.1.01			Proteção Civil e Luta Contra Incêndios					110.400,00	154.892,05					44.492,05
1.2.1.01	01	2022 A 4	Equipas de Intervenção Permanente			02/040701	2022/01/02	2029/12/31	95.000,00	92.000,00				-3.000,00
1.2.1.01	02	2022 A 5	Apoio aos Bombeiros Voluntários de Vendas Novas			2022/01/02	2029/12/31							
1.2.1.01	02	2022 A 5		02/020212				5.000,00	5.942,05					942,05
1.2.1.01	02	2022 A 5		02/040701				10.400,00	56.950,00					46.550,00
1.2.1.01	01	2023 A 1	Heróis do Bairro - Programa de Formação em Emergência			2023/01/02	2029/12/31							
2.			Funções sociais					402.350,00	1.184.182,35	60.143,93	10.492,63	5.817,50	-7.991,25	781.832,35
2.1.			Educação					295.300,00	475.208,60	51.426,43	4.675,13			179.908,60
2.1.2.			Serviços auxiliares de ensino					295.300,00	475.208,60	51.426,43	4.675,13			179.908,60
2.1.2.01			Ensino Pré-Escolar					2.500,00	2.500,00					
2.1.2.01	01	2024 A 2	AAHF - Atividades de Animação e Apoio à Família			2024/01/02	2029/12/31							
2.1.2.01	01	2024 A 2		02/020120				1.000,00	2.500,00					1.500,00
2.1.2.01	01	2024 A 2		02/020121				1.500,00						-1.500,00
2.1.2.02			Ensino Básico 1.º Ciclo					40.000,00	77.200,00					37.200,00
2.1.2.02	02	2019 A 1	ABC - Artes e Educação Cultural			02/0202599	2019/01/01	2029/12/31	40.000,00	52.000,00				12.000,00
2.1.2.02	03	2022 A 53	Oferta de Cadernos de Fichas aos Alunos do 1.º Ciclo			02/020115	2022/03/01	2029/12/31		21.700,00				21.700,00
2.1.2.02	04	2022 A 54	Ação Social Escolar			02/040301	2022/03/01	2029/12/31		3.500,00				3.500,00
2.1.2.05			Outras Ações					252.800,00	395.508,60	51.426,43	4.675,13			142.708,60
2.1.2.05	01	2022 A 10	Ser Criança			2022/01/02	2029/12/31							
2.1.2.05	01	2022 A 10		02/020115				3.900,00						3.900,00
2.1.2.05	01	2022 A 10		02/020208				5.730,00						5.730,00
2.1.2.05	01	2022 A 10		02/0202599				1.000,00						1.000,00
2.1.2.05	02	2022 A 11	Bolsas de Estudo e de Mérito			02/04080202	2022/01/02	2029/12/31		9.100,00				9.100,00
2.1.2.05	05	2022 A 55	Programa de Artes Musicais			02/0202599	2022/01/02	2029/12/31	12.000,00	18.000,00				6.000,00
2.1.2.05	06	2022 A 56	Academia da Liderança - Ubuntu				2022/03/01	2025/12/31						
2.1.2.05	07	2023 A 9	Competências na Área da Educação			02/040301	2023/01/02	2029/12/31	72.000,00	74.540,00				2.540,00
2.1.2.05	08	2023 A 11	Refeições Escolares				2023/07/01	2029/12/31						
2.1.2.05	08	2023 A 11		02/020106				118.600,00	162.650,00					44.050,00
2.1.2.05	08	2023 A 11		02/0202599				7.200,00	13.000,00					5.800,00
2.1.2.05	01	2024 A 3	Transportes Escolares			02/020210	2024/01/02	2029/12/31	40.500,00	54.600,00				14.100,00
2.1.2.05	02	2024 A 4	ColorADD			2024/01/02	2029/12/31							
2.1.2.05	02	2024 A 4		02/020121				500,00						-500,00
2.1.2.05	02	2024 A 4		02/0202599				2.000,00						2.000,00

PERÍODO : 2025/01/02 2025/12/31

TOTAL DE ALTERAÇÕES PERMUTATIVAS 23 TOTAL DE ALTERAÇÕES MODIFICATIVAS 2 DO ANO CONTABILÍSTICO DE 2025

Tipo de Visualização : APENAS AS RUBRICAS ORÇAMENTAIS QUE CONSTAM NA ALTERAÇÃO Identif. Obj. : CLASSIFICADOR FUNCIONAL Tipo de Plano : PLANO ATIVIDADES MUNICIPAL Tipo de Rubrica : CLASSIFICAÇÃO ORGÂNICA/ECONÓMICA Euros

Objetivo [1]	Número do projeto		Descrição [3]	Classificação [2]	Datas		Pagamentos					Modificação (+/-) [13] = [7] - [6]		
	Código [2]	Ano Tipo Número [1]			Início [4]	Fim [5]	2025		Períodos seguintes					
							Dot. atual [6]	Dot. corrigida [7]	2026 [8]	2027 [9]	2028 [10]		2029 [11]	Outros [12]
2.1.2.05	02	2024 A 4		02/04050104			2.000,00							-2.000,00
2.1.2.05	03	2024 A 11	Comunidade Mais Inclusiva		2024/01/02	2027/12/31								
2.1.2.05	01	2025 A 2	Promoção do Sucesso Escolar		2025/01/02	2025/12/31								
2.1.2.05	01	2025 A 2		02/010107				46.988,60	51.426,43	4.675,13				46.988,60
2.1.2.05	01	2025 A 2		02/020121				4.000,00						4.000,00
2.2.			Saúde				3.500,00	3.225,00						-275,00
2.2.1.			Serviços individuais de saúde				3.500,00	3.225,00						-275,00
2.2.1.01			Serviços Individuais de Saúde				3.500,00	3.225,00						-275,00
2.2.1.01	01	2022 A 14	Promoção da Saúde na Comunidade		2022/01/02	2029/12/31								
2.2.1.01	01	2022 A 14		02/020121				500,00						500,00
2.2.1.01	01	2022 A 14		02/0202599				1.000,00						1.000,00
2.2.1.01	02	2022 A 15	Programa de Esterilização de Animais Errantes		2022/01/02	2029/12/31								
2.2.1.01	02	2022 A 15		02/0202599			3.500,00							-3.500,00
2.2.1.01	03	2022 A 16	Apoio a Associações de Proteção Animal		2022/01/02	2029/12/31			1.725,00					1.725,00
2.3.			Segurança e acção sociais				25.300,00	146.091,75	8.717,50	5.817,50	5.817,50	-7.991,25		120.791,75
2.3.2.			Ação social				25.300,00	146.091,75	8.717,50	5.817,50	5.817,50	-7.991,25		120.791,75
2.3.2.01			Ação Social				25.300,00	146.091,75	8.717,50	5.817,50	5.817,50	-7.991,25		120.791,75
2.3.2.01	01	2022 A 17	Participação de Medicamentos aos Idosos Carenciados		2022/01/02	2029/12/31	9.000,00	24.728,62						15.728,62
2.3.2.01	02	2022 A 18	Apoio ao Associativismo Social		2022/01/02	2029/12/31		50.025,00						50.025,00
2.3.2.01	03	2022 A 19	Envelhecimento Ativo		2022/01/02	2029/12/31								
2.3.2.01	03	2022 A 19		02/010107			1.000,00	1.338,00						338,00
2.3.2.01	03	2022 A 19		02/020115			500,00	291,38						-208,62
2.3.2.01	03	2022 A 19		02/020121			100,00	1.100,00						1.000,00
2.3.2.01	03	2022 A 19		02/0202599			500,00	2.600,00						2.100,00
2.3.2.01	04	2022 A 57	Natal Solidário		2022/03/01	2029/12/31		7.800,00						7.800,00
2.3.2.01	05	2022 A 58	Comissão de Proteção de Crianças e Jovens de Vendas Novas		2022/03/01	2029/12/31								
2.3.2.01	05	2022 A 58		02/020115			700,00	100,00						-600,00
2.3.2.01	05	2022 A 58		02/020121			700,00	1.170,00						470,00
2.3.2.01	05	2022 A 58		02/020212			200,00							-200,00
2.3.2.01	05	2022 A 58		02/0202599			400,00	230,00						-170,00
2.3.2.01	05	2022 A 58		02/06020305				500,00						500,00
2.3.2.01	07	2022 A 60	Proteção, Inclusão e Cidadania		2022/03/01	2029/12/31								
2.3.2.01	07	2022 A 60		02/020220				800,00						800,00
2.3.2.01	07	2022 A 60		02/0202599			5.000,00	4.200,00						-800,00
2.3.2.01	08	2022 A 68	Serviço de Atendimento e Acompanhamento Social		2022/10/01	2029/12/31								
2.3.2.01	08	2022 A 68		02/0202599				350,00						350,00
2.3.2.01	01	2022 A 67	Campos de Férias Municipais		2022/03/01	2029/12/31		6.000,00						6.000,00
2.3.2.01	02	2023 A 7	Plano Municipal de Incentivos à Natalidade		2023/01/02	2029/12/31								
2.3.2.01	02	2023 A 7		02/020121			1.450,00	2.500,00						1.050,00
2.3.2.01	02	2023 A 7		02/04080202			2.000,00							-2.000,00
2.3.2.01	04	2024 A 14	CLDS - 5G		2024/05/01	2029/12/31								
2.3.2.01	04	2024 A 14		02/010107				9.200,00	21.617,50	21.617,50	21.617,50	9.200,00		9.200,00
2.3.2.01	04	2024 A 14		02/020115			5.000,00	1.500,00	1.600,00	1.000,00	900,00		5.000,00	
2.3.2.01	04	2024 A 14		02/020121			2.000,00	6.300,00	-1.900,00	-3.400,00	-3.400,00	-4.200,00	4.300,00	
2.3.2.01	04	2024 A 14		02/020208				1.500,00	1.500,00	1.500,00	1.500,00	1.500,00	1.500,00	
2.3.2.01	04	2024 A 14		02/020212				500,00	500,00	500,00	500,00	500,00	500,00	
2.3.2.01	04	2024 A 14		02/020220				3.000,00	1.500,00	600,00	500,00	500,00	3.000,00	
2.3.2.01	04	2024 A 14		02/0202599			1.750,00	7.858,75	-16.000,00	-16.000,00	-16.000,00	-16.391,25	6.108,75	
2.3.2.01	01	2025 A 3	Radar Social		2025/01/02	2026/12/31								
2.3.2.01	02	2025 A 4	Projeto de Inovação Social Home 360		2025/01/02	2027/12/31		9.000,00						9.000,00
2.4.			Habituação e serviços colectivos				17.850,00	56.850,00						39.000,00
2.4.5.			Resíduos sólidos				15.000,00	29.000,00						14.000,00
2.4.5.01			Resíduos Sólidos				15.000,00	29.000,00						14.000,00
2.4.5.01	03	2023 A 2	Plano Municipal de ação para os Resíduos Urbanos		2023/01/02	2025/12/31								

PERÍODO : 2025/01/02 2025/12/31

TOTAL DE ALTERAÇÕES PERMUTATIVAS 23 TOTAL DE ALTERAÇÕES MODIFICATIVAS 2 DO ANO CONTABILÍSTICO DE 2025

Tipo de Visualização : APENAS AS RUBRICAS ORÇAMENTAIS QUE CONSTAM NA ALTERAÇÃO Identif. Obj. : CLASSIFICADOR FUNCIONAL Tipo de Plano : PLANO ATIVIDADES MUNICIPAL Tipo de Rubrica : CLASSIFICAÇÃO ORGÂNICA/ECONÓMICA Euros

Objetivo [1]	Número do projeto		Descrição [3]	Classificação	Datas		Pagamentos					Modificação (+/-) [13] = [7] - [6]		
	Código [2]	Ano Tipo Número			Início [4]	Fim [5]	2025		Períodos seguintes					
							Dot. atual [6]	Dot. corrigida [7]	2026 [8]	2027 [9]	2028 [10]		2029 [11]	Outros [12]
2.4.5.01	03	2023 A 2		02/02022599			15.000,00	29.000,00						14.000,00
2.4.6.			Proteção do meio ambiente e conservação da natureza				2.850,00	27.850,00						25.000,00
2.4.6.02			Conservação e Valorização do Património Natural				2.850,00	27.850,00						25.000,00
2.4.6.02	02	2022 A 21	Programa de Educação Ambiental		2022/01/02	2029/12/31								
2.4.6.02	02	2022 A 21		02/020121				700,00						700,00
2.4.6.02	01	2024 A 6	Plano Municipal de Ação Climática	02/02022599	2024/01/02	2025/12/31	100,00	6.000,00						5.900,00
2.4.6.02	02	2024 A 7	Semana Europeia da Mobilidade		2024/01/02	2029/12/31								
2.4.6.02	02	2024 A 7		02/020115				1.500,00						1.500,00
2.4.6.02	02	2024 A 7		02/020208				3.000,00						3.000,00
2.4.6.02	02	2024 A 7		02/020220				500,00						500,00
2.4.6.02	03	2024 A 8	Gestão Integrada de Fogos Rurais	02/02022599	2024/01/02	2029/12/31	2.750,00	6.550,00						3.800,00
2.4.6.02	02	2025 A 5	Monitorização do Sistema de Abastecimento de Água e de Águas Residuais		2025/01/02	2029/12/31								
2.4.6.02	02	2025 A 5		02/02022599				9.600,00						9.600,00
2.5.			Servicos culturais, recreativos e religiosos				60.400,00	502.807,00						442.407,00
2.5.1.			Cultura				36.750,00	324.305,24						287.555,24
2.5.1.02			Atividades de Promoção da Leitura				8.250,00	6.170,00						-2.080,00
2.5.1.02	01	2022 A 22	Edição e Apresentação de Livros		2022/01/02	2029/12/31								
2.5.1.02	01	2022 A 22		02/020220			2.500,00							-2.500,00
2.5.1.02	01	2022 A 22		02/04080202				570,00						570,00
2.5.1.02	02	2022 A 23	Biblioteca para Todos		2022/01/02	2029/12/31								
2.5.1.02	02	2022 A 23		02/020115				158,27						158,27
2.5.1.02	02	2022 A 23		02/020120			3.500,00	3.800,00						300,00
2.5.1.02	02	2022 A 23		02/020121			500,00	140,00						-360,00
2.5.1.02	02	2022 A 23		02/02022599			1.250,00	1.293,55						43,55
2.5.1.02	02	2022 A 23		02/04050104			500,00	208,18						-291,82
2.5.1.03			Outras Ações				28.500,00	318.135,24						289.635,24
2.5.1.03	01	2022 A 24	Festas do Concelho		2022/01/02	2029/12/31								
2.5.1.03	01	2022 A 24		02/020115				5.893,09						5.893,09
2.5.1.03	01	2022 A 24		02/020121				2.917,90						2.917,90
2.5.1.03	01	2022 A 24		02/020201				500,00						500,00
2.5.1.03	01	2022 A 24		02/020208				44.856,27						44.856,27
2.5.1.03	01	2022 A 24		02/020220				4.269,95						4.269,95
2.5.1.03	01	2022 A 24		02/02022599				113.510,63						113.510,63
2.5.1.03	01	2022 A 24		02/0602010199				4.349,30						4.349,30
2.5.1.03	02	2022 A 25	Apoio ao Associativismo Cultural	02/040701	2022/01/02	2029/12/31		14.375,00						14.375,00
2.5.1.03	03	2022 A 26	Programação Cultural		2022/01/02	2029/12/31								
2.5.1.03	03	2022 A 26		02/020121				650,00						650,00
2.5.1.03	03	2022 A 26		02/020208			6.000,00	51.897,05						45.897,05
2.5.1.03	03	2022 A 26		02/020220				1.250,00						1.250,00
2.5.1.03	03	2022 A 26		02/02022599			5.000,00	36.164,92						31.164,92
2.5.1.03	03	2022 A 26		02/0602010199			1.000,00	4.658,86						3.658,86
2.5.1.03	06	2022 A 62	MLL - Música ao Lago	02/040701	2022/03/01	2029/12/31		13.000,00						13.000,00
2.5.1.03	07	2022 A 63	Presidente Jovem		2022/03/01	2029/12/31								
2.5.1.03	08	2022 A 64	Programa de Ocupação Temporária para Jovens		2022/03/01	2029/12/31								
2.5.1.03	08	2022 A 64		02/020115				270,00						270,00
2.5.1.03	08	2022 A 64		02/04080202				5.000,00						5.000,00
2.5.1.03	09	2023 A 8	Comemorações do 25 de Abril		2023/01/02	2029/12/31								
2.5.1.03	09	2023 A 8		02/020115			2.000,00	1.945,25						-54,75
2.5.1.03	09	2023 A 8		02/020208			4.000,00	2.994,56						-1.005,44
2.5.1.03	09	2023 A 8		02/020220			1.000,00	589,86						-410,14
2.5.1.03	09	2023 A 8		02/02022599			8.500,00	8.368,05						-131,95
2.5.1.03	09	2023 A 8		02/0602010199			1.000,00	674,55						-325,45
2.5.2.			Desporto, recreio e Lazer				23.650,00	178.501,76						154.851,76
2.5.2.02			Outras Ações				23.650,00	178.501,76						154.851,76
2.5.2.02	01	2022 A 29	Corrida da Cidade		2022/01/02	2029/12/31								

PERÍODO : 2025/01/02 2025/12/31

TOTAL DE ALTERAÇÕES PERMUTATIVAS 23 TOTAL DE ALTERAÇÕES MODIFICATIVAS 2 DO ANO CONTABILÍSTICO DE 2025

Tipo de Visualização : APENAS AS RUBRICAS ORÇAMENTAIS QUE CONSTAM NA ALTERAÇÃO Identif. Obj. : CLASSIFICADOR FUNCIONAL Tipo de Plano : PLANO ATIVIDADES MUNICIPAL Tipo de Rubrica : CLASSIFICAÇÃO ORGÂNICA/ECONÓMICA Euros

Objetivo	Número do projeto		Descrição	Classificação	Datas		Pagamentos					Modificação (+/-)				
							Início	Fim	2025		Períodos seguintes					
									Dot. atual	Dot. corrigida	2026		2027	2028	2029	Outros
[1]	Código	Ano Tipo Número	Designação do projeto	[3]	[4]	[5]	[6]	[7]	[8]	[9]	[10]	[11]	[12]	[13] = [7] - [6]		
2.5.2.02	01	2022 A 29		02/020115			800,00	8.077,90						7.277,90		
2.5.2.02	01	2022 A 29		02/020121			100,00	187,89						87,89		
2.5.2.02	01	2022 A 29		02/020208				10.047,67						10.047,67		
2.5.2.02	01	2022 A 29		02/020218			100,00	1.438,76						1.338,76		
2.5.2.02	01	2022 A 29		02/020220			500,00	5.600,07						5.100,07		
2.5.2.02	01	2022 A 29		02/0202599			4.000,00	8.753,85						4.753,85		
2.5.2.02	01	2022 A 29		02/040701				1.595,24						1.595,24		
2.5.2.02	01	2022 A 29		02/06020305			1.500,00	3.958,15						2.458,15		
2.5.2.02	02	2022 A 30	Night Run		2022/01/02	2029/12/31										
2.5.2.02	02	2022 A 30		02/020121			500,00							-500,00		
2.5.2.02	02	2022 A 30		02/020217			1.000,00							-1.000,00		
2.5.2.02	02	2022 A 30		02/020218			900,00	841,23						-58,77		
2.5.2.02	02	2022 A 30		02/020220				800,00						800,00		
2.5.2.02	02	2022 A 30		02/040701			1.400,00	1.450,00						50,00		
2.5.2.02	03	2022 A 31	Cidade Desporto		2022/01/02	2029/12/31										
2.5.2.02	03	2022 A 31		02/020115			500,00							-500,00		
2.5.2.02	03	2022 A 31		02/020120				2.510,00						2.510,00		
2.5.2.02	03	2022 A 31		02/020121			500,00	2.500,00						2.000,00		
2.5.2.02	03	2022 A 31		02/020208				900,00						900,00		
2.5.2.02	03	2022 A 31		02/020218			250,00	3.000,00						2.750,00		
2.5.2.02	03	2022 A 31		02/020220			250,00							-250,00		
2.5.2.02	03	2022 A 31		02/0202599			1.500,00	3.800,00						2.300,00		
2.5.2.02	03	2022 A 31		02/0602010199				460,00						460,00		
2.5.2.02	04	2022 A 32	Escola Municipal de Natação		2022/01/02	2029/12/31										
2.5.2.02	04	2022 A 32		02/010107				13.000,23						13.000,23		
2.5.2.02	04	2022 A 32		02/0202599			9.750,00	25.840,77						16.090,77		
2.5.2.02	05	2022 A 33	Apoio ao Associativismo Desportivo		2022/04/01	2029/12/31								53.200,00		
2.5.2.02	07	2022 A 65	Época Balnear		2022/03/01	2029/12/31								25.540,00		
2.5.2.02	01	2025 A 6	OP25 - BTT para Todos		2025/01/02	2025/12/31										
2.5.2.02	01	2025 A 6		02/0202599			100,00							-100,00		
2.5.2.02	01	2025 A 6		02/040701				5.000,00						5.000,00		
3.			Funções económicas				205.400,00	229.693,00	18.500,00					24.293,00		
3.2.			Indústria e energia				90.000,00	115.293,00						25.293,00		
3.2.0.			INDUSTRIA E ENERGIA				90.000,00	115.293,00						25.293,00		
3.2.0.01			Iluminação Pública				90.000,00	115.293,00						25.293,00		
3.2.0.01	01	2021 A 7	Estratégia de Eficiência Energética do Alentejo Central		2021/01/01	2031/12/31	90.000,00	115.293,00						25.293,00		
3.3.			Transportes e comunicações				13.020,00	12.330,85						-689,15		
3.3.1.			Transportes rodoviários				13.020,00	12.330,85						-689,15		
3.3.1.03			Melhoria da rede de Transportes				13.020,00	12.330,85						-689,15		
3.3.1.03	01	2025 A 7	Incentiva + TP		2025/01/02	2029/12/31	13.020,00	12.330,85						-689,15		
3.5.			Outras funções económicas				102.380,00	102.069,15	18.500,00					-310,85		
3.5.0.			OUTRAS FUNÇÕES ECONÓMICAS				102.380,00	102.069,15	18.500,00					-310,85		
3.5.0.01			Outras Funções Económicas				102.380,00	102.069,15	18.500,00					-310,85		
3.5.0.01	03	2022 A 39	Programa de Captação de Investimento		2022/01/02	2029/12/31										
3.5.0.01	03	2022 A 39		02/020220			2.500,00	250,00						-2.250,00		
3.5.0.01	03	2022 A 39		02/0202599			500,00	650,00						150,00		
3.5.0.01	05	2022 A 41	Dinamização e Promoção da "Startup Alentejo - Vendas Novas Empreende"		2022/01/02	2029/12/31										
3.5.0.01	05	2022 A 41		02/020115			300,00	950,00						650,00		
3.5.0.01	05	2022 A 41		02/020217			100,00							-100,00		
3.5.0.01	05	2022 A 41		02/020220			700,00	200,00						-500,00		
3.5.0.01	05	2022 A 41		02/0202599			5.000,00	700,00						-4.300,00		
3.5.0.01	01	2023 A 4	Promoção da "Bifana de Vendas Novas", Comércio e Produtos Locais		2023/01/02	2029/12/31										
3.5.0.01	01	2023 A 4		02/020115			800,00	6.200,00						5.400,00		
3.5.0.01	01	2023 A 4		02/020121			250,00	800,00						550,00		
3.5.0.01	01	2023 A 4		02/020220			500,00	3.900,00						3.400,00		

PERÍODO : 2025/01/02 2025/12/31

TOTAL DE ALTERAÇÕES PERMUTATIVAS 23 TOTAL DE ALTERAÇÕES MODIFICATIVAS 2 DO ANO CONTABILÍSTICO DE 2025

Tipo de Visualização : APENAS AS RUBRICAS ORÇAMENTAIS QUE CONSTAM NA ALTERAÇÃO Identif. Obj. : CLASSIFICADOR FUNCIONAL Tipo de Plano : PLANO ATIVIDADES MUNICIPAL Tipo de Rubrica : CLASSIFICAÇÃO ORGÂNICA/ECONÓMICA Euros

Objetivo [1]	Número do projeto		Descrição [3]	Classificação [2]	Datas		Pagamentos					Modificação (+/-) [13] = [7] - [6]		
	Código	Ano Tipo Número			Início	Fim	2025		Períodos seguintes					
							Dot. atual [6]	Dot. corrigida [7]	2026 [8]	2027 [9]	2028 [10]		2029 [11]	Outros [12]
3.5.0.01	01	2023 A 4	Programa de Revitalização do Mercado Municipal	02/02022599	2023/01/02	2029/12/31	9.000,00	9.950,00						950,00
3.5.0.01	02	2023 A 5		02/020115			2.000,00							-2.000,00
3.5.0.01	02	2023 A 5		02/020121			250,00	150,00						-100,00
3.5.0.01	02	2023 A 5		02/020220			500,00							-500,00
3.5.0.01	02	2023 A 5		02/0202599			1.500,00	89,15						-1.410,85
3.5.0.01	02	2023 A 5		02/0602010199			250,00							-250,00
3.5.0.01	01	2024 A 13	Bairros Comerciais Digitais "Vendas Novas 4.0"	02/02022599	2024/03/01	2025/12/31	78.230,00	78.230,00	18.500,00					
4.			Outras funções				10.000,00	19.650,00						9.650,00
4.1.0.01	01	2022 A 45	Caixa Geral de Depósitos		2022/01/02	2035/12/31								
4.1.0.01	02	2022 A 46	Novo Banco		2022/01/02	2027/12/31								
4.1.0.01	03	2022 A 47	Caixa de Crédito Agrícola		2022/01/02	2033/12/31								
4.1.0.01	04	2022 A 48	Instituto de Habitação e Reabilitação Urbana		2022/01/02	2046/12/31								
4.1.0.02	01	2022 A 49	Amortização de Empréstimos de Médio e Longo Prazo		2022/01/02	2046/12/31								
4.2.0.01	01	2022 A 50	Freguesia de Vendas Novas		2022/01/02	2029/12/31								
4.2.0.01	02	2022 A 51	Freguesia de Landeira		2022/01/02	2029/12/31								
4.3.			Diversas não especificadas				10.000,00	19.650,00						9.650,00
4.3.0.			DIVERSAS NÃO ESPECIFICADAS				10.000,00	19.650,00						9.650,00
4.3.0.01			Diversas não Especificadas				10.000,00	19.650,00						9.650,00
4.3.0.01	02	2022 A 52	Projetos de Iniciativa Intermunicipal		2022/01/02	2029/12/31								
4.3.0.01	02	2022 A 52		02/02022599			5.000,00	10.750,00						5.750,00
4.3.0.01	02	2022 A 52		02/04050104			5.000,00	8.900,00						3.900,00
Total :							822.625,00	1.715.086,40	60.143,93	10.492,63	5.817,50	-7.991,25		892.461,40

TIPO DE CONTAS : AMBAS

VISUALIZAR CONTAS S/ MOVIMENTO :

Código das Contas		Designação	Saldo inicial	Recebimentos	Pagamentos	Saldo Final
07	07	Operações de tesouraria	197.837,38	37.085,59	112.138,69	122.784,28
07.1	07.2	Recebimentos por operações de tesouraria / Pagamentos por operações de tesouraria	197.837,38	37.085,59	112.138,69	122.784,28
07.1.2	07.2.2	Cobrança de receita por conta de outrem / Entrega de receita cobrada por conta de outrem	2.788,12	19.589,69	19.031,43	3.346,38
07.1.2.1	07.2.2.1	Receita Fiscal / Receita Fiscal	2.788,12	19.589,69	19.031,43	3.346,38
07.1.2.1.2	07.2.2.1.2	Entidade Contabilística Estado / Entidade Contabilística Estado	29,80			29,80
07.1.2.1.9	07.2.2.1.9	Outras entidades beneficiárias / Outras entidades beneficiárias	2.758,32	19.589,69	19.031,43	3.316,58
07.1.3	07.2.3	Constituição e reforço de cauções e garantias / Devolução de cauções e garantias	195.049,26	17.495,90	93.107,26	119.437,90
TOTAL			197.837,38	37.085,59	112.138,69	122.784,28

Tipo de Consulta : Apenas os que tiveram execução financeira no exercício (c/ exceção das anuladas) Mensuração Modalidade Adjudicação : CCP Excluir os contratos diversos : S Excluir as modalidades no âmbito do COVID : S Considerar as observações : S

ENTRADA		CONTRATO									Comunicação ao TC (data)		VISTO DO T.C.	Data do primeiro pagamento	PAGAMENTOS NO PERÍODO (€)						PAGAMENTOS ACUMULADOS (€)						Código de Identificação no Base.Gov.	Observações		
NIPC	Denominação	Tipo	Objeto	Data	Valor do Contrato	Preço Contratual	Prazo de Execução	Início de Execução (física)	Proc. Contr.	Mod. Adj.	MSCP Lei n.º 30/2021	Contratos adicionais	Contratos COVID-19	N.º Reg.	Data	Trabalhos Normais	Revisão de Preços	Trabalhos / serviços / fornecimentos complementares	Trabalhos de suprimento de erros e omissões	Outros trab., incluindo os trab. a menos	Total	Trabalhos Normais	Revisão de Preços	Trabalhos / serviços / fornecimentos complementares	Trabalhos de suprimento de erros e omissões	Outros trab., incluindo os trab. a menos	Total			
503651086	Septra - Comércio de Máquinas e Equipamentos Lda	B	AD 27/2025 - Fornecimento de produtos limpeza	2025/03/28	11.326,00	13.930,98	2025/08/20	2025/03/28	ADBS	N					2025/04/30	13.894,10					13.894,10	13.894,10					13.894,10	11317297		
508306000	LubriFuel - Combustíveis e Lubrificantes, Lda	B	AD 81/2022 - fornecimento de 360.000 litros de gasóleo simples a granel, no âmbito do Acordo Quadro Mq-44/2021, Lote 3.1	2023/01/20	598.400,00	737.262,00	2025/12/31	2023/01/13	AD	N					2023/03/21	172.283,17					172.283,17	506.118,81					506.118,81			
500384436	MENDES & IREMO, SA	B	ADCP 14/2025 - Fornecimento de material para a rede de águas e saneamento	2025/05/20	18.400,85	23.872,88	2025/07/30	2025/05/20	ADCP	N					2025/06/30	23.872,88					23.872,88	23.872,88					23.872,88	11460507		
500697370	Petroleos de Portugal-petropal,s.a.	B	CP1 42/2021 - FORNECIMENTO DE ELECTRICIDADE PARA A ILUMINAÇÃO PÚBLICA EM BTV	2021/12/21	1.100.193,46	1.346.142,10	2024/09/30	2021/12/21	CPN	N					2021/12/29	4.874,19					4.874,19	556.998,90					556.998,90			
500292335	SILVESTRE & GUERREIRO, LDA.	B	ADCP 17/2025 - Fornecimento de pneus para viaturas municipais	2025/06/05	11.681,16	14.367,91	2025/09/30	2025/06/05	ADCP	N					2025/07/28	10.713,29					10.713,29	10.713,29					10.713,29			
506411958	A.p.r. - Importação Exportação de Equipamentos, Materiais Produtos Limpeza, Lda	B	AD 45/2025 - DISPENSADORES PAPEL E PRODUTOS DE CASA DE BANHO	2025/06/04	16.773,30	20.632,25	2025/12/31	2025/06/04	AD	N					2025/10/22	20.632,25					20.632,25	20.632,25					20.632,25	11514295		
514189860	José António Dias Ribeiro, Unipessoal Lda	B	AD 46/2023 - MEDIÇÃO NO ÂMBITO DO PROGRAMA DE COMPARTICIPAÇÃO DE MEDICAMENTOS AOS INDIVÍDUOS MAIS CARENCIADOS DO CONCELHO DE VENDAS NOVAS E AQUISIÇÃO DE MEDICAMENTOS DIVERSOS PARA OS SERVIÇOS MUNICIPAIS	2023/08/11	15.000,00	15.900,00	2024/12/31	2023/08/11	AD	N					2023/09/22	1.968,26					1.968,26	14.688,24					14.688,24			
500578014	MOTA-ENGLI, ENGENHARIA E CONSTRUÇÃO, S.A.	B	ADCP 44/2025 - TOUT-VENANT 2º E PÓ DE PEDRA C/ TRANSPORTE	2025/06/17	13.600,00	16.728,00	2025/11/30	2025/06/17	ADCP	N					2025/07/28	16.725,55					16.725,55	16.725,55					16.725,55	11535503		
505552297	Frutivendas, Lda	B	ADCP 58/2024 - FORNECIMENTO DE FRUTAS E LEGUMES FRESCOS PARA AS CANTINAS ESCOLARES 2024/25	2024/09/04	35.407,70	37.532,16	2025/07/30	2024/09/09	ADCP	N					2024/10/08	20.130,76					20.130,76	37.308,76					37.308,76	10903946		
500719882	Deltapl - Produtos Alimentares S.a	B	CP 50/2024 - LOTE 1 - FORNECIMENTO DE CARNE PARA CANTINAS ESCOLARES	2024/09/12	73.634,50	78.052,56	2025/06/30	2024/09/16	CPN	N					2024/10/28	29.689,29					29.689,29	55.872,58					55.872,58			
516165887	Ctt Soluções Empresariais, S.a.	B	CONSULTA PRÉVIA SIMPLIFICADA PARA AQUISIÇÃO DE PLATAFORMA TECNOLÓGICA E CACIFOS DIGITAIS PARA SALÁRIO COMERCIAL DIGITAL DE VENDAS NOVAS	2025/06/30	186.520,00	228.419,60	2025/09/30	2025/06/30	FEUR3	N					2025/10/22	137.651,76					137.651,76	137.651,76					137.651,76	11546896		
500271518	Sopense - Sociedade Geral de Abastecimentos À Navegação Indústria Hoteleira,s.a	B	CP 50/2024 - FORNECIMENTO CONTÍNUO DE BENS ALIMENTARES PARA CANTINAS ESCOLARES - MERCERIAS	2024/09/06	26.738,54	29.259,71	2025/06/30	2024/09/16	CPN	N					2024/11/15	12.063,34					12.063,34	21.320,03					21.320,03			
500260866	SOCIEDADE PANIFICADORA CENTRAL DE VENDAS NOVAS, LDA	B	AD - 59/2024 - FORNECIMENTO DE BÃO PARA CANTINAS ESCOLARES	2024/09/13	11.866,00	12.577,96	2025/07/30	2024/09/16	AD	N					2024/11/21	8.650,62					8.650,62	12.437,66					12.437,66	10928193		
501872043	CIMAR-CENTRO DE INV.DE PRODUTOS QUÍMICOS, SA	B	AD 56/2025 - PRODUTOS PARA PISCINA E ROBOT DE ASPIRAÇÃO	2025/07/08	10.287,50	12.653,63	2025/07/31	2025/07/08	AD	N					2025/07/23	12.642,12					12.642,12	12.642,12					12.642,12	11563739		
513108880	Robis Energia Portugal, S.a.	B	CP 80/2022 - Fornecimento de gás propano a granel pelo período de 3 anos	2023/02/27	147.770,00	181.757,10	2025/12/31	2023/01/19	CPN	N					2023/03/22	42.389,74		22.123,60			64.513,34	158.960,41		22.123,60			181.084,01	862776		
500197814	MOTA-ENGLI, ENGENHARIA E CONSTRUÇÃO, S.A.	B	CONSULTA PRÉVIA 49/2024 - FORNECIMENTO TOUT-VENANT 2º	2024/09/12	10.000,00	12.300,00	2024/12/31	2024/09/16	ADCP	N					2024/12/11	7.348,64					7.348,64	12.300,00					12.300,00	10920611		
500067210	Portcal - Comercio e Indústria de Carnes, Lda	B	ADCP 62/2025 - FORNECIMENTO DE CARNE I CANTINAS ESCOLARES	2025/07/23	47.150,00	50.917,41	2026/07/30	2025/09/01	ADCP	N					2025/10/22	19.398,79					19.398,79	19.398,79					19.398,79	11612120		
510396429	Emmas Group, Lda	B	CP 52/2025 - MERCERIAS - LOTE 3	2025/08/08	26.460,10	28.053,75	2026/07/30	2025/09/01	CPN	N					2025/12/22	6.047,33					6.047,33	6.047,33					6.047,33	16689791		
502862826	Consemar - Produtos Alimentares Lda	B	CP 52 /2025 - BEMTOLAS CONGELADAS - LOTE 2	2025/08/19	38.240,00	42.633,19	2026/07/30	2025/09/01	CPN	N					2025/10/23	10.176,73					10.176,73	10.176,73					10.176,73	11688918		
500092335	SILVESTRE & GUERREIRO, LDA.	B	ADCP 51 A /2023 - BNEUS PARA VIATURAS MUNICIPAIS	2023/09/22	10.106,74	12.421,30	2023/10/31	2023/09/22	ADCP	N					2023/12/19	516,95					516,95	12.234,25					12.234,25			
503504564	ESP COMERCIAL - COMERCIALIZAÇÃO DE ENERGIA, S.A.	B	FORNECIMENTO CONTÍNUO DE ENERGIA ELÉTRICA À INSTALAÇÕES DE ILUMINAÇÃO PÚBLICA (P EM BTV)	2024/10/08	107.385,43	131.884,07	2024/12/31	2024/09/30	AD	N					2024/11/20	63.064,26					63.064,26	131.883,73					131.883,73	7230220		
501263791	Armazéns de Mercearia e Avícola Marvanejo, Lda	B	AD 5/2025 - FORNECIMENTO DE LEITE ESCOLAR	2025/02/11	10.652,10	10.655,23	2025/12/31	2025/02/11	AD	N					2025/04/30	10.639,76					10.639,76	10.639,76					10.639,76	11220913		
503192364	SIMPOREAS, LDª	B	AD 65/2024 - Viatura RSU - Aq/42/2021	2024/10/21	196.000,00	241.080,00	2025/03/31	2024/10/21	AD	N					2025/05/27	241.080,00					241.080,00	241.080,00					241.080,00	10989538		
				TOTAL	2.726.001,38	3.301.043,69										886.453,78		22.123,60			908.577,38	2.043.598,93		22.123,60			2.065.722,53			

194 / 276

Tipo de Consulta : Apenas os que tiveram execução financeira no exercício (c/ exceção das anuladas) | Nomeclatura Modalidade Adjudicação : CCP | Excluir os contratos diversos : S | Excluir as modalidades no âmbito do COVID : S | Considerar as observações : S

ENTIDADE		CONTRATO										PAGAMENTOS NO PERÍODO (€)						PAGAMENTOS ACUMULADOS (€)						Código de Identificação no Base.Gov.	Observações					
NIPC	Denominação	Tipo	Objeto	Data	Valor do Contrato	Preço Contratual	Prazo de Execução	Início de Execução (física)	Proc. Contr.	Mod. Adj.	MSCP Lei n.º 30/2021	Contratos adicionais	Contratos COVID-19	N.º Reg.	Data	Data do primeiro pagamento início da execução financeira	Trabalhos Normais	Revisão de Preços	Trabalhos / serviços / fornecimentos complementares	Trabalhos de suprimento de erros e omissões	Outros trab., incluindo os trab. a menos	Total	Trabalhos Normais			Revisão de Preços	Trabalhos / serviços / fornecimentos complementares	Trabalhos de suprimento de erros e omissões	Outros trab., incluindo os trab. a menos	Total
51020870	Salsaleirra, Lda	B	ADCP 71/2025 - FORNECIMENTO DE BBO PARA CANTINAS ESCOLARES MUNICIPAIS NO ANO LETIVO 2025/2026	2025/08/20	11.730,07	12.433,87	2026/06/30	2025/09/01	ADCP	N						2025/10/22	4.357,27					4.357,27	4.357,27					4.357,27	11651026	
51553297	Frutivendas, Lda	B	ADCP 80/2025 - FRUTAS E LEGUMES PARA CANTINAS ESCOLARES	2025/09/01	51.815,75	54.924,70	2026/07/30	2025/09/01	ADCP	N						2025/10/22	16.154,98					16.154,98	16.154,98					16.154,98	11678935	
50689724	Empilox - Engenharia, Lda	B	CP 72/2024 - VIATURA LIGEIRA DE TRANSPORTE ESCOLAR E OUTROS	2024/11/18	55.991,19	68.869,16	2024/12/30	2024/11/18	CPN	N						2025/08/14	68.869,16					68.869,16	68.869,16					68.869,16	11046749	
50522235	Jan - Contagem e Gestão de Fluidos, S.a.	B	AD 90/2025 - Fornecimento de contadores de água para consumo humano 2025	2025/09/24	7.619,99	9.371,99	2025/11/15	2025/09/24	AD	N						2025/12/26	9.371,99					9.371,99	9.371,99					9.371,99	11747338	
50246380	Locarent - Companhia Portuguesa de Aluguer de Viaturas, S.a.	B	ADCP 858/2023 - Aquisição de serviços para o aluguer operacional (renting) de uma viatura nova 100% elétrica de passageiros, seguros e respetivos serviços associados	2023/12/06	26.820,48	35.203,19	2027/12/15	2023/12/15	ADCP	N						2024/02/12	8.612,78					8.612,78	17.413,58					17.413,58		
50049730	Petroleos de Portugal-petrol,s.a.	B	CP- 81/2024 - Concurso Público para fornecimento de energia em MT + BTE + BTN + ID em BTN	2024/12/19	597.547,04	711.359,66	2026/12/31	2025/01/01	CPN	N						2025/03/14	350.807,36					350.807,36	350.807,36					350.807,36	11123964	
50811895	BLUEPIXEL - EQUIPAMENTOS E SERVIÇOS INFORMÁTICOS, LDA	B	AD 108/2025 - Aquisição de computadores fixos, portáteis e outro hardware para os diversos serviços municipais, assim como no âmbito do Projeto CUDS-IG	2025/11/26	19.594,50	24.593,24	2025/12/31	2025/11/26	AD	N						2025/12/22	24.593,24					24.593,24	24.593,24					24.593,24	11984530	
50695190	LUIS MANUEL G.MANTOUS & FILIOS, LDA.	B	ADCP - 1118/2025 - Fornecimento e instalação de sistema de aquecimento de águas quentes para os banheiros do Pavilhão Gimnodesportivo Municipal e para o banheiro de apoio ao Estádio Municipal	2025/12/17	17.224,88	21.224,88	2026/01/17	2025/12/17	ADCP	N						2025/12/30	21.224,88					21.224,88	21.224,88					21.224,88		
50696878	CONSTRUÇÕES PRAGOSA, S.A.	B	CP 8/2025 - 125 TON. DE MASSAS BETUMINOSAS FRIAS	2025/09/10	13.991,25	17.209,24	2027/12/31	2025/09/10	CPN	N						2025/05/28	7.930,02					7.930,02	7.930,02					7.930,02	11273600	
122788496	JOSE CARLOS GRABINA CAROSO	E	ADCP 11 / 2025 - Empreitada de substituição de equipamentos de Ar Condicionado em Bólios Municipais	2025/04/02	29.680,00	29.680,00	2025/04/30	2025/04/02	ADCP	N						2025/06/30	29.680,00					29.680,00	29.680,00					29.680,00	11340250	
50866821	Azeiteira - Construções, Lda	E	AD 32/2025 - Empreitada de manutenção de piscinas municipais exteriores	2025/05/12	29.870,50	31.662,73	2025/07/15	2025/05/12	AD	N						2025/07/16	31.662,73					31.662,73	31.662,73					31.662,73	11439917	
50026743	SOCIEDADE INDUSTRIAL DE CUCUMES, S.A.	E	ADCP 57/2024 - Empreitada de Requalificação dos Espaços de Lopo e Recreio em Vendas Novas	2024/10/14	134.702,86	142.785,13	2024/12/30	2024/10/14	ADCP	N						2024/12/27	139.845,86					142.785,13	142.785,13					142.785,13	7179031	
50589536	Calcebetto - Pavimentos e Construção Civil, Lda	E	AD 83/2025 Empreitada de intervenção na área exterior de acesso à Segurança Social	2025/08/29	16.365,98	17.365,98	2025/10/03	2025/08/29	AD	N						2025/12/29	17.365,98					17.365,98	17.365,98					17.365,98	11685292	
51535190	GlamourLeader - Pinturas Unipessoal Lda	E	AD 72/2025 - Empreitada de Pinturas Exteriores do Pavilhão Gimnodesportivo do Município de Vendas Novas	2025/09/05	19.950,00	21.147,00	2025/10/30	2025/09/05	AD	N						2025/12/30	21.147,00					21.147,00	21.147,00					21.147,00	11685119	
141422493	Luis Manuel Ribeiro Pereira	E	CP 76/2024 - EMPREITADA DE REQUALIFICAÇÃO DO CAFE "A ILHA"	2024/11/27	74.783,41	74.783,41	2025/02/28	2024/11/27	CPN	N						2025/04/16	74.783,41					74.783,41	74.783,41					74.783,41	11123547	
502925140	Pedro Moreira e C.ª, Lda	E	ADCP 79/2024 - Empreitada de Substituição de Iluminação das Torres do Estádio Municipal	2024/11/29	98.763,51	104.678,72	2025/01/30	2024/11/29	ADCP	N						2025/03/21	104.678,72					104.678,72	104.678,72					104.678,72	11081424	
503171585	Nota-engil Ariv-gestão e Manutenção de Ativos, S.a.	E	CP 27/2022 - EMPREITADA DE REQUALIFICAÇÃO URBANA DA AVENIDA MARCHEL CRAVEIRO LOPES E ZONAS ADJACENTES	2022/08/10	1.557.218,05	1.650.651,13	2024/12/30	2023/01/19	CPN	N				1707	2022/12/07	2023/02/28	13.375,30					13.375,30	1.604.338,87	16.377,41	21.800,40			1.642.514,88	9498278	
502457537	Jrortres - Consultores de Engenharia, Lda	O	CP 98/2024 - Concurso Público para elaboração de elementos de projeto para "requalificação e conservação da rede viária"	2025/01/29	31.550,00	38.806,50	2025/04/30	2025/01/29	CPN	N						2025/10/23	19.987,50					19.987,50	19.987,50					19.987,50	11220442	
502840463	Axx Portugal Arquitectos, Lda	O	AD 23/2025 Projeto de Requalificação da Escola Básica n.º 1 e Escola Secundária de Vendas Novas	2025/04/07	600.000,00	738.000,00	2028/12/31	2025/04/07	AD	N						2025/08/14	295.200,00					295.200,00	295.200,00					295.200,00	11425680	
				TOTAL	6.117.549,57	7.105.794,23										2.132.726,66	13.375,30	22.123,60			2.168.225,56	4.905.944,75	16.377,41	43.926,20			4.966.250,36			

195 / 276

Tipo de Consulta : Apenas os que tiveram execução financeira no exercício (c/ exceção das anuladas) | Nomenclatura Modalidade Adjudicação : CCP | Excluir os contratos diversos : S | Excluir as modalidades no âmbito do COVID : S | Considerar as observações : S

ENTIDADE		CONTRATO										PAGAMENTOS NO PERÍODO (€)						PAGAMENTOS ACUMULADOS (€)						Código de Identificação no Base.Gov.	Observações		
NIPC	Denominação	Tipo	Objeto	Data	Valor do Contrato	Preço Contratual	Prazo de Execução	Início de Execução (física)	Proc. Contr.	Mod Adj	Comunicação ao TC (data)	Visão do T.C.	Data do primeiro pagamento início da execução financeira	Trabalhos Normais	Revisão de Preços	Trabalhos / serviços / fornecimentos complementares	Trabalhos de suprimento de erros e omissões	Outros trab., incluindo os trab. a menos	Total	Trabalhos Normais	Revisão de Preços	Trabalhos / serviços / fornecimentos complementares	Trabalhos de suprimento de erros e omissões			Outros trab., incluindo os trab. a menos	Total
516223712	Urbeagency, Lda	0	26/2024	AD 1/2024 - ELABORAÇÃO DO PROGRAMA ESTRATÉGICO DE REABILITAÇÃO URBANA DA "CIV" DE VENDAS NOVAS	2024/07/22	18.800,00	24.354,00	2024/12/31	2024/07/22	AD	N		2024/12/23	2.435,40					2.435,40	24.354,00					24.354,00	10843425	
503925314	Arquipélago Arquitectos Lda	0	42/2024	ADCP 51/2024 - Elaboração do Projeto de Operação de loteamento de São Domingos de São	2024/10/11	28.000,00	34.440,00	2025/01/31	2024/10/12	ADCP	N		2024/12/30	13.776,00					13.776,00	20.664,00					20.664,00	10990290	
501322906	Fiz Indústrias Gráficas Sa	5	1/2024	ADCP 98/2023 - PRESTAÇÃO DE SERVIÇOS DE IMPRESSÃO DE ONZE EDIÇÕES DO BOLETIM MUNICIPAL 2024	2024/01/26	23.503,00	24.940,74	2024/12/31	2024/01/26	ADCP	N		2024/02/26	2.267,34					2.267,34	24.892,77					24.892,77		
505464713	Cartrack Portugal, S.a.	5	1/2025	AD 104/2024 - Aquisição de Serviços de Gestão de Frota ao abrigo do "Acordo Quadro para Aquisição Serviços de Gestão de Frota através de um Sistema de Localização de Viaturas por GPS- CNOM-AQ/72/2023	2025/01/20	13.451,76	16.545,66	2027/12/30	2025/01/24	AD	N		2025/05/09	5.515,20					5.515,20	5.515,20					5.515,20	11191760	
503404949	Caravela, Companhia de Seguros,s.a.	5	10/2023	Concurso Público com publicação de anúncio no JOUE - Aquisição de Serviços de seguros - CPT 2/2023	2023/03/30	287.340,92	287.340,92	2026/03/31	2023/04/01	CPN	N		2023/04/13	10.066,52					10.066,52	182.674,08					182.674,08		
508071228	Quantipédia - Unipessoal Lda	5	10/2025	CP 3/2025 - CONCURSO PÚBLICO PARA MANUTENÇÃO DE 5 ESPAÇOS VERDES EM VENDAS NOVAS	2025/03/24	75.740,00	98.080,20	2026/03/25	2025/03/24	CPN	N		2025/06/05	73.560,15					73.560,15	73.560,15					73.560,15	11320822	
50040231	Generall Seguros,s.a.	5	11/2025	CPN 26 - SERVIÇOS DE SEGUROS DO MUNICÍPIO PELO PERÍODO DE 1 ANO	2025/03/20	208.877,34	208.877,34	2026/03/31	2025/04/01	CPN	N		2025/03/31	176.286,29					176.286,29	176.286,29					176.286,29	7509170	
50560000	Proteção Total - Segurança Privada S.a	5	12/2023	CP 9/2023 - CONCURSO PÚBLICO PARA SERVIÇOS DE SEGURANÇA E VIGILÂNCIA	2023/04/20	103.200,00	126.936,00	2025/04/14	2023/04/13	CPN	N		2023/08/29	32.791,81					32.791,81	126.135,87					126.135,87	8947495	
515790631	Universo da Diversão - Unipessoal, Lda	5	12/2024	ADCP 14/2024 - ALUGUER DE DIVERTIMENTOS E FORNECIMENTO DE PRêmIOS PARA EVENTOS EM 2024	2024/04/23	17.513,00	21.540,99	2024/12/31	2024/04/23	ADCP	N		2024/06/21	1.137,75					1.137,75	21.540,99					21.540,99		
504990926	MEDIMAR.NET	5	13/2024	AD 22/2024 - RENOVACÃO DE LICENCIAMENTO E ASSISTÊNCIA TÉCNICA ÀS APLICAÇÕES DE GESTÃO AUTOMÁTICA SIGMA - 3 ANOS	2024/05/14	31.184,28	38.356,66	2027/04/30	2024/05/01	AD	N		2024/07/17	12.785,55					12.785,55	21.309,25					21.309,25		
501525282	BANCO COMERCIAL PORTUGUES S.A.	5	16/2025	CP 1/2025 - CONCURSO PÚBLICO DE LOCAÇÃO FINANCEIRA PARA AQUISIÇÃO DE UM AUTOCARRO	2025/04/30	295.048,99	362.910,25	2030/03/30	2025/04/30	CPN	N	33913	2025/07/15	17.004,75					17.004,75	17.004,75					17.004,75	7427827	
199561800	Luis Filipe Leal Domingos	5	17/2024	AD 17/2024 - Aquisição de Serviços de Consultoria no âmbito Eletrotécnica e Telecomunicações	2024/06/03	8.340,00	10.258,20	2025/06/03	2024/06/03	AD	N		2024/07/25	4.354,18					4.354,18	9.403,35					9.403,35	10750782	
515390631	Universo da Diversão - Unipessoal, Lda	5	17/2025	AD 29/2025 - Aquisição de Serviços de Aluguer de Divertimentos Infantis e de Fornecimento de Prêmios para Eventos Desportivos para o Ano de 2025	2025/04/03	19.000,00	23.370,00	2025/12/31	2025/04/03	AD	N		2025/05/27	23.370,00					23.370,00	23.370,00					23.370,00	11328601	
517143550	Lf Facility Services, Lda	5	18/2024	ADCP 29/2024 - CONSULTA PRÉVIA - PRESTAÇÃO DE SERVIÇOS LIMPEZA - CENTRO DE SAÚDE DE VENDAS NOVAS	2024/06/05	31.893,60	39.359,51	2024/12/31	2024/06/05	ADCP	N		2024/07/11	5.622,77					5.622,77	39.359,51					39.359,51	10755311	
514348232	Regi Music, Produções Musicais e Audiovisuais, Lda	5	18/2025	ADCP 22/2025 - PRESTAÇÃO DE SERVIÇOS CONCERTO DE MICHAEL CARREIRA FESTAS DO CONCELHO 2025	2025/05/16	17.800,00	22.017,00	2025/09/06	2025/05/16	ADCP	N		2025/09/15	22.017,00					22.017,00	22.017,00					22.017,00	11515473	
265965390	Ana Catarina Coixas Gomes	5	19/2024	AD 31/2024 - PRESTAÇÃO DE SERVIÇOS DE NUTRICIONISTA PARA APOIO ÀS CANTINAS ESCOLARES	2024/06/19	6.580,00	6.580,00	2025/09/15	2024/06/19	AD	N		2024/07/18	4.112,50					4.112,50	6.580,00					6.580,00		
510554849	New Sheet Brand Activation, Lda	5	19/2025	ADCP 22/2025 - PRESTAÇÃO DE SERVIÇOS CONTRATAÇÃO DE ESPETÁCULO PER TIME MACHINE FESTAS DO CONCELHO 2025	2025/05/02	25.840,00	31.783,20	2025/09/07	2025/05/02	ADCP	N		2025/09/17	31.783,20					31.783,20	31.783,20					31.783,20	11515646	
503501999	Universal Music Portugal, S.a.	5	20/2025	ADCP 22/2025 - PRESTAÇÃO DE SERVIÇOS / CONCERTO DE SARA CORREIA / FESTAS DO CONCELHO 2025	2025/05/02	18.000,00	22.140,00	2025/09/08	2025/05/02	ADCP	N		2025/09/15	22.140,00					22.140,00	22.140,00					22.140,00	11515661	
502780681	DESTINIO-DESTINÉFIÇOS DO SUL, Lda	5	22/2025	AD 35/2025 - AQUISIÇÃO DE SERVIÇOS DE CONTROLO DE FRAGAS NO CONCELHO DE VENDAS NOVAS	2025/05/14	12.026,00	14.791,98	2025/12/31	2025/05/14	AD	N		2025/06/30	10.750,20					10.750,20	10.750,20					10.750,20	11441125	
				TOTAL		7.364.916,46	8.500.416,88							2.604.503,27	13.375,30	22.123,60			2.640.002,17	5.765.287,36	16.377,41	43.526,20			5.825.590,97		

196 / 276

Tipo de Consulta : Apenas os que tiveram execução financeira no exercício (c/ exceção das anuladas) | Nomenclatura Modalidade Adjudicação : CCP | Excluir os contratos diversos : S | Excluir as modalidades no âmbito do COVID : S | Considerar as observações : S

ENTIDADE		CONTRATO										PAGAMENTOS NO PERÍODO (€)						PAGAMENTOS ACUMULADOS (€)						Código de Identificação no Base.Gov.	Observações						
MPC	Denominação	Tipo	Objeto	Data	Valor do Contrato	Preço Contratual	Prazo de Execução	Início de Execução (física)	Proc. Contr.	Mod Adj	MPC Lei n.º 30/2021	Contratos adicionais	Contratos COVID-19	N.º Reg.	Data	Data do primeiro pagamento início da execução financeira	Trabalhos Normais	Revisão de Preços	Trabalhos / serviços / fornecimentos complementares	Trabalhos de suprimento de erros e omissões	Outros trab., incluindo os trab. a menos	Total	Trabalhos Normais			Revisão de Preços	Trabalhos / serviços / fornecimentos complementares	Trabalhos de suprimento de erros e omissões	Outros trab., incluindo os trab. a menos	Total	
501525882	BANCO COMERCIAL PORTUGUES S.A.	S	23/2020	CP 31 / 2020 - Concurso Público com publicação no JUNE para Locação Financeira para aquisição de viaturas LOTE 1 (Viatura pesada de passageiros - autocarro)	2020/07/27	207.251,19	257.023,99	2025/07/01	2020/07/27	CPN	N				2338	2020/12/23	2021/03/15	48.683,13					48.683,13	249.159,43					249.159,43	7647181	
507756002	Proteção Total - Segurança Privada S.a	S	23/2024	ADCP 36/2024 - Prestação de serviços de segurança para o Centro de Saúde de Vendas Novas	2024/07/01	40.003,20	49.203,94	2024/12/31	2024/07/01	ADCP	N					2024/09/19	8.200,64					8.200,64	49.203,94					49.203,94	10801926		
505649520	Maismomentos - Projectos de Ambiente, Sensibilização e Cidadania, Lda	S	23/2025	ADCP 36/2025 - Aquisição de serviços de assessoria técnica ao projeto "Compostagem em Vendas Novas - Missão Cascas continua"	2025/05/14	11.420,00	14.046,60	2025/12/17	2025/05/14	ADCP	N					2025/08/29	14.046,60					14.046,60	14.046,60					14.046,60	11455996		
501525882	BANCO COMERCIAL PORTUGUES S.A.	S	24/2020	CP 31/2020 - CONCURSO PÚBLICO COM PUBLICAÇÃO NO JUNE DE SERVIÇOS DE LEASING FINANCEIRO "LOCAÇÃO FINANCEIRA PARA AQUISIÇÃO DE VIATURAS" - PESADO DE MERCADORIAS	2020/07/27	53.009,28	65.201,41	2025/07/01	2020/07/27	CPN	N				2339	2020/12/23	2021/04/29	11.683,36					11.683,36	55.641,11					55.641,11		
507109090	Neto Pereira, Lda	S	24/2021	ADCP 39/2021 - ELABORAÇÃO DE PROJETOS DE REQUALIFICAÇÃO DO CENTRO SOCIOCULTURAL E ENVOLVENTE	2021/08/06	23.206,49	28.543,98	2021/12/27	2021/08/06	ADCP	N					2025/12/26	2.854,40					2.854,40	2.854,40					2.854,40			
501525882	BANCO COMERCIAL PORTUGUES S.A.	S	25/2020	CP 31/2020 - CONCURSO PÚBLICO COM PUBLICAÇÃO NO JUNE DE "LOCAÇÃO FINANCEIRA PARA AQUISIÇÃO DE VIATURAS" - 5 LOGEIOS	2020/07/27	58.929,62	77.605,17	2025/07/01	2020/07/27	CPN	N				2340	2020/12/23	2021/10/13	14.197,93					14.197,93	60.244,29					60.244,29		
507109090	Dual Drentos, Lda	S	25/2025	ADCP 33/2025 - Prestação de serviços - Aluguer de palco e sistema de som e luz - FESTAS DO CONCELHO 2025	2025/07/01	27.595,00	33.929,55	2025/09/08	2025/09/04	ADCP	N					2025/09/10	33.929,55					33.929,55	33.929,55					33.929,55			
507109090	Vertigreen - Serviços Ambientais, Lda	S	27/2025	ADCP 37/2025 - Prestação de Serviços - Controlo da vegetação nas bermas de caminhos e estradas municipais em 2025	2025/06/02	10.907,60	13.416,35	2025/06/30	2025/06/02	ADCP	N					2025/10/16	13.416,35					13.416,35	13.416,35					13.416,35	11480045		
507634942	Espirisco - Atividades de Engenharia e Técnicas Afins, Lda	S	3/2024	CP77/2023 - Prestação de Serviços Operacionais nos Cemitérios do Concelho de Vendas Novas, pelo 3 anos	2024/02/02	297.280,00	353.354,40	2027/03/16	2024/03/16	CPN	N					2024/04/23	117.784,80					117.784,80	201.215,70					201.215,70			
502216336	INDICE CONSULTORES, LDA	S	3/2025	CP 97/2024 - Prestação de serviços Gestor do Bairro - Bairro Comercial Digital de Vendas Novas 4.0	2025/01/22	31.455,00	46.069,65	2026/04/30	2025/01/22	CPN	N					2025/04/28	30.713,10					30.713,10	30.713,10					30.713,10	11132004		
504085238	4work - Segurança, Higiene e Saúde No Trabalho, Lda	S	30/2024	AD 44/2024 - AQUISIÇÃO DE SERVIÇOS DE SAÚDE E SEGURANÇA NO TRABALHO	2024/07/31	18.934,00	20.808,00	2025/07/31	2024/08/01	AD	N					2024/09/19	13.872,00					13.872,00	20.808,00					20.808,00			
192868969	PAULA ALEXANDRA MONTEIRO LANÇA	S	30/2025	ADCP 47/2025 - Prestação de serviços no âmbito da Psicologia Clínica para a elaboração da Operação "Mais Sucesso Escolar"	2025/06/03	27.015,66	27.015,66	2026/12/30	2025/06/05	ADCP	N					2025/07/08	8.627,45					8.627,45	8.627,45					8.627,45	11514249		
226189303	Ana Catarina de Silva Lança	S	31/2025	AD 48/2025 - Prestação de Serviços de Psicomotricista para a elaboração da Operação Mais Sucesso Escolar	2025/06/03	13.507,20	13.507,20	2026/12/30	2025/05/05	AD	N					2025/07/08	4.288,00					4.288,00	4.288,00					4.288,00	11515821		
232014926	Andreia Natirivides Faria Granjeira Emerenciano	S	30/2024	AD 46 C/2024 - Prestação de Serviços Operacionais na Divisão de Investimento no Desenvolvimento Humano, pelo período de 9 meses	2024/08/12	8.550,00	8.550,00	2025/05/15	2024/08/15	AD	N					2024/09/05	3.800,00					3.800,00	8.312,50					8.312,50			
516404489	Ocean Rescue, Lda	S	32/2025	ADCP 51/2025 - SERVIÇOS DE BARRADOR SALVADOR E SOCORRISTA PARA APOIO AS PISCINAS MUNICIPAIS - ERAÇA BALNEAR 2025	2025/06/01	20.245,75	25.245,75	2025/09/14	2025/06/01	ADCP	N					2025/07/16	25.245,75					25.245,75	25.245,75					25.245,75	11515642		
504613947	Meo-servicos de Comunicacoes E Multimidia, S.a.	S	35/2024	ADCP 47/2024 - Aquisição de serviços de comunicações de voz, dados fixos e móveis	2024/09/03	23.655,24	29.095,95	2027/08/31	2024/09/01	ADCP	N					2024/12/20	12.054,90					12.054,90	12.281,16					12.281,16	7200403		
233355596	Mafelena de Conceição Gonçalves	S	4/2025	AD 4/2025 - Ajuste Direto para Prestação de Serviços no âmbito de Medicina Veterinária	2025/01/31	19.800,00	24.354,00	2025/10/31	2025/02/03	AD	N					2025/02/24	21.648,00					21.648,00	21.648,00					21.648,00	11238310		
240327500	Maria Inês Pedista	S	40/2025	AD 57/2025 - MAIS SUCESSO ESCOLAR - TÉCNICO SOCIAL	2025/07/11	12.756,77	12.756,77	2026/12/31	2025/07/14	AD	N					2025/07/30	3.376,80					3.376,80	3.376,80					3.376,80	11578909		
				TOTAL		8.267.707,71	9.620.145,25										2.992.926,03	13.375,30	22.123,60			3.028.424,93	6.580.299,49	16.377,41	43.926,20			6.640.603,10			

197 / 176

Tipo de Consulta : Apenas os que tiveram execução financeira no exercício (c/ exceção das anuladas) | Mensalatura Modalidade Adjudicação : CCP | Excluir os contratos diversos : S | Excluir as modalidades no âmbito do COVID : S | Considerar as observações : S

ENTIDADE		CONTRATO										PAGAMENTOS NO PERÍODO (€)						PAGAMENTOS ACUMULADOS (€)						Código de Identificação no Base.Gov.	Observações				
NIPC	Denominação	Tipo	Objeto	Data	Valor do Contrato	Preço Contratual	Prazo de Execução	Início de Execução (física)	Proc. Contr.	Mod Adj	MSCP Lei n.º 30/2021	Contratos adicionais	Contratos COVID-19	N.º Reg.	Data	Data do primeiro pagamento início da execução financeira	Trabalhos Normais	Revisão de Preços	Trabalhos / serviços / fornecimentos complementares	Trabalhos de suprimento de erros e omissões	Outros trab., incluindo os trab. a menos	Total	Trabalhos Normais			Revisão de Preços	Trabalhos / serviços / fornecimentos complementares	Trabalhos de suprimento de erros e omissões	Outros trab., incluindo os trab. a menos
249260875	João Filipe Alves Ferreira	S	ADCP 56/2024 - PRESTAÇÃO DE SERVIÇOS DE REALIZAÇÃO DO PROJETO AEC 2024/2025	2024/09/13	42.000,00	51.660,00	2025/06/30	2024/09/16	ADCP	N						2024/10/02	33.180,48					33.180,48	49.826,73					49.826,73	
506569974	Cops - Companhia Operacional de Segurança, Unipessoal, Lda	S	CONCURSO PÚBLICO 21/2025 - SERVIÇOS DE SEGURANÇA E VIGILÂNCIA - 24 MESES	2025/07/16	136.867,80	170.821,99	2027/07/15	2025/07/16	CPM	N						2025/08/26	36.818,00					36.818,00	36.818,00					36.818,00	11616747
504616347	Mes-serviços de Comunicações E Multimédia, S.a.	S	AD 47 - AQUISIÇÃO DE SERVIÇOS EM COMUNICAÇÕES MÓVEIS, FIXAS E INTERNET	2022/08/31	19.850,00	24.425,50	2024/07/30	2022/08/31	AD	N						2022/09/02	543,51					543,51	24.405,07					24.405,07	
500202160	COPELO-D.COSTA-PEÇAS E EQUIP.BOLANDES,LDª	S	LOTE 1 - REPARAÇÃO E MANUTENÇÃO DE VIATURAS - 85-DR-58	2024/09/24	50.000,00	61.500,00	2025/12/31	2024/09/30	CPM	N						2024/10/23	11.394,56					11.394,56	15.831,91					15.831,91	10936861
503193364	SIMONDES,LDª	S	LOTE 2 - REPARAÇÃO E MANUTENÇÃO DE SUPERESTRUTURA - 85-DR-58	2024/09/19	25.000,00	30.750,00	2025/12/31	2024/09/30	CPM	N						2025/02/19	21.566,53					21.566,53	21.566,53					21.566,53	10936890
505949539	RODOLFO, LDA	S	ADCP 64/2024 - Aluguer de viatura de recolha de RSU, com volume de caixa igual ou superior a 20m	2024/09/30	18.000,00	22.140,00	2025/09/30	2024/09/30	ADCP	N						2024/11/21	6.888,00					6.888,00	16.728,00					16.728,00	7210590
237061736	Pedro Vasco de Melo Martins	S	AD 71/2024 - Prestação de serviços na área de arquitetura	2024/10/01	19.800,00	24.354,00	2025/07/15	2024/10/15	AD	N						2024/11/20	4.609,00					4.609,00	9.471,00					9.471,00	10967905
200220896	Sandra Isabel Felicissimo Dos Santos	S	PRESTAÇÃO DE SERVIÇOS OPERACIONAIS PARA A DUDA 2025/2026	2025/08/06	11.130,46	11.130,46	2026/06/30	2025/08/06	AD	N						2025/08/21	5.059,30					5.059,30	5.059,30					5.059,30	11629322
504551221	Link Consulting, Tecnologias de Informação, S.a.	S	AD 65/2023 - PRESTAÇÃO DE SERVIÇOS DE MANUTENÇÃO EVOLUTIVA E HELPDESK DO SOFTWARE DE GESTÃO DOCUMENTAL - EDOCLINK E DO PORTAL DE SERVIÇOS - ONLINEDESK	2023/09/28	16.300,00	20.049,00	2025/09/30	2023/10/01	AD	N						2023/12/28	3.690,00					3.690,00	17.958,00					17.958,00	
504065298	4work - Segurança, Higiene e Saúde No Trabalho, Lda	S	AD 79/2025 - AQUISIÇÃO DE SERVIÇOS DE SAÚDE E SEGURANÇA NO TRABALHO	2025/08/26	19.544,00	20.418,00	2026/07/31	2025/08/01	AD	N						2025/09/30	6.802,00					6.802,00	6.802,00					6.802,00	11684789
24984940	João Alexandre Casiro Heitor Coelho	S	AD 74/2024 - Prestação de Serviços para a lecionação de aulas e colaboração na coordenação do projeto da Escola Municipal de Natação época desportiva 2024/2025	2024/10/23	19.518,00	24.007,14	2025/06/30	2024/10/23	AD	N						2024/11/12	9.690,87					9.690,87	23.927,19					23.927,19	10993186
249945390	Ana Catarina Gaias Gomes	S	AD 68/2025 - PRESTAÇÃO DE SERVIÇOS DE NUTRICIONISTA PARA APOIO ÀS CANTINAS ESCOLARES	2025/08/12	5.640,00	5.640,00	2026/07/31	2025/08/01	AD	N						2025/09/15	1.645,00					1.645,00	1.645,00					1.645,00	11647659
502971479	ASSOCIAÇÃO DE SOLIDARIEDADE SOCIAL RENASCER DE BOMEL	S	AD 67/2025 - Prestação de Serviços de Fornecimento de refeições escolares jardim-de-infância do Monte Branco	2025/08/25	10.291,01	11.628,83	2026/07/01	2025/08/25	AD	N						2025/12/02	2.973,01					2.973,01	2.973,01					2.973,01	11685104
502220070	HONICA MINUTA BUSINESS SOLUTIONS PORTUGAL, UNIP. LDA	S	ADCP 67/2024 - SERVIÇOS DE IMPRESSÃO, CÓPIA E DIGITALIZAÇÃO DE DOCUMENTOS PARA VÁRIOS SERVIÇOS MUNICIPAIS	2024/10/18	45.939,16	56.503,94	2027/09/18	2024/10/18	ADCP	N						2024/12/30	18.834,60					18.834,60	20.404,15					20.404,15	14067905
500960046	CALXA GERAL DE DEPOSITOS	S	CP 40/2023 Concurso Público para locação financeira na modalidade de Leasing, para aquisição de viaturas - LOTE 1 - VIATURA COM PLATAFORMA ELETRÓNICA	2023/10/25	82.734,73	101.766,14	2028/10/31	2023/10/25	CPM	N				56324	2023/12/28	2024/02/22	19.254,68					19.254,68	38.750,85					38.750,85	
515660388	Território Periférico Arquitetura Paisagista, Lda	S	AD 68/2024 - Prestação de Serviços Elementos de projeto para Requalificação de Espaços de Jogo e Recreio - Fase 2	2024/11/11	11.025,00	13.560,75	2025/03/30	2024/11/11	AD	N						2024/12/23	5.424,30					5.424,30	12.204,68					12.204,68	11017512
500960046	CALXA GERAL DE DEPOSITOS	S	CP 40/2023 Concurso Público para locação financeira na modalidade de Leasing, para aquisição de viaturas - LOTE 2 VIATURA MERCADORIAS CHASSIS SIMPLES	2023/10/25	38.381,03	48.438,68	2028/07/30	2023/10/25	CPM	N				2450	2023/12/28	2024/02/23	9.165,27					9.165,27	18.496,77					18.496,77	10329713
234875674	Fábio Alexandre da Silva Gomes	S	AD 83/2024 - PRESTAÇÃO DE SERVIÇOS PARA MANUTENÇÃO DE ESPAÇOS VERDES URBANOS PARA OS MESES DE NOVEMBRO E DEZEMBRO DE 2024	2024/11/04	14.805,32	18.210,54	2024/12/30	2024/11/05	AD	N						2024/12/23	3.701,34					3.701,34	18.210,54					18.210,54	11011085
500960046	CALXA GERAL DE DEPOSITOS	S	CP 40/2023 Concurso Público para locação financeira na modalidade de Leasing, para aquisição de viaturas - LOTE 3	2023/10/25	41.655,32	51.236,08	2028/07/30	2023/10/25	CPM	N				2449	2023/12/28	2024/02/23	9.694,60					9.694,60	19.563,01					19.563,01	10328287
506163809	Reboques Fernando & Susana Lda.	S	ADCP 69/2024 - SERVIÇOS DE TRANSPORTE ESOTERAS PARA ANO LETIVO 2024/25	2024/11/29	26.750,94	28.356,00	2025/06/30	2024/11/29	ADCP	N						2024/12/27	18.233,60					18.233,60	25.656,00					25.656,00	11078235
				TOTAL	8.925.961,47	10.416.742,30										3.222.094,68	13.375,30	22.123,60			3.257.593,58	6.966.599,23	16.377,41	49.302,20			7.026.802,84		

198 / 276

Tipo de Consulta : Apenas os que tiveram execução financeira no exercício (c/ exceção das anuladas) | Nomenclatura Modalidade Adjudicação : CCP | Excluir os contratos diversos : S | Excluir as modalidades no âmbito do COVID : S | Considerar as observações : S

ENTIDADE		CONTRATO										PAGAMENTOS NO PERÍODO (€)						PAGAMENTOS ACUMULADOS (€)						Código de Identificação no Base.Gov.	Observações						
NIPC	Denominação	Tipo	Objeto	Data	Valor do Contrato	Preço Contratual	Prazo de Execução	Início de Execução (física)	Proc. Contr.	Mod. Adj.	Comunicação ao TC (data)	Contratos Lei n.º 30/2021	Contratos adicionais	Contratos COVID-19	N.º Reg.	Data	Data do primeiro pagamento início da execução financeira	Trabalhos Normais	Revisão de Preços	Trabalhos / serviços / fornecimentos complementares	Trabalhos de suprimento de erros e omissões	Outros trab., incluindo os trab. a menos	Total			Trabalhos Normais	Revisão de Preços	Trabalhos / serviços / fornecimentos complementares	Trabalhos de suprimento de erros e omissões	Outros trab., incluindo os trab. a menos	Total
246591706	Nair Alexandra Nunes Raposoiro	S	AD 89/2024 - Prestação de Serviços para o Centro de Recolha Oficial Municipal (Canil Municipal de Vendas Novas)	2024/11/20	2.700,00	2.700,00	2025/04/30	2024/11/19	AD	N							2024/12/02	2.025,00					2.025,00	2.700,00					2.700,00	11046265	
980078659	Inetun Espanha S.a.- Soursal Em Portugal	S	Ajuste Direto 103/2024 - aquisição licenças de software, ao abrigo do Acordo Quadro n.º 01/2024 para licenciamento de software, no âmbito do Acordo Quadro N.º 01/2024 para licenciamento de Software, i	2025/02/11	136.566,75	167.977,10	2027/12/31	2025/02/11	AD	N							2025/05/08	55.992,37					55.992,37	55.992,37					55.992,37	11320279	
500077568	CTT-CORREIOS DE PORTUGAL,S.A.	S	ADCP 81/2023 - Gestão e manutenção em regime de outsourcing de um sistema de gestão de cobranças integrada	2023/11/16	44.359,80	54.561,32	2026/11/10	2023/11/16	ADCP	N							2023/11/30	21.343,74					21.343,74	43.051,63					43.051,63		
505410028	F.oliveira & I.ferreira,lda.	S	ADCP 91/2024 - SERVIÇOS DE TRANSPORTE ESCOLAR PARA ALUNOS COM NEE PARA ANO LETIVO 2024/25	2024/12/09	18.974,50	20.112,97	2025/06/30	2024/11/21	ADCP	N							2024/12/30	15.370,00					15.370,00	20.007,50					20.007,50	11079241	
506165809	Rabopes Fernando & Susana Lda.	S	ADCP 63/2025 - SERVIÇOS DE TRANSPORTE ESCOLAR PARA ANO LETIVO 2024/25	2025/10/01	50.707,00	53.749,43	2026/06/30	2025/10/01	ADCP	N							2025/10/22	16.630,56					16.630,56	16.630,56					16.630,56	11763641	
506394751	A.c.-manutenção e Comércio de Veículos. S.a.	S	Reparação de autocarros das Marcas SCANIA e MERCEDES, matrículas 54-AG-19; AS-91-VF e 05-8P-74	2024/12/02	18.000,00	23.370,00	2025/12/30	2024/12/02	AD	N							2024/12/30	15.592,86					15.592,86	22.603,86					22.603,86	11079001	
1997476	João Filipe Alves Ferreira	S	PRESTAÇÃO DE SERVIÇOS REALIZAÇÃO DO PROJETO AEC 2025	2025/10/01	12.896,00	15.985,08	2025/12/30	2025/10/01	AD	N							2025/10/20	15.586,56					15.586,56	15.586,56					15.586,56	11750948	
506394751	DECSIS, SISTEMAS DE INFORMAÇÃO, S.A.	S	AD 92/2024 - AQUISIÇÃO DE SERVIÇOS DE CIBERSEGURANÇA PARA INFRAESTRUTURAS E APLICAÇÕES DE TECNOLOGIAS DE INFORMAÇÃO	2024/12/06	19.892,00	24.590,16	2026/12/06	2024/12/06	AD	N							2024/12/30	6.147,50					6.147,50	9.221,27					9.221,27	11074939	
232728254	João Pedro Cardoso Busca	S	AD 95/2025 - PRESTAÇÃO DE SERVIÇOS DE CAMBIAADOR DOP	2025/10/14	6.842,36	8.416,10	2026/04/15	2025/10/15	AD	N							2025/11/18	2.280,78					2.280,78	2.280,78					2.280,78	11726311	
515618531	Oportuno e Imediato Resíduos Unipessoal, Lda	S	CP 78/2023 - Prestação de serviços para lavagem de contentores de recolha de resíduos urbanos em 2025	2024/12/13	64.500,00	68.370,00	2025/12/31	2025/01/01	CPN	N							2025/03/21	45.580,00					45.580,00	45.580,00					45.580,00	14333623	
504514547	Associação Para Formação Profissional e Desenvolvimento do Montijo	S	ADCP 99/2025 - Serviços de pré iniciação musical e movimento criativo para a educação pré-escolar para o ano letivo 2025/2026	2025/11/13	17.920,00	17.920,00	2026/06/30	2025/11/13	ADCP	N							2025/12/26	4.480,00					4.480,00	4.480,00					4.480,00	11927119	
504458086	Sã Limpa - Sociedade de Limpezas , Unipessoal, Lda	S	CP 95/2024 - Serviços de limpeza no Centro de Saúde de Vendas Novas, em 2025	2025/01/02	50.477,88	62.087,79	2025/12/31	2025/01/02	CPN	N							2025/02/20	62.087,76					62.087,76	62.087,76					62.087,76	11123205	
156192420	ISNLAS AUGUSTO ALVES GONCALVES	S	ADCP 4/2022 - aquisição de serviços de advocacia - AVONÇA PELO PERÍODO DE 3 ANOS	2022/02/03	54.000,00	66.420,00	2024/12/31	2022/02/03	ADCP	N							2022/02/17	2.220,00					2.220,00	66.420,00					66.420,00		
518055598	Ana Sofia Veiga, Unipessoal Lda	S	AD 10 / 2025 - Contratação de serviços - Elaboração do Projeto de Requalificação do Jardim de Infância dos Campos da Rainha	2025/02/24	19.550,00	24.046,50	2025/05/05	2025/02/24	AD	N							2025/05/28	21.641,85					21.641,85	21.641,85					21.641,85	11249007	
502563664	LABORATÓRIO PRÉ-QUALIDADE, SA	S	ADCP 75/2024 - Colheitas e análises de água para consumo humano e águas residuais para 2025	2024/12/16	10.422,00	12.819,06	2025/12/31	2025/01/02	ADCP	N							2025/06/30	8.926,11					8.926,11	8.926,11					8.926,11	11123003	
156192420	ISNLAS AUGUSTO ALVES GONCALVES	S	Ajuste Direto - Prestação de Serviços no âmbito de Advocacia durante o ano de 2025	2025/01/02	18.000,00	22.140,00	2025/12/31	2025/01/02	AD	N							2025/02/11	20.295,00					20.295,00	20.295,00					20.295,00	11126585	
				TOTAL	3.472.968,76	11.062.007,91											3.538.294,77	13.375,30	22.129,60				3.573.793,67	7.384.104,48	16.377,41	43.926,20			7.444.408,09		

Tipo de Consulta : Apenas os que tiveram execução financeira no exercício (c/ exceção das anuladas) | Nomenclatura Modalidade Adjudicação : CCP | Excluir os contratos diversos : S | Excluir as modalidades no âmbito do COVID : S | Considerar as observações : S

ENTIDADE	CONTRATO							Proc. Contr.	Mod. Adj.	Comunicação ao TC (data)			VISTO DO T.C. N.º Reg. Data	Data do primeiro pagamento início da execução financeira	PAGAMENTOS NO PERÍODO (€)						PAGAMENTOS ACUMULADOS (€)						Código de Identificação no Base.Gov.	Observações		
	Denominação	Tipo	Objeto	Data	Valor do Contrato	Preço Contratual	Prazo de Execução			Início de Execução (física)	MSCP Lei n.º 30/2021	Contratos adicionais			Contratos COVID-19	Trabalhos Normais	Revisão de Preços	Trabalhos / serviços / fornecimentos complementares	Trabalhos de suprimento de erros e omissões	Outros trab., incluindo os trab. a menos	Total	Trabalhos Normais	Revisão de Preços	Trabalhos / serviços / fornecimentos complementares	Trabalhos de suprimento de erros e omissões	Outros trab., incluindo os trab. a menos			Total	
501322906	Fig Industrias Gráficas Sa	S	72/2024	Consulta Prévia Prestação de Serviços de impressão de onze edições do Boletim Notícias Municipais	2025/01/09	23.529,00	24.940,74	2025/12/31	2025/01/09	ADCP	N				2025/03/21	24.940,74							24.940,74	24.940,74			24.940,74	11170443		
518590542	Mestria Ao Rubro, Lda	S	72/2025	Consulta Prévia Prestação de Serviços de impressão de onze edições do Boletim Notícias Municipais	2025/11/20	12.800,00	15.867,00	2026/01/06	2025/12/06	AD	N				2025/12/23	15.867,00							15.867,00	15.867,00			15.867,00	11976530		
502563664	LABORATÓRIO PRO-QUALIDADE, SA	S	8/2022	AD 104 - AJUSTE DE ILUMINAÇÕES DE NATAL 2025	2022/02/08	18.355,50	22.577,27	2022/12/31	2022/02/08	ADCP	N				2022/03/31	2.140,21							2.140,21	16.937,19			16.937,19	8947495		
513523944	Prosegur Alamos Dissuasão Portugal Unipessoal, Lda	S	82/2022	ACTA PARA CONSUMO MÍNIMO E ÁGUAS RESIDUAIS 2022	2022/11/28	16.927,20	20.820,46	2025/12/31	2023/01/01	AD	N				2023/09/18	7.084,05							7.084,05	17.030,83			17.030,83			
500844321	BANCO SANTANDER TOTTA S.A.	S	9/2019	ALJUSTE DIRETO 73/2022 - PRESTAÇÃO DE SERVIÇOS DE MONITORIZAÇÃO DE SISTEMAS DE DETEÇÃO DE INTRUSÃO, DE INCÊNDIO E CCTV EM VÁRIOS EDIFÍCIOS E ESPAÇOS DO MUNICÍPIO DE VENDAS NOVAS	2019/06/11	155.890,08	191.861,49	2024/03/01	2019/06/11	CPN	N	2324	2019/08/20	2020/03/31	3.700,71								3.700,71	191.834,00			191.834,00			
249306840	João Alexandre Casiro Heitor Coelho	S	9/2025	CPI 72/2019 - LEASING PARA AQUISIÇÃO DE VEÍCULOS - LOTE 1	2025/03/19	22.170,00	27.272,79	2025/06/30	2025/03/20	ADCP	N				2025/04/09	16.149,90							16.149,90	16.149,90			16.149,90	11286885		
				TOTAL		9.722.843,54	11.365.347,56								3.608.177,38	13.375,30	22.129,60						3.643.676,28	7.666.864,14	16.377,41	43.524,20			7.727.167,75	

200 / 276

Modalidades de Adjudicação/Tipos de procedimentos

Código	Designação
--------	------------

- ADRS Ajuste direto simplificado
- AD Ajuste direto
- ADCP Consulta prévia
- CPN Concurso público normal
- FEURS Consulta prévia simplificada (Fundos Europeus)
- CPU Concurso público urgente

ANEXO VI - ADJUDICAÇÕES POR TIPO DE PROCEDIMENTO

MUNICÍPIO DE VENDAS NOVAS

Tipo de Consulta	Apenas os que tiveram execução financeira no exercício (c/ exceção das anuladas)
<i>(exclusão dos contratos diversos e exclusão dos contratos cuja modalidade de adjudicação é no âmbito do COVID)</i>	

Ano
2025

Tipo de contrato	Concurso público		Concurso limitado por prévia qualificação		Procedimento de negociação		Diálogo concorrencial		Ajuste direto		Consulta prévia		Parceria para Inovação		TOTAL	
	Número dos contratos	Preço contratual	Número dos contratos	Preço contratual	Número dos contratos	Preço contratual	Número dos contratos	Preço contratual	Número dos contratos	Preço contratual	Número dos contratos	Preço contratual	Número dos contratos	Preço contratual	Número dos contratos	Preço contratual
	[1]	[2]	[3]	[4]	[5]	[6]	[7]	[8]	[9]	[10]	[11]	[12]	[13]	[14]	[15]	[16]
Empreitadas de obras públicas	2	1 725 434,54 €							3	70 175,71 €	3	277 143,86 €			8	2 072 754,11 €
Aquisição de serviços	19	2 670 241,50 €							31	689 205,09 €	27	841 312,74 €			77	4 200 759,33 €
Locação ou aquisição de bens móveis	9	2 504 336,47 €							11	1 230 541,35 €	12	521 355,80 €			32	4 256 233,62 €
Concessão de obras públicas																
Concessão de serviços públicos																
Outros	1	38 806,50 €							2	762 354,00 €	1	34 440,00 €			4	835 600,50 €
TOTAL	31	6 938 819,01 €							47	2 752 276,15 €	43	1 674 252,40 €			121	11 365 347,56 €

TRANSFERÊNCIAS E SUBSÍDIOS CONCEDIDOS

MUNICÍPIO DE VENDAS NOVAS

Período	02/01/2025 31/12/2025		Visualização de registos sem execução		Não		Ano 2025	
Tipo de despesa	Disposições legais	Finalidade	Despesas orçamentadas	Despesas autorizadas	Despesas pagas	Despesas autorizadas e não pagas	Devolução de transferências / subsídios ocorrida no exercício	Observ.
	[1]	[2]	[4]	[5]	[6]	[7]=[6]-[5]	[8]	[9]
Transferências correntes								
040301 - ESTADO	DECRETO-LEI Nº 21/2019, DE 30 DE JANEIRO	TRANSFERÊNCIA DE VERBAS NO ÂMBITO DA DELEGAÇÃO DE COMPETÊNCIAS	78 065,00 €	18 842,01 €	18 842,01 €			
040301 - ESTADO	DECRETO-LEI Nº 21/2019, DE 30 DE JANEIRO	TRANSFERÊNCIA DE VERBAS NO ÂMBITO DA DELEGAÇÃO DE COMPETÊNCIAS	78 065,00 €	18 842,01 €	18 842,01 €			
040301 - ESTADO	DECRETO-LEI Nº 21/2019, DE 30 DE JANEIRO	TRANSFERÊNCIA DE VERBAS NO ÂMBITO DA DELEGAÇÃO DE COMPETÊNCIAS	78 065,00 €	12 561,34 €	12 561,34 €			
040301 - ESTADO	DECRETO-LEI Nº 21/2019, DE 30 DE JANEIRO	TRANSFERÊNCIA DE VERBAS NO ÂMBITO DA DELEGAÇÃO DE COMPETÊNCIAS	78 065,00 €	5 447,33 €	5 447,33 €			
040301 - ESTADO	DECRETO-LEI Nº 21/2019, DE 30 DE JANEIRO	TRANSFERÊNCIA DE VERBAS NO ÂMBITO DA DELEGAÇÃO DE COMPETÊNCIAS	78 065,00 €	18 842,01 €	18 842,01 €			
040301 - ESTADO	LEI N.º75/2013, DE 12 DE SETEMBRO	DESPESAS COM AÇÃO SOCIAL ESCOLAR 2024/2025	78 065,00 €	3 474,00 €	3 474,00 €			
04050102 - FREGUESIAS	DECRETO-LEI Nº 57/2019, DE 30 DE ABRIL	TRANSFERÊNCIA DE VERBAS NO ÂMBITO DA DELEGAÇÃO DE COMPETÊNCIAS	377 180,00 €	291 576,48 €	291 576,48 €			
04050102 - FREGUESIAS	DECRETO-LEI Nº 57/2019, DE 30 DE ABRIL	TRANSFERÊNCIA DE VERBAS NO ÂMBITO DA DELEGAÇÃO DE COMPETÊNCIAS	377 180,00 €	0,03 €	0,03 €			
04050102 - FREGUESIAS	DECRETO-LEI Nº 57/2019, DE 30 DE ABRIL	TRANSFERÊNCIA DE VERBAS NO ÂMBITO DA DELEGAÇÃO DE COMPETÊNCIAS	377 180,00 €	72 949,16 €	72 949,16 €			
04050102 - FREGUESIAS	DECRETO-LEI Nº 57/2019, DE 30 DE ABRIL	TRANSFERÊNCIA DE VERBAS NO ÂMBITO DO CONTRATO INTERADMINISTRATIVO DA DELEGAÇÃO DE COMPETÊNCIAS	377 180,00 €	9 146,63 €	9 146,63 €			
04050102 - FREGUESIAS	DECRETO-LEI Nº 57/2019, DE 30 DE ABRIL	TRANSFERÊNCIA DE VERBAS NO ÂMBITO DO CONTRATO INTERADMINISTRATIVO DA DELEGAÇÃO DE COMPETÊNCIAS - APOIO AQUISIÇÃO COMBUSTÍVEL	377 180,00 €	3 000,00 €	3 000,00 €			
04050102 - FREGUESIAS	LEI N.º75/2013, DE 12 DE SETEMBRO	TRANSFERÊNCIA DE VERBAS REFERENTE A ELEIÇÃO PARA A ASSEMBELIA DA REPÚBLICA	377 180,00 €	228,34 €	228,34 €			
04050102 - FREGUESIAS	LEI N.º75/2013, DE 12 DE SETEMBRO	TRANSFERÊNCIA DE VERBAS REFERENTE A RECENSEAMENTO ELEITORAL 2024	377 180,00 €	73,49 €	73,49 €			
04050102 - FREGUESIAS	LEI N.º75/2013, DE 12 DE SETEMBRO	TRANSFERÊNCIA DE VERBAS REFERENTE A ELEIÇÃO PARA A ASSEMBELIA DA REPÚBLICA	377 180,00 €	51,80 €	51,80 €			
04050102 - FREGUESIAS	LEI N.º75/2013, DE 12 DE SETEMBRO	TRANSFERÊNCIA DE VERBAS REFERENTE A RECENSEAMENTO ELEITORAL 2024	377 180,00 €	29,37 €	29,37 €			
04050104 - ASSOCIAÇÃO DE MUNICIPIOS	LEI N.º75/2013, DE 12 DE SETEMBRO	PROJETO DETEÇÃO E COMBATE À ESPÉCIE EXÓTICA INVASORA VESPA VELUTINA	139 957,03 €	416,83 €	416,83 €			
04050104 - ASSOCIAÇÃO DE MUNICIPIOS	LEI N.º75/2013, DE 12 DE SETEMBRO	SANQ - SISTEMA DE ANTECIPAÇÃO DE NECESSIDADES DE QUALIFICAÇÃO	139 957,03 €	2 113,36 €	2 113,36 €			
04050104 - ASSOCIAÇÃO DE MUNICIPIOS	LEI N.º75/2013, DE 12 DE SETEMBRO	TRANSFERÊNCIA DE VERBAS NO ÂMBITO DA EFICIÊNCIA ENERGÉTICA	139 957,03 €	2 987,51 €	2 987,51 €			
04050104 - ASSOCIAÇÃO DE MUNICIPIOS	LEI N.º75/2013, DE 12 DE SETEMBRO	TRANSFERÊNCIA DE VERBAS NO ÂMBITO DA EFICIÊNCIA ENERGÉTICA	139 957,03 €	11 950,04 €	11 950,04 €			
04050104 - ASSOCIAÇÃO DE MUNICIPIOS	LEI N.º75/2013, DE 12 DE SETEMBRO	TRANSFERÊNCIA DE VERBAS NO ÂMBITO DA EFICIÊNCIA ENERGÉTICA	139 957,03 €	75 711,08 €	75 711,08 €			
04050104 - ASSOCIAÇÃO DE MUNICIPIOS	LEI N.º75/2013, DE 12 DE SETEMBRO	TRANSFERÊNCIA DE VERBAS NO ÂMBITO DA EFICIÊNCIA ENERGÉTICA	139 957,03 €	17 268,85 €	17 268,85 €			
04050104 - ASSOCIAÇÃO DE MUNICIPIOS	LEI N.º75/2013, DE 12 DE SETEMBRO	TRANSFERÊNCIA DE VERBAS NO ÂMBITO DA EFICIÊNCIA ENERGÉTICA	139 957,03 €	466,26 €	466,26 €			
04050104 - ASSOCIAÇÃO DE MUNICIPIOS	LEI N.º75/2013, DE 12 DE SETEMBRO	TRANSFERÊNCIA DE VERBAS NO ÂMBITO DA EFICIÊNCIA ENERGÉTICA	139 957,03 €	6 907,53 €	6 907,53 €			
040701 - INSTITUIÇÕES SEM FINS LUCRATIVOS	LEI N.º75/2013, DE 12 DE SETEMBRO	APOIO AO ASSOCIATIVISMO	321 120,24 €	522,72 €	522,72 €			
040701 - INSTITUIÇÕES SEM FINS LUCRATIVOS	LEI N.º75/2013, DE 12 DE SETEMBRO	APOIO AO ASSOCIATIVISMO	321 120,24 €	4 619,13 €	4 619,13 €			
040701 - INSTITUIÇÕES SEM FINS LUCRATIVOS	LEI N.º75/2013, DE 12 DE SETEMBRO	APOIO AO ASSOCIATIVISMO	321 120,24 €	743,53 €	743,53 €			
040701 - INSTITUIÇÕES SEM FINS LUCRATIVOS	LEI N.º75/2013, DE 12 DE SETEMBRO	APOIO AO ASSOCIATIVISMO	321 120,24 €	522,72 €	522,72 €			
040701 - INSTITUIÇÕES SEM FINS LUCRATIVOS	LEI N.º75/2013, DE 12 DE SETEMBRO	APOIO AO ASSOCIATIVISMO	321 120,24 €	5 416,68 €	5 416,68 €			
040701 - INSTITUIÇÕES SEM FINS LUCRATIVOS	LEI N.º75/2013, DE 12 DE SETEMBRO	APOIO NO ÂMBITO DA CANDIDATURA À LINHA DE FINANCIAMENTO PORTUGAL 2030 - PARCERIAS PARA A INOVAÇÃO SOCIAL, DESIGNADO PROJETO HOME 360	321 120,24 €	7 960,49 €	7 960,49 €			
040701 - INSTITUIÇÕES SEM FINS LUCRATIVOS	LEI N.º75/2013, DE 12 DE SETEMBRO	APOIO AO ASSOCIATIVISMO	321 120,24 €	951,72 €	951,72 €			
040701 - INSTITUIÇÕES SEM FINS LUCRATIVOS	LEI N.º75/2013, DE 12 DE SETEMBRO	APOIO AO ASSOCIATIVISMO	321 120,24 €	522,72 €	522,72 €			
040701 - INSTITUIÇÕES SEM FINS LUCRATIVOS	LEI N.º75/2013, DE 12 DE SETEMBRO	APOIO AO ASSOCIATIVISMO	321 120,24 €	5 649,30 €	5 649,30 €			
040701 - INSTITUIÇÕES SEM FINS LUCRATIVOS	LEI N.º75/2013, DE 12 DE SETEMBRO	APOIO AO ASSOCIATIVISMO	321 120,24 €	1 500,00 €	1 500,00 €			
040701 - INSTITUIÇÕES SEM FINS LUCRATIVOS	LEI N.º75/2013, DE 12 DE SETEMBRO	APOIO AO ASSOCIATIVISMO	321 120,24 €	522,72 €	522,72 €			
040701 - INSTITUIÇÕES SEM FINS LUCRATIVOS	LEI N.º75/2013, DE 12 DE SETEMBRO	APOIO AO ASSOCIATIVISMO	321 120,24 €	29 382,07 €	29 382,07 €			
040701 - INSTITUIÇÕES SEM FINS LUCRATIVOS	LEI N.º75/2013, DE 12 DE SETEMBRO	APOIO AO ASSOCIATIVISMO	321 120,24 €	4 087,43 €	4 087,43 €			
040701 - INSTITUIÇÕES SEM FINS LUCRATIVOS	LEI N.º75/2013, DE 12 DE SETEMBRO	APOIO FINANCEIRO EXTRAORDINARIO PARA APOIO NA AQUISIÇÃO DE EQUIPAMENTO/MATERIAL ADEQUADO AO SOCORRO PARA AMBULÂNCIA	321 120,24 €	14 000,00 €	14 000,00 €			

TRANSFERÊNCIAS E SUBSÍDIOS CONCEDIDOS

MUNICÍPIO DE VENDAS NOVAS

Período	02/01/2025 31/12/2025		Visualização de registros sem execução		Não		Ano 2025	
Tipo de despesa	Disposições legais	Finalidade	Despesas orçamentadas	Despesas autorizadas	Despesas pagas	Despesas autorizadas e não pagas	Devolução de transferências / subsídios ocorrida no exercício	Observ.
	[1]	[2]	[4]	[5]	[6]	[7]=[6]-[5]	[8]	[9]
040701 - INSTITUIÇÕES SEM FINS LUCRATIVOS	LEI N.º75/2013, DE 12 DE SETEMBRO	APOIO FINANCEIRO REFERENTE A INSCRIÇÕES NA 30ª CORRIDA DA CIDADE 2025	321 120,24 €	1 550,00 €	1 550,00 €			
040701 - INSTITUIÇÕES SEM FINS LUCRATIVOS	LEI N.º75/2013, DE 12 DE SETEMBRO	APOIO REFERENTE A PROGRAMA DE INCENTIVO AO VOLUNTARIADO	321 120,24 €	8 100,00 €	8 100,00 €			
040701 - INSTITUIÇÕES SEM FINS LUCRATIVOS	LEI N.º75/2013, DE 12 DE SETEMBRO	APOIO REFERENTE A PROTOCOLO DE INCENTIVO AO VOLUNTARIADO	321 120,24 €	1 650,00 €	1 650,00 €			
040701 - INSTITUIÇÕES SEM FINS LUCRATIVOS	LEI N.º75/2013, DE 12 DE SETEMBRO	APOIO À ATIVIDADE REGULAR	321 120,24 €	32 250,00 €	32 250,00 €			
040701 - INSTITUIÇÕES SEM FINS LUCRATIVOS	LEI N.º75/2013, DE 12 DE SETEMBRO	APOIO À CONTRATAÇÃO DA EIP - EQUIPA DE INTERVENÇÃO PERMANENTE 1 (2.591,84€) E 2 (3.241,21€)	321 120,24 €	5 833,05 €	5 833,05 €			
040701 - INSTITUIÇÕES SEM FINS LUCRATIVOS	LEI N.º75/2013, DE 12 DE SETEMBRO	APOIO À CONTRATAÇÃO DA EIP - EQUIPA DE INTERVENÇÃO PERMANENTE 1 (2.638,18€) E 2 (3.283,76€)	321 120,24 €	5 921,94 €	5 921,94 €			
040701 - INSTITUIÇÕES SEM FINS LUCRATIVOS	LEI N.º75/2013, DE 12 DE SETEMBRO	APOIO À CONTRATAÇÃO DA EIP - EQUIPA DE INTERVENÇÃO PERMANENTE 1 (2.796,14€) E 2 (3.438,20€)	321 120,24 €	6 234,34 €	6 234,34 €			
040701 - INSTITUIÇÕES SEM FINS LUCRATIVOS	LEI N.º75/2013, DE 12 DE SETEMBRO	APOIO À CONTRATAÇÃO DA EIP - EQUIPA DE INTERVENÇÃO PERMANENTE 1 (2.826,14€) E 2 (3.460,52€)	321 120,24 €	6 286,66 €	6 286,66 €			
040701 - INSTITUIÇÕES SEM FINS LUCRATIVOS	LEI N.º75/2013, DE 12 DE SETEMBRO	APOIO À CONTRATAÇÃO DA EIP - EQUIPA DE INTERVENÇÃO PERMANENTE 1 (3.378,22€) E 2 (3.443,29€)	321 120,24 €	6 821,51 €	6 821,51 €			
040701 - INSTITUIÇÕES SEM FINS LUCRATIVOS	LEI N.º75/2013, DE 12 DE SETEMBRO	APOIO À CONTRATAÇÃO DA EIP - EQUIPA DE INTERVENÇÃO PERMANENTE 1 (3.440,29€) E 2 (3.455,29€)	321 120,24 €	6 895,58 €	6 895,58 €			
040701 - INSTITUIÇÕES SEM FINS LUCRATIVOS	LEI N.º75/2013, DE 12 DE SETEMBRO	APOIO À CONTRATAÇÃO DA EIP - EQUIPA DE INTERVENÇÃO PERMANENTE 1 (3.467,29€) E 2 (3.424,52€)	321 120,24 €	6 891,81 €	6 891,81 €			
040701 - INSTITUIÇÕES SEM FINS LUCRATIVOS	LEI N.º75/2013, DE 12 DE SETEMBRO	APOIO À CONTRATAÇÃO DA EIP - EQUIPA DE INTERVENÇÃO PERMANENTE 1 (3.476,29€) E 2 (3.470,29€)	321 120,24 €	6 946,58 €	6 946,58 €			
040701 - INSTITUIÇÕES SEM FINS LUCRATIVOS	LEI N.º75/2013, DE 12 DE SETEMBRO	APOIO À CONTRATAÇÃO DA EIP - EQUIPA DE INTERVENÇÃO PERMANENTE 1 (3.479,29€) E 2 (2.848,70€)	321 120,24 €	6 327,99 €	6 327,99 €			
040701 - INSTITUIÇÕES SEM FINS LUCRATIVOS	LEI N.º75/2013, DE 12 DE SETEMBRO	APOIO À CONTRATAÇÃO DA EIP - EQUIPA DE INTERVENÇÃO PERMANENTE 1 (3.571,93€) E 2 (3.639,98€)	321 120,24 €	7 211,91 €	7 211,91 €			
040701 - INSTITUIÇÕES SEM FINS LUCRATIVOS	LEI N.º75/2013, DE 12 DE SETEMBRO	APOIO À CONTRATAÇÃO DA EIP - EQUIPA DE INTERVENÇÃO PERMANENTE 1 (5.962,53€) E 2 (6.245,23€)	321 120,24 €	12 207,76 €	12 207,76 €			
040701 - INSTITUIÇÕES SEM FINS LUCRATIVOS	LEI N.º75/2013, DE 12 DE SETEMBRO	APOIO À CONTRATAÇÃO DA EIP - EQUIPA DE INTERVENÇÃO PERMANENTE 1 (5.993,73€) E 2 (6.100,80€)	321 120,24 €	12 094,53 €	12 094,53 €			
040701 - INSTITUIÇÕES SEM FINS LUCRATIVOS	LEI N.º75/2013, DE 12 DE SETEMBRO	APOIO AO ASSOCIATIVISMO	321 120,24 €	5 357,29 €	5 357,29 €			
040701 - INSTITUIÇÕES SEM FINS LUCRATIVOS	LEI N.º75/2013, DE 12 DE SETEMBRO	APOIO FINANCEIRO EXTRAORDINÁRIO PARA MANUTENÇÃO DE EQUIPAMENTOS DESPORTIVOS	321 120,24 €	2 300,00 €	2 300,00 €			
040701 - INSTITUIÇÕES SEM FINS LUCRATIVOS	LEI N.º75/2013, DE 12 DE SETEMBRO	APOIO AO ASSOCIATIVISMO	321 120,24 €	1 993,86 €	1 993,86 €			
040701 - INSTITUIÇÕES SEM FINS LUCRATIVOS	LEI N.º75/2013, DE 12 DE SETEMBRO	APOIO À ATIVIDADE REGULAR	321 120,24 €	18 285,00 €	18 285,00 €			
040701 - INSTITUIÇÕES SEM FINS LUCRATIVOS	LEI N.º75/2013, DE 12 DE SETEMBRO	APOIO AO ASSOCIATIVISMO	321 120,24 €	3 854,82 €	3 854,82 €			
040701 - INSTITUIÇÕES SEM FINS LUCRATIVOS	LEI N.º75/2013, DE 12 DE SETEMBRO	APOIO AO ASSOCIATIVISMO	321 120,24 €	4 419,75 €	4 419,75 €			
040701 - INSTITUIÇÕES SEM FINS LUCRATIVOS	LEI N.º75/2013, DE 12 DE SETEMBRO	APOIO AO ASSOCIATIVISMO	321 120,24 €	650,00 €	650,00 €			
040701 - INSTITUIÇÕES SEM FINS LUCRATIVOS	LEI N.º75/2013, DE 12 DE SETEMBRO	APOIO AO ASSOCIATIVISMO	321 120,24 €	522,72 €	522,72 €			
040701 - INSTITUIÇÕES SEM FINS LUCRATIVOS	LEI N.º75/2013, DE 12 DE SETEMBRO	APOIO AO ASSOCIATIVISMO	321 120,24 €	1 434,92 €	1 434,92 €			
040701 - INSTITUIÇÕES SEM FINS LUCRATIVOS	LEI N.º75/2013, DE 12 DE SETEMBRO	APOIO AO ASSOCIATIVISMO	321 120,24 €	2 875,00 €	2 875,00 €			
040701 - INSTITUIÇÕES SEM FINS LUCRATIVOS	LEI N.º75/2013, DE 12 DE SETEMBRO	APOIO AO ASSOCIATIVISMO	321 120,24 €	4 020,97 €	4 020,97 €			
040701 - INSTITUIÇÕES SEM FINS LUCRATIVOS	LEI N.º75/2013, DE 12 DE SETEMBRO	APOIO AO ASSOCIATIVISMO	321 120,24 €	522,72 €	522,72 €			
040701 - INSTITUIÇÕES SEM FINS LUCRATIVOS	LEI N.º75/2013, DE 12 DE SETEMBRO	APOIO AO ASSOCIATIVISMO	321 120,24 €	683,00 €	683,00 €			
040701 - INSTITUIÇÕES SEM FINS LUCRATIVOS	LEI N.º75/2013, DE 12 DE SETEMBRO	APOIO AO ASSOCIATIVISMO	321 120,24 €	2 370,50 €	2 370,50 €			
040701 - INSTITUIÇÕES SEM FINS LUCRATIVOS	LEI N.º75/2013, DE 12 DE SETEMBRO	APOIO AO ASSOCIATIVISMO	321 120,24 €	1 750,00 €	1 750,00 €			
040701 - INSTITUIÇÕES SEM FINS LUCRATIVOS	LEI N.º75/2013, DE 12 DE SETEMBRO	APOIO AO ASSOCIATIVISMO	321 120,24 €	743,53 €	743,53 €			
040701 - INSTITUIÇÕES SEM FINS LUCRATIVOS	LEI N.º75/2013, DE 12 DE SETEMBRO	APOIO AO ASSOCIATIVISMO	321 120,24 €	3 421,96 €	3 421,96 €			
040701 - INSTITUIÇÕES SEM FINS LUCRATIVOS	LEI N.º75/2013, DE 12 DE SETEMBRO	APOIO AO ASSOCIATIVISMO	321 120,24 €	2 756,22 €	2 756,22 €			
040701 - INSTITUIÇÕES SEM FINS LUCRATIVOS	LEI N.º75/2013, DE 12 DE SETEMBRO	APOIO FINANCEIRO REFERENTE A INSCRIÇÕES NA 11ª NIGHT RUN SEASIDE 2025	321 120,24 €	1 450,00 €	1 450,00 €			
040701 - INSTITUIÇÕES SEM FINS LUCRATIVOS	LEI N.º75/2013, DE 12 DE SETEMBRO	APOIO AO ASSOCIATIVISMO	321 120,24 €	1 200,00 €	1 200,00 €			

TRANSFERÊNCIAS E SUBSÍDIOS CONCEDIDOS

MUNICÍPIO DE VENDAS NOVAS

Período	02/01/2025 31/12/2025		Visualização de registros sem execução		Não		Ano 2025	
Tipo de despesa	Disposições legais	Finalidade	Despesas orçamentadas	Despesas autorizadas	Despesas pagas	Despesas autorizadas e não pagas	Devolução de transferências / subsídios ocorrida no exercício	Observ.
	[1]	[2]	[4]	[5]	[6]	[7]=[6]-[5]	[8]	[9]
040701 - INSTITUIÇÕES SEM FINS LUCRATIVOS	LEI N.º75/2013, DE 12 DE SETEMBRO	APOIO AO ASSOCIATIVISMO	321 120,24 €	522,72 €	522,72 €			
040701 - INSTITUIÇÕES SEM FINS LUCRATIVOS	LEI N.º75/2013, DE 12 DE SETEMBRO	APOIO AO ASSOCIATIVISMO	321 120,24 €	1 200,00 €	1 200,00 €			
040701 - INSTITUIÇÕES SEM FINS LUCRATIVOS	LEI N.º75/2013, DE 12 DE SETEMBRO	APOIO NO ÂMBITO DO PROJECTO "IN ESCOLAS: POR COMUNIDADES MAIS INCLUSIVAS"	321 120,24 €	2 500,00 €	2 500,00 €			
040701 - INSTITUIÇÕES SEM FINS LUCRATIVOS	LEI N.º75/2013, DE 12 DE SETEMBRO	APOIO NO ÂMBITO DO PROJETO ACADEMIA DE LIDERES UBUNTU	321 120,24 €	1 800,00 €	1 800,00 €			
040701 - INSTITUIÇÕES SEM FINS LUCRATIVOS	LEI N.º75/2013, DE 12 DE SETEMBRO	APOIO AO ASSOCIATIVISMO	321 120,24 €	2 259,72 €	2 259,72 €			
040701 - INSTITUIÇÕES SEM FINS LUCRATIVOS	LEI N.º75/2013, DE 12 DE SETEMBRO	APOIO AO ASSOCIATIVISMO	321 120,24 €	522,72 €	522,72 €			
040701 - INSTITUIÇÕES SEM FINS LUCRATIVOS	LEI N.º75/2013, DE 12 DE SETEMBRO	APOIO AO ASSOCIATIVISMO	321 120,24 €	535,83 €	535,83 €			
040701 - INSTITUIÇÕES SEM FINS LUCRATIVOS	LEI N.º75/2013, DE 12 DE SETEMBRO	APOIO NO AMBITO DA IMPLEMENTAÇÃO DO PROJETO "BITT PARA TODOS"	321 120,24 €	5 000,00 €	5 000,00 €			
040701 - INSTITUIÇÕES SEM FINS LUCRATIVOS	LEI N.º75/2013, DE 12 DE SETEMBRO	APOIO AO ASSOCIATIVISMO	321 120,24 €	300,00 €	300,00 €			
040701 - INSTITUIÇÕES SEM FINS LUCRATIVOS	LEI N.º75/2013, DE 12 DE SETEMBRO	APOIO AO ASSOCIATIVISMO	321 120,24 €	250,00 €	250,00 €			
040701 - INSTITUIÇÕES SEM FINS LUCRATIVOS	LEI N.º75/2013, DE 12 DE SETEMBRO	APOIO AO ASSOCIATIVISMO	321 120,24 €	522,72 €	522,72 €			
040701 - INSTITUIÇÕES SEM FINS LUCRATIVOS	LEI N.º75/2013, DE 12 DE SETEMBRO	APOIO AO ASSOCIATIVISMO	321 120,24 €	3 622,20 €	3 622,20 €			
040701 - INSTITUIÇÕES SEM FINS LUCRATIVOS	LEI N.º75/2013, DE 12 DE SETEMBRO	ACORDO DE COLABORAÇÃO PARA A REALIZAÇÃO DO FESTIVAL DO MAL 2025	321 120,24 €	13 000,00 €	13 000,00 €			
040701 - INSTITUIÇÕES SEM FINS LUCRATIVOS	LEI N.º75/2013, DE 12 DE SETEMBRO	APOIO AO ASSOCIATIVISMO	321 120,24 €	2 627,00 €	2 627,00 €			
040701 - INSTITUIÇÕES SEM FINS LUCRATIVOS	LEI N.º75/2013, DE 12 DE SETEMBRO	APOIO AO ASSOCIATIVISMO	321 120,24 €	1 725,00 €	1 725,00 €			
040701 - INSTITUIÇÕES SEM FINS LUCRATIVOS	LEI N.º75/2013, DE 12 DE SETEMBRO	APOIO AO ASSOCIATIVISMO	321 120,24 €	1 627,00 €	1 627,00 €			
040701 - INSTITUIÇÕES SEM FINS LUCRATIVOS	LEI N.º75/2013, DE 12 DE SETEMBRO	APOIO AO ASSOCIATIVISMO	321 120,24 €	500,00 €	500,00 €			
040701 - INSTITUIÇÕES SEM FINS LUCRATIVOS	LEI N.º75/2013, DE 12 DE SETEMBRO	APOIO AO ASSOCIATIVISMO	321 120,24 €	1 189,00 €	1 189,00 €			
040701 - INSTITUIÇÕES SEM FINS LUCRATIVOS	LEI N.º75/2013, DE 12 DE SETEMBRO	APOIO AO ASSOCIATIVISMO	321 120,24 €	816,17 €	816,17 €			
040701 - INSTITUIÇÕES SEM FINS LUCRATIVOS	LEI N.º75/2013, DE 12 DE SETEMBRO	APOIO AO ASSOCIATIVISMO	321 120,24 €	1 253,00 €	1 253,00 €			
040701 - INSTITUIÇÕES SEM FINS LUCRATIVOS	LEI N.º75/2013, DE 12 DE SETEMBRO	APOIO AO ASSOCIATIVISMO	321 120,24 €	522,72 €	522,72 €			
040701 - INSTITUIÇÕES SEM FINS LUCRATIVOS	LEI N.º75/2013, DE 12 DE SETEMBRO	APOIO AO ASSOCIATIVISMO	321 120,24 €	816,17 €	816,17 €			
040701 - INSTITUIÇÕES SEM FINS LUCRATIVOS	LEI N.º75/2013, DE 12 DE SETEMBRO	APOIO EXTRAORDINÁRIO PARA DESLOCAÇÃO DE ATLETA A UMA COMPETIÇÃO INTERNACIONAL	321 120,24 €	300,00 €	300,00 €			
040701 - INSTITUIÇÕES SEM FINS LUCRATIVOS	LEI N.º75/2013, DE 12 DE SETEMBRO	APOIO AO ASSOCIATIVISMO	321 120,24 €	811,00 €	811,00 €			
040701 - INSTITUIÇÕES SEM FINS LUCRATIVOS	LEI N.º75/2013, DE 12 DE SETEMBRO	APOIO AO ASSOCIATIVISMO	321 120,24 €	522,72 €	522,72 €			
040701 - INSTITUIÇÕES SEM FINS LUCRATIVOS	LEI N.º75/2013, DE 12 DE SETEMBRO	APOIO AO ASSOCIATIVISMO	321 120,24 €	1 011,21 €	1 011,21 €			
040701 - INSTITUIÇÕES SEM FINS LUCRATIVOS	LEI N.º75/2013, DE 12 DE SETEMBRO	APOIO AO ASSOCIATIVISMO	321 120,24 €	250,00 €	250,00 €			
040701 - INSTITUIÇÕES SEM FINS LUCRATIVOS	LEI N.º75/2013, DE 12 DE SETEMBRO	APOIO AO ASSOCIATIVISMO	321 120,24 €	300,00 €	300,00 €			
04080201 - PROGRAMAS OCUPACIONAIS	LEI N.º75/2013, DE 12 DE SETEMBRO	BOLSA DE CONTRATO DE EMPREGO APOIADO EM MERCADO ABERTO	20 400,00 €	579,78 €	579,78 €			
04080201 - PROGRAMAS OCUPACIONAIS	LEI N.º75/2013, DE 12 DE SETEMBRO	BOLSA DE CONTRATO DE EMPREGO APOIADO EM MERCADO ABERTO	20 400,00 €	96,63 €	96,63 €			
04080201 - PROGRAMAS OCUPACIONAIS	LEI N.º75/2013, DE 12 DE SETEMBRO	BOLSA DE CONTRATO DE EMPREGO APOIADO EM MERCADO ABERTO	20 400,00 €	96,62 €	96,62 €			
04080201 - PROGRAMAS OCUPACIONAIS	LEI N.º75/2013, DE 12 DE SETEMBRO	BOLSA DE CONTRATO DE EMPREGO APOIADO EM MERCADO ABERTO	20 400,00 €	4 690,68 €	4 690,68 €			
04080201 - PROGRAMAS OCUPACIONAIS	LEI N.º75/2013, DE 12 DE SETEMBRO	BOLSA DE CONTRATO DE EMPREGO APOIADO EM MERCADO ABERTO	20 400,00 €	781,78 €	781,78 €			
04080201 - PROGRAMAS OCUPACIONAIS	LEI N.º75/2013, DE 12 DE SETEMBRO	BOLSA DE CONTRATO DE EMPREGO +INCLUSÃO	20 400,00 €	447,76 €	447,76 €			
04080201 - PROGRAMAS OCUPACIONAIS	LEI N.º75/2013, DE 12 DE SETEMBRO	BOLSA DE CONTRATO DE EMPREGO APOIADO EM MERCADO ABERTO	20 400,00 €	629,26 €	629,26 €			
04080201 - PROGRAMAS OCUPACIONAIS	LEI N.º75/2013, DE 12 DE SETEMBRO	BOLSA DE CONTRATO DE EMPREGO +INCLUSÃO	20 400,00 €	1 177,49 €	1 177,49 €			
04080201 - PROGRAMAS OCUPACIONAIS	LEI N.º75/2013, DE 12 DE SETEMBRO	BOLSA DE CONTRATO DE EMPREGO APOIADO EM MERCADO ABERTO	20 400,00 €	878,41 €	781,78 €	96,63 €		
04080201 - PROGRAMAS OCUPACIONAIS	LEI N.º75/2013, DE 12 DE SETEMBRO	BOLSA DE CONTRATO DE EMPREGO +INCLUSÃO	20 400,00 €	227,84 €	227,84 €			
04080201 - PROGRAMAS OCUPACIONAIS	LEI N.º75/2013, DE 12 DE SETEMBRO	BOLSA DE CONTRATO DE EMPREGO INSERÇÃO CEI+	20 400,00 €	163,36 €	163,36 €			
04080202 - OUTRAS	LEI N.º75/2013, DE 12 DE SETEMBRO	APOIO ECONÓMICO DO SERVIÇO DE ATENDIMENTO E ACOMPANHAMENTO SOCIAL (SAAS) - PAGAMENTO DE PROTESE DENTÁRIA	21 495,00 €	640,00 €	640,00 €			

TRANSFERÊNCIAS E SUBSÍDIOS CONCEDIDOS

MUNICÍPIO DE VENDAS NOVAS

Período	02/01/2025 31/12/2025		Visualização de registros sem execução			Não		Ano 2025
	02/01/2025	31/12/2025						
04080202 - OUTRAS	LEI N.º75/2013, DE 12 DE SETEMBRO	APOIO ECONÓMICO DO SERVIÇO DE ATENDIMENTO E ACOMPANHAMENTO SOCIAL (SAAS) - PAGAMENTO DE RENDA HABITACIONAL	21 495,00 €	358,00 €	358,00 €			
04080202 - OUTRAS	LEI N.º75/2013, DE 12 DE SETEMBRO	APOIO ECONÓMICO DO SERVIÇO DE ATENDIMENTO E ACOMPANHAMENTO SOCIAL (SAAS) - PAGAMENTO DE UMA MENSALIDADE DE APOIO DOMICILIÁRIO	21 495,00 €	175,00 €	175,00 €			
04080202 - OUTRAS	LEI N.º75/2013, DE 12 DE SETEMBRO	APOIO ECONÓMICO DO SERVIÇO DE ATENDIMENTO E ACOMPANHAMENTO SOCIAL (SAAS) - PAGAMENTO DE UMA MENSALIDADE DE APOIO DOMICILIÁRIO	21 495,00 €	195,25 €	195,25 €			
04080202 - OUTRAS	LEI N.º75/2013, DE 12 DE SETEMBRO	APOIO ECONÓMICO DO SERVIÇO DE ATENDIMENTO E ACOMPANHAMENTO SOCIAL (SAAS) - PAGAMENTO DE RENDA HABITACIONAL	21 495,00 €	250,00 €	250,00 €			
04080202 - OUTRAS	LEI N.º75/2013, DE 12 DE SETEMBRO	APOIO ECONÓMICO DO SERVIÇO DE ATENDIMENTO E ACOMPANHAMENTO SOCIAL (SAAS) - PAGAMENTO DE RENDA HABITACIONAL	21 495,00 €	250,00 €	250,00 €			
04080202 - OUTRAS	LEI N.º75/2013, DE 12 DE SETEMBRO	APOIO ECONÓMICO DO SERVIÇO DE ATENDIMENTO E ACOMPANHAMENTO SOCIAL (SAAS) - PAGAMENTO DE RENDA HABITACIONAL	21 495,00 €	250,00 €	250,00 €			
04080202 - OUTRAS	LEI N.º75/2013, DE 12 DE SETEMBRO	APOIO ECONÓMICO DO SERVIÇO DE ATENDIMENTO E ACOMPANHAMENTO SOCIAL (SAAS) - PAGAMENTO DE RENDA HABITACIONAL	21 495,00 €	215,00 €	215,00 €			
04080202 - OUTRAS	LEI N.º75/2013, DE 12 DE SETEMBRO	APOIO ECONÓMICO DO SERVIÇO DE ATENDIMENTO E ACOMPANHAMENTO SOCIAL (SAAS) - PAGAMENTO PARCIAL DE COLAR CERVICAL	21 495,00 €	115,32 €	115,32 €			
04080202 - OUTRAS	LEI N.º75/2013, DE 12 DE SETEMBRO	APOIO ECONÓMICO DO SERVIÇO DE ATENDIMENTO E ACOMPANHAMENTO SOCIAL (SAAS) - PAGAMENTO PARCIAL DE COLAR CERVICAL	21 495,00 €	264,90 €	264,90 €			
04080202 - OUTRAS	LEI N.º75/2013, DE 12 DE SETEMBRO	APOIO ECONÓMICO DO SERVIÇO DE ATENDIMENTO E ACOMPANHAMENTO SOCIAL (SAAS) - PAGAMENTO DE RENDA HABITACIONAL	21 495,00 €	420,00 €	420,00 €			
04080202 - OUTRAS	LEI N.º75/2013, DE 12 DE SETEMBRO	APOIO ECONÓMICO DO SERVIÇO DE ATENDIMENTO E ACOMPANHAMENTO SOCIAL (SAAS) - PAGAMENTO DE RENDA HABITACIONAL	21 495,00 €	485,00 €	485,00 €			
04080202 - OUTRAS	LEI N.º75/2013, DE 12 DE SETEMBRO	APOIO ECONÓMICO DO SERVIÇO DE ATENDIMENTO E ACOMPANHAMENTO SOCIAL (SAAS) - PAGAMENTO DE REFEICOES ESCOLARES EM ATRASO	21 495,00 €	190,53 €	190,53 €			
04080202 - OUTRAS	LEI N.º75/2013, DE 12 DE SETEMBRO	APOIO ECONÓMICO DO SERVIÇO DE ATENDIMENTO E ACOMPANHAMENTO SOCIAL (SAAS) - PAGAMENTO PARCIAL DE RENDA DE QUARTO	21 495,00 €	200,00 €	200,00 €			
04080202 - OUTRAS	LEI N.º75/2013, DE 12 DE SETEMBRO	APOIO À EDIÇÃO DE LIVROS 2025	21 495,00 €	504,00 €	504,00 €			
04080202 - OUTRAS	LEI N.º75/2013, DE 12 DE SETEMBRO	APOIO ECONÓMICO DO SERVIÇO DE ATENDIMENTO E ACOMPANHAMENTO SOCIAL (SAAS) - PAGAMENTO DE RENDA HABITACIONAL	21 495,00 €	350,00 €	350,00 €			
04080202 - OUTRAS	LEI N.º75/2013, DE 12 DE SETEMBRO	APOIO ECONÓMICO DO SERVIÇO DE ATENDIMENTO E ACOMPANHAMENTO SOCIAL (SAAS) - PAGAMENTO DE RENDA HABITACIONAL	21 495,00 €	220,00 €	220,00 €			
04080202 - OUTRAS	LEI N.º75/2013, DE 12 DE SETEMBRO	APOIO ECONÓMICO DO SERVIÇO DE ATENDIMENTO E ACOMPANHAMENTO SOCIAL (SAAS) - PAGAMENTO DE RENDA HABITACIONAL	21 495,00 €	300,00 €	300,00 €			
04080202 - OUTRAS	LEI N.º75/2013, DE 12 DE SETEMBRO	APOIO ECONÓMICO DO SERVIÇO DE ATENDIMENTO E ACOMPANHAMENTO SOCIAL (SAAS) - COMPARTICIPAÇÃO NA AQUISIÇÃO ÓCULOS	21 495,00 €	200,00 €	200,00 €			
04080202 - OUTRAS	LEI N.º75/2013, DE 12 DE SETEMBRO	APOIO ECONÓMICO DO SERVIÇO DE ATENDIMENTO E ACOMPANHAMENTO SOCIAL (SAAS) - PAGAMENTO DE RENDA HABITACIONAL	21 495,00 €	300,00 €	300,00 €			
04080202 - OUTRAS	LEI N.º75/2013, DE 12 DE SETEMBRO	APOIO ECONÓMICO DO SERVIÇO DE ATENDIMENTO E ACOMPANHAMENTO SOCIAL (SAAS) - PAGAMENTO DE MENSALIDADE DE CATL	21 495,00 €	307,00 €	307,00 €			
04080202 - OUTRAS	LEI N.º75/2013, DE 12 DE SETEMBRO	BOLSA DE ESTUDO ANO LETIVO 2024/2025	21 495,00 €	750,00 €	750,00 €			
04080202 - OUTRAS	LEI N.º75/2013, DE 12 DE SETEMBRO	PROGRAMA DE OCUPAÇÃO TEMPORÁRIA DE JOVENS	21 495,00 €	165,00 €	165,00 €			
04080202 - OUTRAS	LEI N.º75/2013, DE 12 DE SETEMBRO	BOLSA DE ESTUDO ANO LETIVO 2024/2025	21 495,00 €	750,00 €	750,00 €			
04080202 - OUTRAS	LEI N.º75/2013, DE 12 DE SETEMBRO	APOIO ECONÓMICO DO SERVIÇO DE ATENDIMENTO E ACOMPANHAMENTO SOCIAL (SAAS) - PAGAMENTO DE TRANSPORTE CENTRO DE ESTUDOS/ATL	21 495,00 €	135,00 €	135,00 €			
04080202 - OUTRAS	LEI N.º75/2013, DE 12 DE SETEMBRO	BOLSA DE ESTUDO ANO LETIVO 2024/2025	21 495,00 €	750,00 €	750,00 €			
04080202 - OUTRAS	LEI N.º75/2013, DE 12 DE SETEMBRO	APOIO ECONÓMICO DO SERVIÇO DE ATENDIMENTO E ACOMPANHAMENTO SOCIAL (SAAS) - PAGAMENTO DE RENDA HABITACIONAL	21 495,00 €	250,00 €	250,00 €			
04080202 - OUTRAS	LEI N.º75/2013, DE 12 DE SETEMBRO	PROGRAMA DE OCUPAÇÃO TEMPORÁRIA DE JOVENS	21 495,00 €	165,00 €	165,00 €			
04080202 - OUTRAS	LEI N.º75/2013, DE 12 DE SETEMBRO	BOLSA DE ESTUDO ANO LETIVO 2024/2025	21 495,00 €	250,00 €	250,00 €			

TRANSFERÊNCIAS E SUBSÍDIOS CONCEDIDOS

MUNICÍPIO DE VENDAS NOVAS

Período	02/01/2025 31/12/2025		Visualização de registros sem execução		Não		Ano 2025	
Tipo de despesa	Disposições legais	Finalidade	Despesas orçamentadas	Despesas autorizadas	Despesas pagas	Despesas autorizadas e não pagas	Devolução de transferências / subsídios ocorrida no exercício	Observ.
	[1]	[2]	[4]	[5]	[6]	[7]=[6]-[5]	[8]	[9]
04080202 - OUTRAS	LEI N.º75/2013, DE 12 DE SETEMBRO	BOLSA DE ESTUDO ANO LETIVO 2024/2025	21 495,00 €	750,00 €	750,00 €			
04080202 - OUTRAS	LEI N.º75/2013, DE 12 DE SETEMBRO	BOLSA DE ESTUDO ANO LETIVO 2024/2025	21 495,00 €	750,00 €	750,00 €			
04080202 - OUTRAS	LEI N.º75/2013, DE 12 DE SETEMBRO	BOLSA DE ESTUDO ANO LETIVO 2024/2025	21 495,00 €	750,00 €	750,00 €			
04080202 - OUTRAS	LEI N.º75/2013, DE 12 DE SETEMBRO	PROGRAMA DE OCUPAÇÃO TEMPORÁRIA DE JOVENS	21 495,00 €	165,00 €	165,00 €			
04080202 - OUTRAS	LEI N.º75/2013, DE 12 DE SETEMBRO	BOLSA DE ESTUDO ANO LETIVO 2024/2025	21 495,00 €	250,00 €	250,00 €			
04080202 - OUTRAS	LEI N.º75/2013, DE 12 DE SETEMBRO	BOLSA DE ESTUDO ANO LETIVO 2024/2025	21 495,00 €	250,00 €	250,00 €			
04080202 - OUTRAS	LEI N.º75/2013, DE 12 DE SETEMBRO	BOLSA DE MÉRITO - ANO LETIVO 2024/2025	21 495,00 €	200,00 €	200,00 €			
04080202 - OUTRAS	LEI N.º75/2013, DE 12 DE SETEMBRO	BOLSA DE ESTUDO ANO LETIVO 2024/2025	21 495,00 €	250,00 €	250,00 €			
04080202 - OUTRAS	LEI N.º75/2013, DE 12 DE SETEMBRO	PROGRAMA DE OCUPAÇÃO TEMPORÁRIA DE JOVENS	21 495,00 €	165,00 €	165,00 €			
04080202 - OUTRAS	LEI N.º75/2013, DE 12 DE SETEMBRO	PROGRAMA DE OCUPAÇÃO TEMPORÁRIA DE JOVENS	21 495,00 €	165,00 €	165,00 €			
04080202 - OUTRAS	LEI N.º75/2013, DE 12 DE SETEMBRO	BOLSA DE ESTUDO ANO LETIVO 2024/2025	21 495,00 €	250,00 €	250,00 €			
04080202 - OUTRAS	LEI N.º75/2013, DE 12 DE SETEMBRO	BOLSA DE MÉRITO - ANO LETIVO 2024/2025	21 495,00 €	200,00 €	200,00 €			
04080202 - OUTRAS	LEI N.º75/2013, DE 12 DE SETEMBRO	PROGRAMA DE OCUPAÇÃO TEMPORÁRIA DE JOVENS	21 495,00 €	165,00 €	165,00 €			
04080202 - OUTRAS	LEI N.º75/2013, DE 12 DE SETEMBRO	BOLSA DE ESTUDO ANO LETIVO 2024/2025	21 495,00 €	250,00 €	250,00 €			
04080202 - OUTRAS	LEI N.º75/2013, DE 12 DE SETEMBRO	PROGRAMA DE OCUPAÇÃO TEMPORÁRIA DE JOVENS	21 495,00 €	165,00 €	165,00 €			
04080202 - OUTRAS	LEI N.º75/2013, DE 12 DE SETEMBRO	PROGRAMA DE OCUPAÇÃO TEMPORÁRIA DE JOVENS	21 495,00 €	165,00 €	165,00 €			
04080202 - OUTRAS	LEI N.º75/2013, DE 12 DE SETEMBRO	BOLSA DE MÉRITO - ANO LETIVO 2024/2025	21 495,00 €	200,00 €	200,00 €			
04080202 - OUTRAS	LEI N.º75/2013, DE 12 DE SETEMBRO	BOLSA DE MÉRITO - ANO LETIVO 2024/2025	21 495,00 €	200,00 €	200,00 €			
04080202 - OUTRAS	LEI N.º75/2013, DE 12 DE SETEMBRO	BOLSA DE MÉRITO - ANO LETIVO 2024/2025	21 495,00 €	200,00 €	200,00 €			
04080202 - OUTRAS	LEI N.º75/2013, DE 12 DE SETEMBRO	PROGRAMA DE OCUPAÇÃO TEMPORÁRIA DE JOVENS	21 495,00 €	165,00 €	165,00 €			
04080202 - OUTRAS	LEI N.º75/2013, DE 12 DE SETEMBRO	PROGRAMA DE OCUPAÇÃO TEMPORÁRIA DE JOVENS	21 495,00 €	165,00 €	165,00 €			
04080202 - OUTRAS	LEI N.º75/2013, DE 12 DE SETEMBRO	PROGRAMA DE OCUPAÇÃO TEMPORÁRIA DE JOVENS	21 495,00 €	165,00 €	165,00 €			
04080202 - OUTRAS	LEI N.º75/2013, DE 12 DE SETEMBRO	BOLSA DE MÉRITO - ANO LETIVO 2024/2025	21 495,00 €	200,00 €	200,00 €			
04080202 - OUTRAS	LEI N.º75/2013, DE 12 DE SETEMBRO	PROGRAMA DE OCUPAÇÃO TEMPORÁRIA DE JOVENS	21 495,00 €	165,00 €	165,00 €			
04080202 - OUTRAS	LEI N.º75/2013, DE 12 DE SETEMBRO	PROGRAMA DE OCUPAÇÃO TEMPORÁRIA DE JOVENS	21 495,00 €	165,00 €	165,00 €			
04080202 - OUTRAS	LEI N.º75/2013, DE 12 DE SETEMBRO	PROGRAMA DE OCUPAÇÃO TEMPORÁRIA DE JOVENS	21 495,00 €	165,00 €	165,00 €			
04080202 - OUTRAS	LEI N.º75/2013, DE 12 DE SETEMBRO	BOLSA DE ESTUDO ANO LETIVO 2024/2025	21 495,00 €	250,00 €	250,00 €			
04080202 - OUTRAS	LEI N.º75/2013, DE 12 DE SETEMBRO	BOLSA DE MÉRITO - ANO LETIVO 2024/2025	21 495,00 €	200,00 €	200,00 €			
04080202 - OUTRAS	LEI N.º75/2013, DE 12 DE SETEMBRO	PROGRAMA DE OCUPAÇÃO TEMPORÁRIA DE JOVENS	21 495,00 €	165,00 €	165,00 €			
04080202 - OUTRAS	LEI N.º75/2013, DE 12 DE SETEMBRO	PROGRAMA DE OCUPAÇÃO TEMPORÁRIA DE JOVENS	21 495,00 €	165,00 €	165,00 €			
04080202 - OUTRAS	LEI N.º75/2013, DE 12 DE SETEMBRO	BOLSA DE ESTUDO ANO LETIVO 2024/2025	21 495,00 €	250,00 €	250,00 €			
04080202 - OUTRAS	LEI N.º75/2013, DE 12 DE SETEMBRO	PROGRAMA DE OCUPAÇÃO TEMPORÁRIA DE JOVENS	21 495,00 €	165,00 €	165,00 €			
04080202 - OUTRAS	LEI N.º75/2013, DE 12 DE SETEMBRO	BOLSA DE MÉRITO - ANO LETIVO 2024/2025	21 495,00 €	200,00 €	200,00 €			
04080202 - OUTRAS	LEI N.º75/2013, DE 12 DE SETEMBRO	PROGRAMA DE OCUPAÇÃO TEMPORÁRIA DE JOVENS	21 495,00 €	165,00 €	165,00 €			
04080202 - OUTRAS	LEI N.º75/2013, DE 12 DE SETEMBRO	PROGRAMA DE OCUPAÇÃO TEMPORÁRIA DE JOVENS	21 495,00 €	165,00 €	165,00 €			
04080202 - OUTRAS	LEI N.º75/2013, DE 12 DE SETEMBRO	BOLSA DE MÉRITO - ANO LETIVO 2024/2025	21 495,00 €	200,00 €	200,00 €			
04080202 - OUTRAS	LEI N.º75/2013, DE 12 DE SETEMBRO	BOLSA DE ESTUDO ANO LETIVO 2024/2025	21 495,00 €	250,00 €	250,00 €			
04080202 - OUTRAS	LEI N.º75/2013, DE 12 DE SETEMBRO	PROGRAMA DE OCUPAÇÃO TEMPORÁRIA DE JOVENS	21 495,00 €	165,00 €	165,00 €			
04080202 - OUTRAS	LEI N.º75/2013, DE 12 DE SETEMBRO	APOIO ECONÓMICO DO SERVIÇO DE ATENDIMENTO E ACOMPANHAMENTO SOCIAL (SAAS) - PAGAMENTO DE RENDA HABITACIONAL	21 495,00 €	350,00 €	350,00 €			
04080202 - OUTRAS	LEI N.º75/2013, DE 12 DE SETEMBRO	PROGRAMA DE OCUPAÇÃO TEMPORÁRIA DE JOVENS	21 495,00 €	165,00 €	165,00 €			
04080202 - OUTRAS	LEI N.º75/2013, DE 12 DE SETEMBRO	APOIO ECONÓMICO DO SERVIÇO DE ATENDIMENTO E ACOMPANHAMENTO SOCIAL (SAAS) - PAGAMENTO DE RENDA HABITACIONAL	21 495,00 €	350,00 €	350,00 €			
Total transferências correntes			958 217,27 €	919 814,12 €	919 717,49 €	96,63 €		

TRANSFERÊNCIAS E SUBSÍDIOS CONCEDIDOS

MUNICÍPIO DE VENDAS NOVAS

Período	02/01/2025 31/12/2025		Visualização de registos sem execução		Não		Ano 2025	
Tipo de despesa	Disposições legais [1]	Finalidade [2]	Despesas orçamentadas [4]	Despesas autorizadas [5]	Despesas pagas [6]	Despesas autorizadas e não pagas [7]=[6]-[5]	Devolução de transferências / subsídios ocorrida no exercício [8]	Observ. [9]
Transferências de capital								
08010102 - OUTRAS	LEI N.º75/2013, DE 12 DE SETEMBRO	TRANSFERÊNCIA NO ÂMBITO DO CONTRATO DE PARCERIA	579 000,00 €	1 282,12 €	1 282,12 €			
08010102 - OUTRAS	LEI N.º75/2013, DE 12 DE SETEMBRO	TRANSFERÊNCIA NO ÂMBITO DO CONTRATO DE PARCERIA	579 000,00 €	2 427,43 €	2 427,43 €			
08010102 - OUTRAS	LEI N.º75/2013, DE 12 DE SETEMBRO	TRANSFERÊNCIA NO ÂMBITO DO CONTRATO DE PARCERIA	579 000,00 €	239 000,00 €	239 000,00 €			
08010102 - OUTRAS	LEI N.º75/2013, DE 12 DE SETEMBRO	TRANSFERÊNCIA NO ÂMBITO DO CONTRATO DE PARCERIA	579 000,00 €	336 000,00 €	336 000,00 €			
08050104 - ASSOCIAÇÃO DE MUNICIPIOS	LEI N.º75/2013, DE 12 DE SETEMBRO	POSEUR - PROCEDIMENTO CIMAC - DETEÇÃO E COMBATE À ESPECIE EXOTICA INVASORA VESPA VELUTINA	116 713,00 €	649,83 €	649,83 €			
08050104 - ASSOCIAÇÃO DE MUNICIPIOS	LEI N.º75/2013, DE 12 DE SETEMBRO	POSEUR - PROCEDIMENTO CIMAC - DETEÇÃO E COMBATE À ESPECIE EXOTICA INVASORA VESPA VELUTINA	116 713,00 €	53,28 €	53,28 €			
08050104 - ASSOCIAÇÃO DE MUNICIPIOS	LEI N.º75/2013, DE 12 DE SETEMBRO	TRANSFERÊNCIA DE VERBAS NO ÂMBITO DA EFICIÊNCIA ENERGÉTICA	116 713,00 €	111 662,02 €	111 662,02 €			
08050104 - ASSOCIAÇÃO DE MUNICIPIOS	LEI N.º75/2013, DE 12 DE SETEMBRO	TRANSFERÊNCIA DE VERBAS NO ÂMBITO DA EFICIÊNCIA ENERGÉTICA	116 713,00 €	0,01 €	0,01 €			
080701 - INSTITUIÇÕES SEM FINS LUCRATIVOS-	LEI N.º75/2013, DE 12 DE SETEMBRO	PROTOCOLO DE COOPERAÇÃO - CONCEPÇÃO E CONSTRUÇÃO DE UM NOVO QUARTEL	60 100,00 €	60 049,40 €	60 049,40 €			
Total transferências de capital			755 813,00 €	751 124,09 €	751 124,09 €			
Subsídios								
Total subsídios			0,00 €	0,00 €	0,00 €			

TRANSFERÊNCIAS E SUBSÍDIOS RECEBIDOS

MUNICÍPIO DE VENDAS NOVAS									
Período	02/01/2025 31/12/2025		Visualização de registos sem execução		Não		Ano 2025		Observ.
	Tipo de receita	Disposições legais	Finalidade	Entidade financiadora [3]		Receita prevista	Receita recebida	Receita prevista e não recebida	
	[1]	[2]	NIF	Nome / designação	[4]	[5]	[6]=[4]-[5]	[7]	[8]
Transferências correntes									
06030101 - FUNDO DE EQUILIBRIO FINANCEIRO	LEI N.º 45-A/2024 DE 31 DE DEZEMBRO - LEI DO ORÇAMENTO DE ESTADO	PARTICIPAÇÃO NOS IMPOSTOS DO ESTADO - FUNDO DE EQUILIBRIO FINANCEIRO	600035972	DGAL - DIRECCAO GERAL DAS AUTARQUIAS LOCAIS	4 213 823,00 €	4 213 823,00 €			
06030102 - FUNDO SOCIAL MUNICIPAL	LEI N.º 45-A/2024 DE 31 DE DEZEMBRO - LEI DO ORÇAMENTO DE ESTADO	PARTICIPAÇÃO NOS IMPOSTOS DO ESTADO - FUNDO SOCIAL MUNICIPAL	600035972	DGAL - DIRECCAO GERAL DAS AUTARQUIAS LOCAIS	376 053,00 €	376 053,00 €			
06030103 - PARTICIPAÇÃO VARIÁVEL NO IRS	LEI N.º 45-A/2024 DE 31 DE DEZEMBRO - LEI DO ORÇAMENTO DE ESTADO	PARTICIPAÇÃO NOS IMPOSTOS DO ESTADO - PARTICIPAÇÃO VARIÁVEL NO IRS	600035972	DGAL - DIRECCAO GERAL DAS AUTARQUIAS LOCAIS	638 253,00 €	638 253,00 €			
06030106 - TRANSFERÊNCIAS DE COMPETÊNCIAS - LEI 50/2018	LEI Nº 50/2018-QUADRO TRANSF.COMPETÊNCIAS	FUNDO DE FINANCIAMENTO DA DESCENTRALIZAÇÃO (FFD) DA ÁREA DA AÇÃO DA SAÚDE	600035972	DGAL - DIRECCAO GERAL DAS AUTARQUIAS LOCAIS	1 955 891,00 €	337 579,59 €	1 618 311,41 €		
06030106 - TRANSFERÊNCIAS DE COMPETÊNCIAS - LEI 50/2018	LEI Nº 50/2018-QUADRO TRANSF.COMPETÊNCIAS	FUNDO DE FINANCIAMENTO DA DESCENTRALIZAÇÃO (FFD) DA ÁREA DA AÇÃO SOCIAL	600035972	DGAL - DIRECCAO GERAL DAS AUTARQUIAS LOCAIS	1 955 891,00 €	198 254,00 €	1 757 637,00 €		
06030106 - TRANSFERÊNCIAS DE COMPETÊNCIAS - LEI 50/2018	LEI Nº 50/2018-QUADRO TRANSF.COMPETÊNCIAS	FUNDO DE FINANCIAMENTO DA DESCENTRALIZAÇÃO (FFD) DA ÁREA DA EDUCAÇÃO	600035972	DGAL - DIRECCAO GERAL DAS AUTARQUIAS LOCAIS	1 955 891,00 €	1 460 027,00 €	495 864,00 €		
06030107 - PARTICIPAÇÃO NO IVA - ART. 26.º-A DA LEI N.º 73/2013	LEI N.º 45-A/2024 DE 31 DE DEZEMBRO - LEI DO ORÇAMENTO DE ESTADO	PARTICIPAÇÃO NOS IMPOSTOS DO ESTADO - PARTICIPAÇÃO NO IVA	600035972	DGAL - DIRECCAO GERAL DAS AUTARQUIAS LOCAIS	107 537,00 €	107 537,00 €			
06030108 - ARTIGO 35.º, Nº5 DA LEI 73/2013	LEI N.º 45-A/2024 DE 31 DE DEZEMBRO - LEI DO ORÇAMENTO DE ESTADO	PARTICIPAÇÃO NOS IMPOSTOS DO ESTADO - ARTIGO 35.º, Nº5 DA LEI 73/2013	600035972	DGAL - DIRECCAO GERAL DAS AUTARQUIAS LOCAIS	779 059,00 €	779 058,00 €	1,00 €		
06030199 - OUTROS	LEI N.º 162/79 DE 30 DE MAIO	TRANSFERÊNCIA DE VERBAS REFERENTE A ELEIÇÃO PARA A ASSEMBLEIA DA REPÚBLICA REALIZADA EM MAIO DE 2025	600014665	Sgmai - Secretaria-geral da Administração Interna	13 558,63 €	494,14 €	13 064,49 €		
06030199 - OUTROS	LEI N.º 162/79 DE 30 DE MAIO	TRANSFERÊNCIA DE VERBAS REFERENTE A ELEIÇÃO PARA OS ORGÃOS DAS AUTARQUIAS LOCAIS REALIZADA EM 12 DE OUTUBRO DE 2025	600014665	Sgmai - Secretaria-geral da Administração Interna	13 558,63 €	494,74 €	13 063,89 €		
06030199 - OUTROS	LEI N.º 162/79 DE 30 DE MAIO	TRANSFERÊNCIA DE VERBAS REFERENTE A RECENSEAMENTO ELEITORAL 2024	600014665	Sgmai - Secretaria-geral da Administração Interna	13 558,63 €	144,11 €	13 414,52 €		
06030601 - FEDER	EIXO PRIORITÁRIO - CONSERVAÇÃO, PROTEÇÃO, PROMOÇÃO E DESENV. DO PATRIMÓNIO CULTURAL E NATURAL	PROJETO - VALORIZAÇÃO, PROMOÇÃO E DESENVOLVIMENTO DO PATRIMÓNIO HISTÓRICO E CULTURAL DE ÉVORA E DA REGIÃO ENVOLVENTE - ENCERRAMENTO	510928374	Agencia Para o Desenvolvimento e Coesão, Ip	25,00 €	4 257,64 €	-4 232,64 €		
06030602 - FUNDO SOCIAL EUROPEU	PORTARIA Nº 428/2023 DE 12 DE AGOSTO - CLDS 5G	PROJETO - CLDS 5G	505305500	INSTITUTO DA SEGURANÇA SOCIAL, IP	116 454,17 €	44 880,00 €	71 574,17 €		
06030699 - OUTROS	NOVA GERAÇÃO DE EQUIPAMENTOS E RESPOSTAS SOCIAIS: COMPONENTE 3 - CRIAÇÃO DE EQUIPAS PARA PROJETO PILOTO PRR	PROJETO - RADAR SOCIAL	505305500	INSTITUTO DA SEGURANÇA SOCIAL, IP	50 582,00 €	49 089,20 €	1 492,80 €		
06030799 - SERVIÇOS E FUNDOS AUTÓNOMOS - OUTRAS	DECRETO-LEI Nº 290/2009, DE 12 DE OUTUBRO - MERCADO ABERTO	PROGRAMA DE CANDIDATURA A CONTRATO DE EMPREGO APOIADO EM MERCADO ABERTO	501442600	INSTITUTO DO EMPREGO E FORMACAO PROFISIONAL	38 600,00 €	6 670,16 €	31 929,84 €		
06030799 - SERVIÇOS E FUNDOS AUTÓNOMOS - OUTRAS	LEI Nº 20/2009, DE 12 DE MAIO	TRANSFERÊNCIA DE VERBA DO FUNDO FLORESTAL PERMANENTE PARA APOIO AO FUNCIONAMENTO DO GABINETE TECNICO FLORESTAL (GTF) 2025	510342647	Icnf - Instituição da Conservação da Natureza e Das Florestas	38 600,00 €	13 979,00 €	24 621,00 €		
06030799 - SERVIÇOS E FUNDOS AUTÓNOMOS - OUTRAS	PORTARIA Nº 118/2025/1, DE 17 DE MARÇO - PROGRAMA MAIS - MEDIDAS DE ATIVAÇÃO E INCLUSÃO SOCIAL	PROGRAMA DE CANDIDATURA À MEDIDA + INCLUSÃO	501442600	INSTITUTO DO EMPREGO E FORMACAO PROFISIONAL	38 600,00 €	1 910,49 €	36 689,51 €		
060604 - OUTRAS TRANSFERÊNCIAS	LEI Nº 147/99 DE 1 DE SETEMBRO, LEI DA PROTEÇÃO DE CRIANÇAS E JOVENS EM PERIGO	ACORDO DE COLABORAÇÃO DA COMISSÃO DE PROTECÇÃO DE CRIANÇAS E JOVENS - 2025	600086755	Comissão Nacional de Promoção Dos Direitos e Proteção Das Crianças e Jovens	15 370,00 €	15 370,08 €	-0,08 €		
Total transferências correntes					8 305 205,80 €	8 247 874,15 €	57 331,65 €		
Transferências de capital									
10030101 - FUNDO DE EQUILIBRIO FINANCEIRO	LEI N.º 45-A/2024 DE 31 DE DEZEMBRO - LEI DO ORÇAMENTO DE ESTADO	PARTICIPAÇÃO NOS IMPOSTOS DO ESTADO - FUNDO DE EQUILIBRIO FINANCEIRO	600035972	DGAL - DIRECCAO GERAL DAS AUTARQUIAS LOCAIS	468 203,00 €	468 203,00 €			
10030105 - ART. 35.º, N.º 3 DA LEI N.º 73/2013	LEI N.º 45-A/2024 DE 31 DE DEZEMBRO - LEI DO ORÇAMENTO DE ESTADO	PARTICIPAÇÃO NOS IMPOSTOS DO ESTADO - ART. 35.º, N.º 3 DA LEI N.º 73/2013	600035972	DGAL - DIRECCAO GERAL DAS AUTARQUIAS LOCAIS	779 058,00 €	779 059,00 €	-1,00 €		
10030701 - FEDER	EIXO PRIORITÁRIO - DESENVOLVIMENTO URBANO SUSTENTÁVEL - PLANOS ESTRATÉGICOS DE DESENVOLVIMENTO URBANO (4.5)	PROJETO - BOLSA DE ESTACIONAMENTO DO CENTRO TRADICIONAL - ENCERRAMENTO	510928374	Agencia Para o Desenvolvimento e Coesão, Ip	25,00 €	4 700,44 €	-4 675,44 €		
10030701 - FEDER	EIXO PRIORITÁRIO - ENSINO E QUALIFICAÇÃO DO CAPITAL HUMANO - MELHORIA DAS CONDIÇÕES DE SEGURANÇA DAS INFRAESTRUTURAS DE FORMAÇÃO E ENSINO - INFRAESTRUTURAS EDUCATIVAS PARA O ENSINO ESCOLAR - REMOÇÃO DE FIBROCIMENTO NOS EDIFÍCIOS ESCOLARES - CIMAC	PROJETO - REQUALIFICAÇÃO DO JARDIM DE INFÂNCIA DE AFEITEIRA - ENCERRAMENTO	510928374	Agencia Para o Desenvolvimento e Coesão, Ip	25,00 €	7 042,53 €	-7 017,53 €		
10030799 - OUTROS	DECRETO-LEI Nº 37/2018, DE 4 DE JUNHO - 1º DIREITO - PROGRAMA DE APOIO AO ACESSO À HABITAÇÃO	PROJETO NO ÂMBITO DO PRR - REABILITAÇÃO DE 1 FOGO NO BECO RUA ALEXANDRE BRAGA	501460888	Instituto da Habitação e da Reabilitação Urbana, I.p.	2 082 958,02 €	39 884,80 €	2 043 073,22 €		
10030799 - OUTROS	DECRETO-LEI Nº 37/2018, DE 4 DE JUNHO - 1º DIREITO - PROGRAMA DE APOIO AO ACESSO À HABITAÇÃO	PROJETO NO ÂMBITO DO PRR - REABILITAÇÃO DE 3 FOGOS NA RUA BRITO CAMACHO	501460888	Instituto da Habitação e da Reabilitação Urbana, I.p.	2 082 958,02 €	93 295,37 €	1 989 662,65 €		
10030799 - OUTROS	NOVA GERAÇÃO DE EQUIPAMENTOS E RESPOSTAS SOCIAIS: COMPONENTE 3 - CRIAÇÃO DE EQUIPAS PARA PROJETO PILOTO PRR	PROJETO - RADAR SOCIAL	505305500	INSTITUTO DA SEGURANÇA SOCIAL, IP	2 082 958,02 €	4 250,00 €	2 078 708,02 €		
Total transferências de capital					3 330 244,02 €	1 396 435,14 €	1 933 808,88 €		
Subsídios									
Total subsídios									

Período : 2025/01/01 2025/12/31

Visualizar Contas s/ Mov. ? S

(Periodicidade Mensal / Período Mensal Após Apuramento
dos Resultados)

Euros

Designação	Passivo	Dívida Vincenda		Intervalos de Antiquidade da dívida vencida (em dias) [C]				Exceções [D]	Pagamentos em atraso [E]=[2+3+4]-[D]	Total dívida por natureza da despesa		
		Curto prazo [A]	Médio/Longo prazo [B]	<90 [1]	[90-180[[2]	[180-365] [3]	>365 [4]			Curto prazo [F]=[A]+[C]	Médio/longo prazo[G]=[B]	SOMA [H]=[F]+[G]
Despesas correntes	282.076,47	262.213,03		19.863,44						282.076,47		282.076,47
Despesas de pessoal	74.447,78	74.447,78								74.447,78		74.447,78
Remunerações certas e permanentes	69.410,37	69.410,37								69.410,37		69.410,37
Abonos variáveis ou eventuais	5.037,41	5.037,41								5.037,41		5.037,41
SS - Encargos com saúde												
ADSE e outros da AP												
Outros sectores fora da AP												
SS - Contribuições de segurança social	88.911,60	88.911,60								88.911,60		88.911,60
CGA	34.230,89	34.230,89								34.230,89		34.230,89
Segurança social - Regime geral	54.680,71	54.680,71								54.680,71		54.680,71
Outras												
SS - Outras												
SS - Outras												
Aquisições de bens e serviços	106.277,36	86.413,92		19.863,44						106.277,36		106.277,36
Aquisições de bens e serviços	106.277,36	86.413,92		19.863,44						106.277,36		106.277,36
Juros e outros encargos												
Juros e outros encargos												
Transferências correntes	96,63	96,63								96,63		96,63
Administrações públicas												
Outras transferências correntes	96,63	96,63								96,63		96,63
Subsídios												
Subsídios												
Outras despesas correntes	12.343,10	12.343,10								12.343,10		12.343,10
Outras despesas correntes	12.343,10	12.343,10								12.343,10		12.343,10
Despesas de capital	3.248.953,19	40.502,73	3.208.450,46							40.502,73	3.208.450,46	3.248.953,19
Aquisições de bens de capital	499.324,10	40.502,73	458.821,37							40.502,73	458.821,37	499.324,10
Aquisições de bens de capital	499.324,10	40.502,73	458.821,37							40.502,73	458.821,37	499.324,10
Transferências de capital	800.294,87		800.294,87								800.294,87	800.294,87
Administrações Públicas	800.294,87		800.294,87								800.294,87	800.294,87
Outras transferências de capital												
Aquisição de ativos financeiros												
Aquisição de ativos financeiros												
Reembolsos de passivos financeiros	1.949.334,22		1.949.334,22								1.949.334,22	1.949.334,22
Reembolsos de passivos financeiros	1.949.334,22		1.949.334,22								1.949.334,22	1.949.334,22
Outras despesas de capital												
Outras despesas de capital												
Total :	3.531.029,66	302.715,76	3.208.450,46	19.863,44						322.579,20	3.208.450,46	3.531.029,66



Capítulo IV

Outros Documentos



Caracterização da Entidade

CARATERIZAÇÃO DA ENTIDADE

1. IDENTIFICAÇÃO			
Designação: Município de Vendas Novas			
NIPC: 501177256			
Natureza: Autarquia Local			
Endereço postal: Praça da República, 7080-099 Vendas Novas			
Telefone / Fax: 265807700 / 265892152			
Endereço de correio eletrónico: geral@cm-vendasnovas.pt			
Sítio na internet: www.cm-vendasnovas.pt			
Tem serviços de natureza consultiva e/ou serviços de fiscalização?		Sim	X Não
Organograma: em anexo			
2. LEGISLAÇÃO			
Regime Financeiro	Lei nº 73/2013 de 3 de setembro		
Regime Jurídico	Lei nº 75/2013 de 12 de setembro		
3. PARTICIPAÇÕES DA ENTIDADE (a especificar – opcional)		Sim	Não
Serviços Municipalizados			X
(Se a entidade assinalar que detém participações, deverá abrir uma linha para indicar qual a entidade e, dentro dessa linha, deverá ter a opção SIM/NÃO para responder se detém influência dominante sobre aquela entidade)		Influência dominante	
Serviços Intermunicipalizados			
Entidades Intermunicipais			
Entidades Associativas Municipais			
Empresas Locais			
Empresas Participadas			
Cooperativas			
Fundações			
Entidades de outra natureza			
4. DESCRIÇÃO SUMÁRIA DAS ATIVIDADES			
De acordo com a Lei n.º 169/99 de 18 de setembro na sua atual redação e com a Lei n.º 75/2013 de 12 de setembro			
5. COMPOSIÇÃO DO ÓRGÃO EXECUTIVO			
5.1. IDENTIFICAÇÃO DOS MEMBROS DO ÓRGÃO EXECUTIVO / CONSELHO DE ADMINISTRAÇÃO			
Presidente: Ricardo Manuel Coelho Videira			
Vice-Presidente: Luis Filipe Laranjo Matias			
Vereador: Paula Maria Sabino Guerreiro Rocharte Valentim			
Vereador: Sofia Cristina Almeida Batista Marante			
Vereador: Pedro José Barbas Martins			
5.2 NÚMERO DE VEREADORES (1)			
Em regime de permanência.....	3		
A meio tempo.....	0		
Restantes vereadores.....	1		
5.3 NÚMERO DE ELEITORES			
Até 10.000.....	X		
Mais de 10.000 e menos de 40.000.....			
Igual ou superior a 40.000.....			
6. ORGANIZAÇÃO CONTABILÍSTICA			
As demonstrações financeiras foram preparadas em conformidade com o Decreto-Lei nº 192/2015 de 11 de setembro (com a redação que lhe foi dada pelo Decreto-Lei nº 85/2016, de 21 de dezembro) - Sistema de Normalização Contabilística para a Administração Pública (SNC-AP) e foram aplicados os requisitos das Normas de Contabilidade Pública (NCP) relevantes para o Município.			

7. OUTRA INFORMAÇÃO			
7.1 AÇÕES DE FISCALIZAÇÃO (últimos 5 anos)			
Entidade fiscalizadora	Autoridade Tributária e Aduaneira		
Data da ação	02/10/2020		
Período abrangido	Ano 2016		
Identificação da ação	Iva		
7.2 APROVAÇÃO DOS DOCUMENTOS		Data de Aprovação	
		Órgão Executivo	Órgão Deliberativo
Norma de Controlo Interno e eventuais alterações (a especificar) (2)		29/05/2002 16/01/2008	
Regulamentos			
Plano de Prevenção dos Riscos de Gestão e eventuais alterações		25/06/2021	
Relatório de Avaliação da Execução do Plano de Prevenção dos Riscos de Gestão		02/06/2023	
7.3 INSCRIÇÃO DO SALDO DA GERÊNCIA DO ANO ANTERIOR		Data de Aprovação	
		Órgão Executivo	Órgão Deliberativo
Revisão Orçamental		22/01/2025	03/02/2025
Alteração Orçamental (n.º 6, do art.º 40º RFALEI)			
7.4 INFORMAÇÃO RELATIVA À CONSOLIDAÇÃO DE CONTAS		n.a	
Identificação das entidades que compõem o Grupo Público			
7.5 DESCENTRALIZAÇÃO ADMINISTRATIVA		Sim	Não
(Art.º 111.º da Lei n.º 75/2013, de 12 de setembro)			
- Transferência de competências de órgãos do Estado para órgãos das autarquias locais		X	
- Transferência de competências de órgãos do Estado para órgãos das entidades intermunicipais			X
7.6 DELEGAÇÃO DE COMPETÊNCIAS		Sim	Não
(Art.º 116.º da Lei n.º 75/2013, de 12 de setembro)			
- Dos órgãos do município nos órgãos das freguesias		X	
- Dos órgãos do município nos órgãos das entidades intermunicipais			X
7.7 INFORMAÇÃO RELATIVA A PESSOAL (2)		Sim	Não
- Na eventualidade da existência de limites legais, em matéria de pessoal, indicar se os mesmos foram observados, com a remessa de documentação comprovativa[2]			
- N.º de trabalhadores a 31 de dezembro			312
7.8 PRAZO MÉDIO DE PAGAMENTO		Início do exercício	Fim do exercício
		19	17
7.9 A PREENCHER, NO CASO DE SE TRATAR DE UMA ENTIDADE DE NATUREZA ASSOCIATIVA (3)			
- Data da constituição			
- Entidades associadas existentes no fim do exercício			
- Informação sobre a existência de atividade/movimentos financeiros na gerência			
7.10 CONCESSÕES DE SERVIÇOS PÚBLICOS/OBRAS PÚBLICAS		Sim	Não
(a especificar)		x	
Concessionário: EDP Distribuição			
Objeto da concessão: concessão de distribuição de energia elétrica em baixa tensão na área do Município de Vendas Novas			
Data de celebração do contrato: 26/03/1985 com data de início da concessão de 01/09/1982, Renovado em 2001			
Período da concessão: 20 anos			
Natureza da concessão: Por imposição legal DL344-B/82 de 01 de setembro, na sua redação atual			
Concessionário: Águas Públicas do Alentejo			
Objeto da concessão: Exploração e gestão de serviços públicos de abastecimento de água para consumo público e saneamento de águas residuais urbanas em alta			
Data de celebração do contrato: 13/08/2009			
Período da concessão: 50 anos			
Natureza da concessão: Dec. lei 90/2009 de 9 de abril			
7.11 MECANISMOS DE RECUPERAÇÃO FINANCEIRA E OUTROS PROGRAMAS DE REGULARIZAÇÃO DE DÍVIDAS A FORNECEDORES		Sim	Não
(a especificar)			X

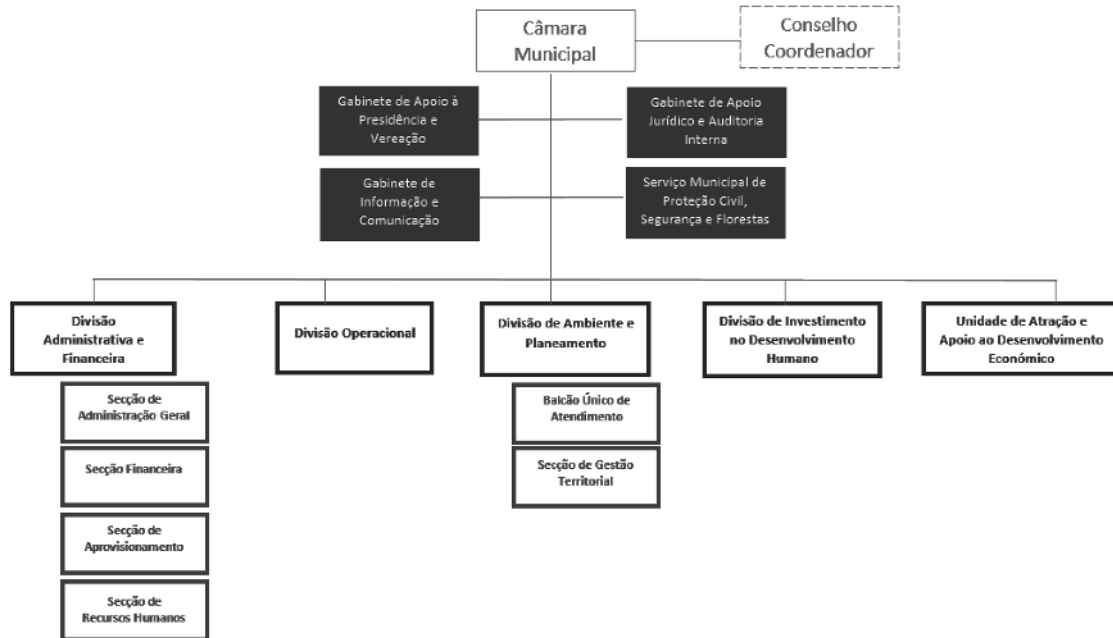


Relação nominal de responsáveis pela execução financeira e/ou orçamental no período de relato		
Período de relato: 01-01-2025 a 31-12-2025		
Nome	Órgão / Cargo	Período de responsabilidade
Valentino Salgado Cunha	Presidente	01-01-2025 a 30-10-2025
Ricardo Manuel Coelho Videira	Vereador	01-01-2025 a 30-10-2025
Susana Maria Barreiros Gonçalves	Vereador	01-01-2025 a 30-10-2025
Tiago André Hortelão Aldeias	Vereador	01-01-2025 a 30-10-2025
Luís Filipe Laranjo Matias	Vereador	01-01-2025 a 31-12-2025
Ricardo Manuel Coelho Videira	Presidente	31-10-2025 a 31-12-2025
Paula Maria Sabino Guerreiro Rocharte Valentim	Vereador	31-10-2025 a 31-12-2025
Sofia Cristina Almeida Batista Marante	Vereador	31-10-2025 a 31-12-2025
Pedro José Barbas Martins	Vereador	31-10-2025 a 31-12-2025

ANEXO I

Estrutura Orgânica com Unidades Orgânicas Flexíveis, Subunidades Orgânicas e Gabinetes Municipais do Município de Vendas Novas

Organograma



17 de junho de 2024. — O Presidente da Câmara Municipal, Valentino Salgado Cunha.

317805301



Responsáveis pelas demonstrações financeiras - SNCAP		
Período de relato: 01-01-2025 a 31-12-2025		
Responsabilidade pelas demonstrações financeiras cfr. parágrafo 12 NCP 1)	Nome	Cargo / Órgão
Elaboração	Helder José Páscoa Fernandes	Chefe da Divisão Administrativa e Financeira
Apresentação e divulgação	Ricardo Manuel Coelho Videira	Presidente do Órgão Executivo
Aprovação	Câmara Municipal de Vendas Novas	Órgão Deliberativo



vendas novas
era uma vez uma princesa...

Mapa de Pessoal 2025

Situação a 31 de Dezembro



Município de
Vendas Novas



Índice

I	Enquadramento	2
II	Análise dos postos de trabalho preenchidos	3
III	Análise dos postos de trabalho a preencher	5
IV	Análise dos postos de trabalho reservados	6
V	Resumo do Mapa de Pessoal	7

Anexo

**Situação do Mapa de Pessoal do Município de Vendas Novas
em 31 de Dezembro de 2025**



I) Enquadramento

Nos termos do n.º 1 do artigo 3.º do Decreto-Lei n.º 209/2009 de 3 de setembro, os Municípios dispõem de mapas de pessoal aprovados, mantidos ou alterados pela Assembleia Municipal

Assim, a Assembleia Municipal, por proposta da Câmara Municipal, aprovou, em 18 de dezembro de 2024, o Mapa de Pessoal do Município de Vendas Novas para 2025, onde se identificavam os postos de trabalho previsivelmente necessários para assegurar a missão e as atividades do Município nesse período. Posteriormente foram aprovadas três alterações ao mesmo, designadamente em 24 de março, 29 de setembro e 28 de novembro de 2025.

A estrutura do mapa de pessoal contempla as diversas modalidades de relação jurídica de emprego público existentes no Município de Vendas Novas, nomeadamente, os contratos de trabalho em funções públicas por tempo indeterminado, os contratos de trabalho em funções públicas a termo resolutivo e as comissões de serviço. Atenta a sua natureza, não inclui as prestações de serviços, nem os membros dos Gabinetes de apoio ao Presidente e aos Vereadores.

Em termos de estrutura orgânica, o mapa agora apresentado está de acordo com a estrutura orgânica do Município, que entrou em vigor no dia 1 de agosto de 2019, prevista no Regulamento da Estrutura e Organização dos Serviços do Município de Vendas Novas, publicado no Diário da República, 2.ª série, n.º 42, de 26 de julho de 2019, com a alteração aprovada pela Assembleia Municipal em 13 de junho de 2024 e publicada no Diário da República, 2.ª série, n.º 121, de 25 de junho de 2024.

Em termos globais, o mapa de pessoal, em 31 de dezembro de 2025, apresentava os seguintes valores:

- 306 postos de trabalho ocupados;
- 31 postos de trabalho a preencher;
- 10 postos de trabalho reservados.



II) Análise dos postos de trabalho preenchidos

Os postos de trabalho ocupados no mapa, em 31 de dezembro de 2025, estão distribuídos da seguinte forma:

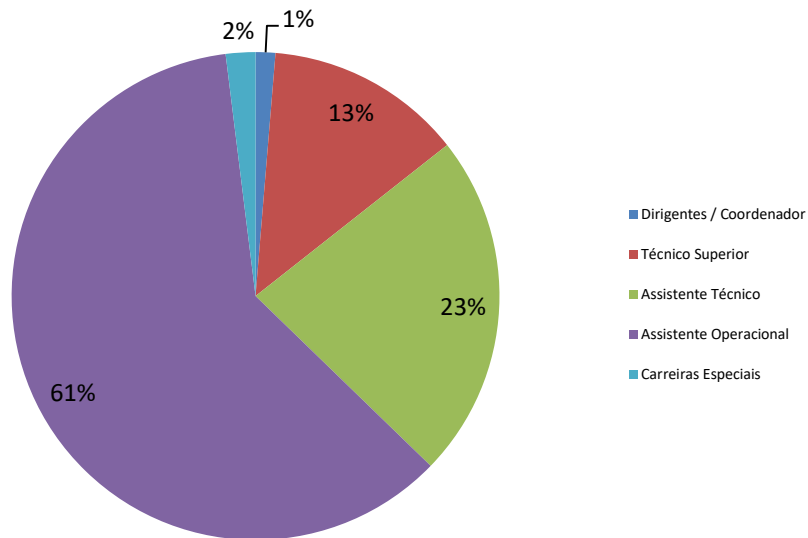
Cargo / Carreira / Categoria	Final 2025
Dirigentes / Coordenador	4
Técnico Superior	40
Coordenador Técnico	6
Assistente Técnico	64
Encarregado Geral Operacional	1
Encarregado Operacional	7
Assistente Operacional	178
Carreiras Especiais	6
Total	306

Quanto à modalidade da relação jurídica de emprego público, os postos de trabalho ficam distribuídos do seguinte modo:

MODALIDADES DE VINCULAÇÃO	Final 2025
Contrato de Trabalho em Funções Públicas por Tempo Indeterminado	300
Contrato de Trabalho em Funções Públicas a Termo Resolutivo	2
Comissão Serviço	4
TOTAL	306



O peso de cada carreira no total de lugares ocupados é o seguinte:



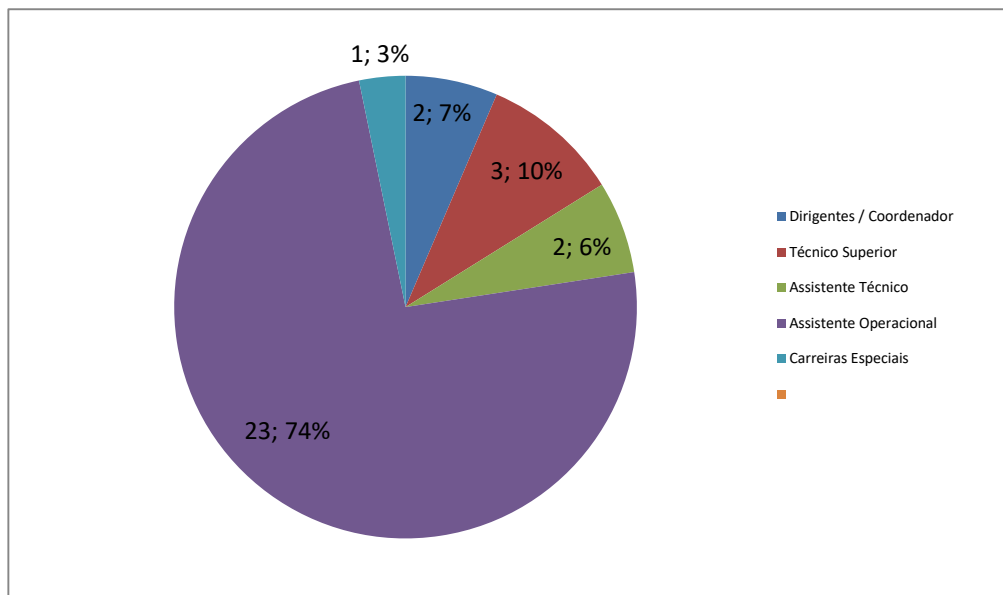


III) Análise dos postos de trabalho a preencher

Os postos de trabalho a preencher no mapa, em 31 de dezembro de 2025, estão distribuídos da seguinte forma:

Cargo / Carreira / Categoria	Final 2025
Dirigentes / Coordenador	2
Técnico Superior	3
Coordenador Técnico	1
Assistente Técnico	1
Encarregado Geral Operacional	0
Encarregado Operacional	1
Assistente Operacional	22
Carreiras Especiais	1
Total	31

O peso de cada carreira no total de postos de trabalho a preencher é o seguinte:





IV) Análise dos postos de trabalho reservados

Os postos de trabalho reservados no mapa, em 31 de dezembro de 2025, estão distribuídos da seguinte forma:

Cargo/Carreira/Categoria	Final 2025
Dirigentes / Coordenador	0
Técnico Superior	4
Coordenador Técnico	0
Assistente Técnico	1
Encarregado Geral Operacional	0
Encarregado Operacional	1
Assistente Operacional	3
Carreiras Especiais	1
Total	10

Este valor inclui os postos de trabalho reservados para dez trabalhadores que estão a exercer outras funções em regime de comissão de serviço (cinco), de mobilidade (quatro) e licença sem vencimento (um).

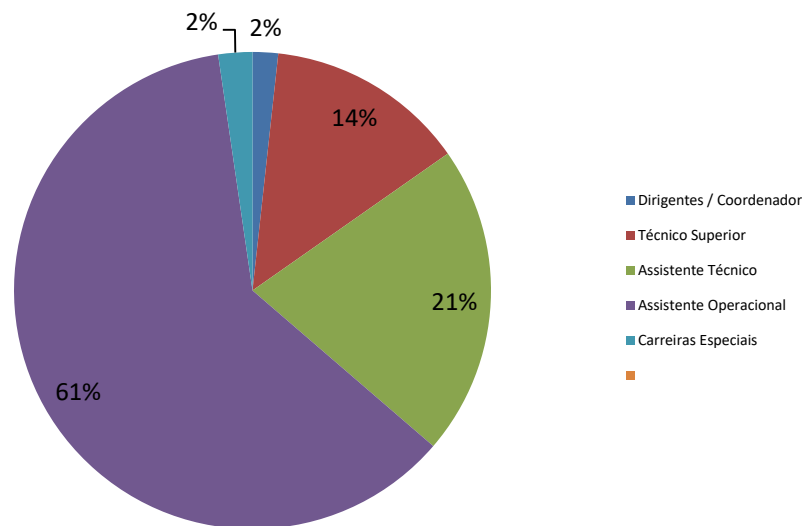


V) Resumo do Mapa de Pessoal

O resumo do total do Mapa de Pessoal no final de 2025, por carreiras, é o constante do seguinte quadro:

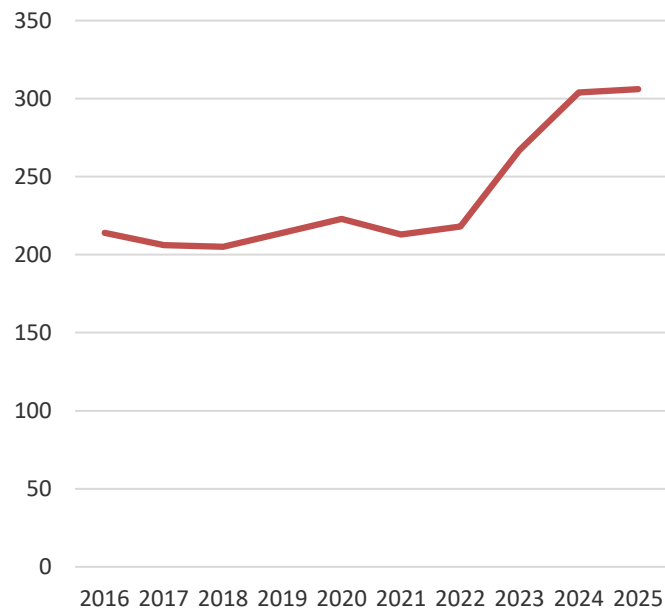
Cargo/Carreira/Categoria	2025			
	Preenchidos	A Preencher	Reservados	Total
Dirigentes / Coordenador	4	2	0	6
Técnico Superior	40	3	4	47
Coordenador Técnico	6	1	0	7
Assistente Técnico	64	1	1	66
Encarregado Geral Operacional	1	0	0	1
Encarregado Operacional	7	1	1	9
Assistente Operacional	178	22	3	203
Carreiras Especiais	6	1	1	8
Total	306	31	10	347

O peso de cada uma das carreiras no total é o constante no gráfico abaixo:





Apresenta-se, abaixo, o gráfico com a evolução do número de postos de trabalho ocupados no final do ano:





vendas novas
era uma vez uma princesa...

Mapa de Pessoal 2025

Mapas



Município de
Vendas Novas

Mapa de Pessoal do Município de Vendas Novas para o ano de 2025

de acordo com o artigo 29.º da Lei n.º 35/2014, de 20 de junho

Órgãos da Autarquia (AO)

Atribuição / Competência / Actividade	Cargo / Carreira / Categoria	Área de Formação	Natureza do Vínculo	Postos de Trabalho			Observações
				Preenchidos	A preencher	Reservados	
Gabinete de Apoio à Presidência e Vereação							
Técnico Administrativo	Assistente Técnico		CTTI	1	0	1	a)
Serviço Municipal de Proteção Cível, Segurança e Florestas							
Coordenador Municipal de Proteção Civil	Coordenador Municipal de Proteção Civil		CS	0	1	0	b)
Técnico de Proteção Civil	Assistente Técnico		CTTI	1	0	0	
Gabinete de Apoio Jurídico e Auditoria Interna							
Técnico Superior	Técnico Superior	Direito	CTTI	2	0	0	
Técnico de Gestão de Projetos	Assistente Técnico		CTTI	1	0	0	
Técnico Administrativo	Assistente Técnico		CTTI	1	0	0	
Gabinete de Informação e Comunicação							
Técnico Superior	Técnico Superior	Design ou análogo	CTTI	1	0	0	
Técnico Superior	Técnico Superior	Marketing ou análogo	CTTI	1	0	0	
Técnico Superior	Técnico Superior	Ciências da Inform. e Documentação	CTTI	1	0	0	
Técnico Superior	Técnico Superior	Comunicação ou análoga	CTTI	0	1	0	

a) Um lugar reservado a assistente técnico com vínculo com o Município em mobilidade entre serviços

b) A designar de acordo com a Lei n.º 65/2007, de 12 de novembro

CS - Comissão de Serviço CTTI - Contrato de Trabalho por Tempo Indeterminado CTTC - Contrato de Trabalho a Termo Certo

Mapa de Pessoal do Município de Vendas Novas para o ano de 2025

de acordo com o artigo 29.º da Lei n.º 35/2014, de 20 de junho

Divisão Administrativa e Financeira (DAF)

Atribuição / Competência / Actividade	Cargo / Carreira / Categoria	Área de Formação	Natureza do Vínculo	Postos de Trabalho			Observações
				Preenchidos	A preencher	Reservados	
DAF							
Dirigente	Chefe de Divisão		CS	1	0	0	
Secção de Administração Geral							
Técnico Superior	Técnico Superior	Arquivo	CTTI	1	0	0	
Coordenador Técnico	Coordenador Técnico		CTTI	0	1	0	
Técnico Administrativo	Assistente Técnico		CTTI	3	0	0	
Especialista de sistemas e tecnologias de informação	Especialista de sistemas e tecnologias de informação		CTTI	1	0	0	
Técnico de sistemas e tecnologias de informação	Técnico de sistemas e tecnologias de informação		CTTI	3	0	0	
Auxiliar Administrativo	Assistente Operacional		CTTI	1	0	0	
Secção de Aprovisionamento							
Coordenador Técnico	Coordenador Técnico		CTTI	1	0	0	
Técnico Administrativo	Assistente Técnico		CTTI	4	0	0	
Fiel de Armazém	Assistente Operacional		CTTI	1	1	0	
Secção Financeira							
Técnico Superior	Técnico Superior	Economia/Gestão	CTTI	3	0	1	a)
Técnico Administrativo	Assistente Técnico		CTTI	7	0	0	
Tesoureiro	Assistente Técnico		CTTI	1	0	0	
Secção de Recursos Humanos							
Técnico Superior	Técnico Superior	Recursos Humanos	CTTI	1	0	0	
Técnico Superior	Técnico Superior	Segurança no Trabalho	CTTI	1	0	0	
Coordenador Técnico	Coordenador Técnico		CTTI	1	0	0	
Técnico Administrativo	Assistente Técnico		CTTI	2	0	0	

a) Um lugar reservado a técnico superior com vínculo com o Município a exercer outras funções em comissão de serviço

CS - Comissão de Serviço CTTI - Contrato de Trabalho por Tempo Indeterminado CTTC - Contrato de Trabalho a Termo Certo

Mapa de Pessoal do Município de Vendas Novas para o ano de 2025

de acordo com o artigo 29.º da Lei n.º 35/2014, de 20 de junho

Divisão Operacional (DOP)

Atribuição / Competência / Actividade	Cargo / Carreira / Categoria	Área de Formação	Natureza do Vínculo	Postos de Trabalho			Observações
				Preenchidos	A preencher	Reservados	
DOP							
Dirigente	Chefe de Divisão		CS	1	0	0	
Técnico Superior	Técnico Superior	Engenharia Civil	CTTI	2	1	1	a)
Técnico Superior	Técnico Superior	Arquitetura Paisagista	CTTI	1	0	0	
Técnico Superior	Técnico Superior	Engenharia Eletrotécnica	CTTI	1	0	0	
Encarregado Geral Operacional	Encarregado Geral Operacional		CTTI	1	0	0	
Encarregado Operacional	Encarregado Operacional		CTTI	5	0	1	b)
Técnico Administrativo	Assistente Técnico		CTTI	3	0	0	
Técnico de Topografia	Assistente Técnico		CTTI	1	0	0	
Auxiliar Administrativo	Assistente Operacional		CTTI	0	0	0	
Setor de Espaços Verdes e Limpeza Urbana							
Jardineiro	Assistente Operacional		CTTI	3	0	0	
Pedreiro	Assistente Operacional		CTTI	1	0	0	
Auxiliar de Limpeza e Manutenção	Assistente Operacional		CTTI	3	1	0	
Assistente Operacional	Assistente Operacional		CTTI	22	3	1	c)
Setor de Obras Municipais							
Carpinteiro	Assistente Operacional		CTTI	1	1	0	
Canalizador	Assistente Operacional		CTTI	1	3	0	
Eletricista	Assistente Operacional		CTTI	2	2	0	
Pedreiro	Assistente Operacional		CTTI	4	2	0	
Pintor	Assistente Operacional		CTTI	1	0	0	
Assistente Operacional	Assistente Operacional		CTTI	7	1	0	
Setor de Logística Municipal							
Motorista	Assistente Operacional		CTTI	16	3	0	
Mecânico	Assistente Operacional		CTTI	3	0	0	
Serralheiro	Assistente Operacional		CTTI	2	1	0	
Assistente Operacional	Assistente Operacional		CTTI	6	1	0	

a) Um lugar reservado a técnico superior com vínculo com o Município a exercer outras funções em comissão de serviço

b) Um lugar reservado a encarregado operacional a exercer outras funções em comissão de serviço

c) Um lugar reservado a assistente operacional em mobilidade entre serviços

CS - Comissão de Serviço CTTI - Contrato de Trabalho por Tempo Indeterminado CTTC - Contrato de Trabalho a Termo Certo

Mapa de Pessoal do Município de Vendas Novas para o ano de 2025

de acordo com o artigo 29.º da Lei n.º 35/2014, de 20 de junho

Divisão de Ambiente e Planeamento (DAP)

Atribuição / Competência / Actividade	Cargo / Carreira / Categoria	Área de Formação	Natureza do Vínculo	Postos de Trabalho			Observações
				Preenchidos	A preencher	Reservados	
DAP							
Dirigente	Chefe de Divisão		CS	1	0	0	
Balcão Único de Atendimento							
Coordenador Técnico	Coordenador Técnico		CTTI	1	0	0	
Técnico Administrativo	Assistente Técnico		CTTI	5	0	0	
Assistente Operacional	Assistente Operacional		CTTI	2	0	0	
Secção de Gestão Territorial							
Técnico Superior	Técnico Superior	Arquitetura	CTTI	3	1	0	
Técnico Superior	Técnico Superior	Engenharia Civil	CTTI	1	0	0	
Técnico Superior	Técnico Superior	Sistemas de Informação Geográfica	CTTI	1	0	0	
Técnico Superior	Técnico Superior	Transportes, Geografia ou análogo	CTTI	1	0	0	
Coordenador Técnico	Coordenador Técnico		CTTI	1	0	0	
Técnico de Desenho	Assistente Técnico		CTTI	1	0	0	
Técnico Administrativo	Assistente Técnico		CTTI	1	0	0	
Fiscal	Fiscal		CTTI	2	0	0	
Serviço de Ambiente							
Técnico Superior	Técnico Superior	Engenharia do Ambiente	CTTI	1	0	0	
Serviço de Veterinária e Saúde Pública							
Técnico Superior	Técnico Superior	Medicina Veterinária	CTTI	1	0	0	
Auxiliar Administrativo	Assistente Operacional		CTTI	1	0	0	
Assistente Operacional	Assistente Operacional		CTTI	1	0	0	

CS - Comissão de Serviço CTTI - Contrato de Trabalho por Tempo Indeterminado CTTC - Contrato de Trabalho a Termo Certo

Mapa de Pessoal do Município de Vendas Novas para o ano de 2025

de acordo com o artigo 29.º da Lei n.º 35/2014, de 20 de junho

Divisão de Investimento no Desenvolvimento Humano (DIDH)

Atribuição / Competência / Actividade	Cargo / Carreira / Categoria	Área de Formação	Natureza do Vínculo	Postos de Trabalho			Observações
				Preenchidos	A preencher	Reservados	
DEDCDS							
Dirigente	Chefe de Divisão		CS	1	0	0	
Coordenador Técnico	Coordenador Técnico		CTTI	1	0	0	
Serviço de Desporto							
Técnico Superior	Técnico Superior	Desporto	CTTI	2	0	0	
Técnico de Desporto	Assistente Técnico		CTTI	1	0	0	
Encarregado Operacional	Encarregado Operacional		CTTI	1	0	0	
Técnico Administrativo	Assistente Técnico		CTTI	3	0	0	
Assistente de Equipamento Desportivo	Assistente Operacional		CTTI	7	0	1	a)
Pedreiro	Assistente Operacional		CTTI	0	0	0	
Auxiliar de Limpeza e Manutenção	Assistente Operacional		CTTI	5	0	0	
Assistente Operacional	Assistente Operacional		CTTI	3	0	0	
Serviço de Cultura e Juventude							
Técnico Superior	Técnico Superior	Cultura	CTTI	1	0	1	b)
Técnico de Cultura e Biblioteca	Assistente Técnico		CTTI	3	0	0	
Técnico de sistemas e tecnologias de informação	Técnico de sistemas e tecnologias de informação		CTTI	0	0	1	c)
Auxiliar de Acção Educativa	Assistente Operacional		CTTI	1	0	0	
Auxiliar de Limpeza e Manutenção	Assistente Operacional		CTTI	2	1	0	
Serviço de Educação							
Técnico Superior	Técnico Superior	Sociologia	CTTI	1	0	0	
Técnico Superior	Técnico Superior	Psicologia	CTTI	1	0	0	
Técnico de Educação	Assistente Técnico		CTTI	10	1	0	
Coordenador Técnico	Coordenador Técnico		CTTI	1	0	0	d)
Técnico Administrativo	Assistente Técnico		CTTI	9	0	0	e)
Tesoureiro	Assistente Técnico		CTTI	1	0	0	d)
Encarregado Operacional	Encarregado Operacional		CTTI	1	1	0	d)
Auxiliar de Acção Educativa	Assistente Operacional		CTTI	57	1	0	f)
Cozinheiro	Assistente Operacional		CTTI	4	0	0	g)
Ajudante de Cozinha	Assistente Operacional		CTTI	5	1	1	g) c)
Assistente Operacional	Assistente Operacional		CTTI	8	0	0	h)

Mapa de Pessoal do Município de Vendas Novas para o ano de 2025

de acordo com o artigo 29.º da Lei n.º 35/2014, de 20 de junho

Divisão de Investimento no Desenvolvimento Humano (DIDH)

Atribuição / Competência / Actividade	Cargo / Carreira / Categoria	Área de Formação	Natureza do Vínculo	Postos de Trabalho			Observações
				Preenchidos	A preencher	Reservados	
Serviço de Desenvolvimento Social							
Técnico Superior	Técnico Superior	Sociologia	CTTI	2	0	0	
			CTI	1	0	0	
Técnico Superior	Técnico Superior	Serviço Social / Educação ou Intervenção Comunitária	CTTI	3	0	0	
Técnico Superior	Técnico Superior	Política Social	CTTI	1	0	0	
Técnico Superior	Técnico Superior	Psicologia Clínica	CTTI	1	0	0	
Técnico Superior	Técnico Superior	Desporto	CTTI	1	0	0	
Técnico Superior	Técnico Superior	Ciências da Inform. e Documentação	CTTI	1	0	0	
Técnico Superior	Técnico Superior	Economia/Gestão/Matemática Aplicada à Economia e Gestão/Finanças	CTI	1	0	0	
Técnico Administrativo	Assistente Técnico		CTTI	4	0	0	
Técnico de sistemas e tecnologias de informação	Técnico de sistemas e tecnologias de informação		CTTI	0	1	0	
Assistente Operacional	Assistente Operacional		CTTI	8	0	0	i)
			CTI	0	0	0	

- a) Um lugar reservado a assistente operacional com vínculo com o Município em licença sem vencimento inferior a um ano
- b) Um lugar reservado a técnico superior com vínculo com o Município a exercer outras funções em comissão de serviço no Município
- c) Um lugar reservado a trabalhador com vínculo com o Município em mobilidade entre serviços
- d) Trabalhador transitou do Agrupamento de Escolas de Vendas Novas, no âmbito do processo de transferência de competências no domínio de educação, ao abrigo do disposto na lei n.º 50/2018, de 16 de agosto, e no decreto-lei n.º 21/2019, de 30 de janeiro
- e) Três trabalhadores transitaram do Agrupamento de Escolas de Vendas Novas, no âmbito do processo de transferência de competências no domínio de educação, ao abrigo do disposto na lei n.º 50/2018, de 16 de agosto, e no decreto-lei n.º 21/2019, de 30 de janeiro
- f) Trinta trabalhadores transitaram do Agrupamento de Escolas de Vendas Novas, no âmbito do processo de transferência de competências no domínio de educação, ao abrigo do disposto na lei n.º 50/2018, de 16 de agosto, e no decreto-lei n.º 21/2019, de 30 de janeiro
- g) Dois trabalhadores transitaram do Agrupamento de Escolas de Vendas Novas, no âmbito do processo de transferência de competências no domínio de educação, ao abrigo do disposto na lei n.º 50/2018, de 16 de agosto, e no decreto-lei n.º 21/2019, de 30 de janeiro
- h) Três trabalhadores transitaram do Agrupamento de Escolas de Vendas Novas, no âmbito do processo de transferência de competências no domínio de educação, ao abrigo do disposto na lei n.º 50/2018, de 16 de agosto, e no decreto-lei n.º 21/2019, de 30 de janeiro
- i) Oito trabalhadores transitaram do Ministério da Saúde, no âmbito do processo de transferência de competências no domínio de saúde, ao abrigo do disposto na lei n.º 50/2018, de 16 de agosto, e no decreto-lei n.º 21/2019, de 30 de janeiro, tendo 3 transitado com CTTI e 5 com CTTI regularizado posteriormente

CS - Comissão de Serviço CTTI - Contrato de Trabalho por Tempo Indeterminado CTTTC - Contrato de Trabalho a Termo Certo CTI - Contrato de Trabalho a Termo Incerto

Mapa de Pessoal do Município de Vendas Novas para o ano de 2025

de acordo com o artigo 29.º da Lei n.º 35/2014, de 20 de junho

Unidade de Atração e Desenvolvimento Económico (UADE)

Atribuição / Competência / Actividade	Cargo / Carreira / Categoria	Área de Formação	Natureza do Vínculo	Postos de Trabalho			Observações
				Preenchidos	A preencher	Reservados	
UADE							
Dirigente de 3.º Grau	Chefe de Unidade Orgânica		CS	0	1		
Técnico Superior	Técnico Superior	Economia ou análoga	CTTI	0	0	1	a)
Técnico Superior	Técnico Superior	Estudos Europeus	CTTI	1	0		
Técnico Administrativo	Assistente Técnico		CTTI	1	0		

a) Um lugar reservado a técnico superior com vínculo com o Município a exercer outras funções em comissão de serviço

CS - Comissão de Serviço CTTI - Contrato de Trabalho por Tempo Indeterminado CTTC - Contrato de Trabalho A Termo Certo



EDITAL

CÂMARA MUNICIPAL DE VENDAS NOVAS

Distribuição de Funções (Pelouros) e Horários de Atendimento _ Mandato 2025-2029

Ricardo Manuel Coelho Videira, Presidente da Câmara Municipal de Vendas Novas, torna público, que por seu despacho INT_CMVN/2025/10764, de 3 de novembro de 2025, e ao abrigo do disposto no artigo 36.º do Regime Jurídico das Autarquias Locais, aprovado em anexo à Lei n.º 75/2013, de 12 de setembro e do artigo 58.º da Lei n.º 169/99, de 18 de setembro, na sua atual redação, procedeu à distribuição de Funções (Pelouros) pelos membros da Câmara Municipal de Vendas Novas, passando a constar o seguinte:

Cargo e Nome	Área orgânica	Área Funcional	Pelouros	Horário de Atendimento
Presidente Ricardo Manuel Coelho Videira	DAF	Administrativa e financeira	<ul style="list-style-type: none"> ↗ Coordenação Geral da Câmara Municipal ↗ Gestão financeira e Património ↗ Recursos Humanos 	Às quartas-feiras das 15H00 às 17H00
	UADE	Atividades Económicas	<ul style="list-style-type: none"> ↗ Desenvolvimento Económico ↗ Captação de Investimentos ↗ Turismo 	
	UADE	Fundos Comunitários	<ul style="list-style-type: none"> ↗ Projetos/Candidaturas (fundos comunitários e outros instrumentos de financiamento externo) 	
	GAP, GIC	Relações Externas	<ul style="list-style-type: none"> ↗ Relações Institucionais e Cooperação Externa ↗ Informação, Comunicação e Imagem 	
	DAP	Planeamento Urbanístico e Ordenamento do Território	<ul style="list-style-type: none"> ↗ Obras Particulares ↗ Ordenamento e Planeamento do Território ↗ Toponímia 	
	DOP DAP	Obras Públicas e Gestão de Projetos	<ul style="list-style-type: none"> ↗ Obras Públicas Municipais ↗ Projetos Estruturantes 	
Vice-Presidente Luis Filipe Laranjo Matias	DIDH	Educação e Ciência	<ul style="list-style-type: none"> ↗ Refeições Escolares ↗ Gestão de Estabelecimentos de Ensino ↗ Transportes Escolares ↗ Investimentos estratégicos em Investigação & Desenvolvimento ↗ Cooperação externa com Institutos Universitários, Politécnicos e de Investigação 	Às quartas-feiras das 15H00 às 17H00
	DIDH	Cultura e Juventude	<ul style="list-style-type: none"> ↗ Programação Cultural Municipal ↗ Gestão de Edifícios Culturais ↗ Associativismo Cultural ↗ Programas e Atividades para a Juventude 	
	DAP DOP	Ambiente, Sustentabilidade e Espaços Verdes	<ul style="list-style-type: none"> ↗ Estratégia de Sustentabilidade ↗ Gestão de Resíduos ↗ Proteção e Educação Ambiental ↗ Gestão e manutenção de Espaços Públicos (Jardins, Espaços Urbanos de Lazer e Parques Infantis) ↗ Conceção de Espaços Verdes e Parques Infantis 	
	DOP	Logística Municipal	<ul style="list-style-type: none"> ↗ Gestão de Frotas Municipais ↗ Gestão de Oficinas e Parque de Máquinas ↗ Organização e Gestão de Armazéns 	
	DOP	Infraestruturas Municipais	<ul style="list-style-type: none"> ↗ Gestão de Infraestruturas (Abastecimento de águas, Saneamento, Iluminação Pública, Energia e Eficiência Energética) 	



EDITAL

CÂMARA MUNICIPAL DE VENDAS NOVAS

Vereadora Sofia Cristina Almeida Batista Marante	DIDH	Saúde	<ul style="list-style-type: none">↗ Articulação com Unidades de Saúde↗ Atividades de Promoção da Saúde↗ Investimentos estratégicos em Saúde e Bem-estar	Às quintas-feiras das 15H00 às 17H00
	DIDH	Desenvolvimento Social e Inclusão	<ul style="list-style-type: none">↗ Programas e Projetos de Desenvolvimento Social↗ Habitação Municipal↗ Estratégica Local de Habitação↗ Rede Social↗ Associativismo Social↗ Promoção da Igualdade de Género↗ Promoção da Igualdade perante a deficiência	
	DAP	Bem-estar animal	<ul style="list-style-type: none">↗ Proteção Animal↗ Veterinária e Saúde Pública	
	DAP	Cemitério	<ul style="list-style-type: none">↗ Cemitério	
	SMPC	Proteção Civil	<ul style="list-style-type: none">↗ Proteção Civil e Segurança↗ Gabinete Técnico Florestal	
Vereador Pedro José Barbas Martins	DAP	Licenciamento não-urbanístico, comércio e mercados	<ul style="list-style-type: none">↗ Ocupação do Espaço Público e outros licenciamentos não urbanísticos↗ Comércio e Licenciamento Comercial↗ Publicidade↗ Mercado Diário e Venda Ambulante↗ Feiras, Mercados e Recintos de Espetáculos	Às quartas-feiras das 15H00 às 17H00
	DAP	Mobilidade e Transportes	<ul style="list-style-type: none">↗ Mobilidade e Transportes	
	DAP	Fiscalização	<ul style="list-style-type: none">↗ Fiscalização Municipal	
	UADE	Comércio Tradicional	<ul style="list-style-type: none">↗ Dinamização do comércio e economia tradicional↗ Promoção de atividades gastronómicas	
	DIDH	Desporto	<ul style="list-style-type: none">↗ Programa Desportivo Municipal (Iniciativas Desportivas e Infraestruturas Desportivas Municipais)↗ Associativismo Desportivo	
	GAJ	Defesa do Consumidor	<ul style="list-style-type: none">↗ Defesa do Consumidor	
	DAF	Administrativa e financeira	<ul style="list-style-type: none">↗ Modernização Administrativa	
Vereadora Paula Maria Sabino Guerreiro Rocharte Valentim	Sem pelouros			Nos dias das reuniões de Câmara, às 11h30 mediante agendamento prévio com o GAP

Nos termos do artigo 36.º da Lei n.º 75/2013, de 12 de setembro, delega nos vereadores a competência para assinar correspondência relativa a assuntos dos respetivos pelouros, a competência para decidir todos os assuntos relacionados com a gestão e direção dos recursos humanos afetos aos serviços municipais incluídos nos pelouros que lhe foram atribuídos, prevista na alínea a) do n.º 2 do artigo 35.º da Lei n.º 75/2013, de 12 de setembro, e a competência para conceder autorização de utilização de edifícios afetos aos pelouros que lhe foram atribuídos, prevista na alínea j) do n.º 2 do artigo 35.º da Lei n.º 175/2013, de 12 de setembro.

O Presidente da Câmara Municipal nas faltas e impedimentos dos vereadores, avoca as competências neles delegadas.

Permanece sob responsabilidade do Presidente da Câmara Municipal a coordenação da atividade municipal, bem como todas as funções e tarefas não especificamente atribuídas.



EDITAL

CÂMARA MUNICIPAL DE VENDAS NOVAS

Por ser verdade e para constar, se passou o presente Edital e outros de igual teor que vão ser afixados nos locais do costume.

Paços do Município de Vendas Novas, 4 de novembro de 2025

O Presidente da Câmara Municipal,

(Ricardo Manuel Coelho Videira)

N.º Registo: SAI_CMVN/2025/2178

N.º Processo: 250.10.700.00/2025/1



EDITAL

CÂMARA MUNICIPAL DE VENDAS NOVAS

4

Redistribuição de Funções (Pelouros) e Horários de Atendimento

Valentino Salgado Cunha, Presidente da Câmara Municipal de Vendas Novas, torna público, que por seu despacho INT_CMVN/2024/11224, de 17 de dezembro de 2024, ao abrigo do disposto no artigo 36.º do Regime Jurídico das Autarquias Locais, aprovado em anexo à Lei n.º 75/2013, de 12 de setembro e do artigo 58.º da Lei n.º 169/99, de 18 de setembro, na sua atual redação, procedeu à alteração da distribuição dos pelouros, atribuindo os pelouros da área funcional de Proteção Civil (Proteção Civil e Segurança e Gabinete Técnico Florestal) à Vice-Presidente da Câmara Municipal, Susana Maria Barreiros Gonçalves, com efeitos a partir do dia 17 de dezembro de 2024, inclusive, mantendo-se tudo o resto em vigor no que à distribuição de pelouros diz respeito, passando a constar o seguinte:

Cargo e Nome	Área orgânica	Área Funcional	Pelouros	Horário de Atendimento
Presidente Valentino Salgado Cunha	DAF	Administrativa e Financeira	<ul style="list-style-type: none">↗ Coordenação Geral da Câmara Municipal↗ Gestão Financeira e Património↗ Modernização Administrativa e Tecnologias de Informação↗ Recursos Humanos	Às quartas-feiras, das 15h30 às 17h30
	GAP, GIC	Relações Externas	<ul style="list-style-type: none">↗ Relações Institucionais e Cooperação Externa↗ Informação, Comunicação e Imagem	
	DIDH, DAP, DOP	Projetos Estruturantes	<ul style="list-style-type: none">↗ Requalificação do parque escolar municipal*↗ Novo Aeroporto de Lisboa↗ Investimentos na rede rodoviária e ferroviária nacionais↗ Expansão do Parque Industrial	
	DOP	Logística Municipal	<ul style="list-style-type: none">↗ Gestão de Frotas Municipais↗ Gestão de Oficinas e Parque de Máquinas↗ Organização e Gestão de Armazéns	
	DOP	Obras Públicas e Infraestruturas	<ul style="list-style-type: none">↗ Obras Municipais↗ Gestão de Infraestruturas (Abastecimento de águas, Saneamento, Iluminação Pública, Energia e Eficiência Energética)	
	DOP	Gestão de Resíduos	<ul style="list-style-type: none">↗ Resíduos Urbanos	
	DAP	Planeamento Urbanístico e Ordenamento do Território	<ul style="list-style-type: none">↗ Ordenamento e Planeamento do Território↗ Obras Particulares↗ Toponímia↗ Mobilidade e Transportes	
	DAP	Fiscalização	<ul style="list-style-type: none">↗ Fiscalização	
	UADE	Atividades Económicas	<ul style="list-style-type: none">↗ Desenvolvimento Económico↗ Captação de Investimentos↗ Turismo	
	UADE	Fundos Comunitários	<ul style="list-style-type: none">↗ Projetos/Candidaturas (fundos comunitários e outros instrumentos de financiamento externo)	
	DIDH	Desporto	<ul style="list-style-type: none">↗ Programa Desportivo Municipal (Iniciativas Desportivas e Infraestruturas Desportivas Municipais)↗ Associativismo Desportivo	



EDITAL

CÂMARA MUNICIPAL DE VENDAS NOVAS

14

Cargo e Nome	Área orgânica	Área Funcional	Pelouros	Horário de Atendimento
Vice-Presidente Susana Maria Barreiros Gonçalves	DAP DOP	Ambiente e Espaços Verdes	<ul style="list-style-type: none">↗ Gestão e manutenção de Espaços Públicos (Jardins, Espaços Urbanos de Lazer e Parques Infantis)↗ Conção de Espaços Verdes e Parques Infantis↗ Proteção Ambiental	Às quartas-feiras, das 15h30 às 17h30
	DAP	Licenciamento não-urbanístico, comércio e mercados	<ul style="list-style-type: none">↗ Ocupação do Espaço Público e outros licenciamentos não urbanísticos↗ Comércio e Licenciamento Comercial↗ Publicidade↗ Mercado Diário e Venda Ambulante↗ Feiras, Mercados e Recintos de Espetáculos	
	DAP	Bem-estar animal	<ul style="list-style-type: none">↗ Veterinária e Saúde Pública	
	DAP	Cemitério	<ul style="list-style-type: none">↗ Cemitério	
	GAJ	Defesa do Consumidor	<ul style="list-style-type: none">↗ Defesa do Consumidor	
	DIDH	Saúde	<ul style="list-style-type: none">↗ Articulação com Unidades de Saúde Local↗ Atividades de Promoção da Saúde	
	DIDH	Desenvolvimento Social e Inclusão	<ul style="list-style-type: none">↗ Programas e Projetos de Desenvolvimento Social↗ Habitação Municipal↗ Estratégia Local de Habitação↗ Rede Social↗ Associativismo Social↗ Promoção da Igualdade de Género↗ Promoção da Igualdade perante a Deficiência	
	DIDH	Educação	<ul style="list-style-type: none">↗ Refeições Escolares↗ Gestão de Estabelecimentos de Ensino↗ Transportes escolares	
	DIDH	Cultura e Juventude	<ul style="list-style-type: none">↗ Programação Cultural Municipal↗ Gestão de Edifícios Culturais↗ Associativismo Cultural↗ Programas e Atividades para a Juventude	
SMPC	Proteção Civil	<ul style="list-style-type: none">↗ Proteção Civil e Segurança↗ Gabinete Técnico Florestal		
Vereador Ricardo Manuel Coelho Videira			Sem pelouros	Às terças-feiras em que se realizem reuniões de Câmara, das 14h00 às 15h00
Vereador Tiago André Hortelão Aldeias			Sem pelouros	Às terças-feiras em que se realizem reuniões de Câmara, das 14h00 às 15h00
Vereador Luís Filipe Laranjo Matias			Sem pelouros	Às terças-feiras em que se realizem reuniões de Câmara, das 14h00 às 15h00

Nos termos do artigo 36.º do RJAL, delega na vereadora Susana Gonçalves a competência para assinar a correspondência relativa a assuntos dos respetivos pelouros, a competência para decidir todos os assuntos



EDITAL

CÂMARA MUNICIPAL DE VENDAS NOVAS

relacionados com a gestão e direção dos recursos humanos afetos aos serviços municipais incluídos nos pelouros que lhe foram atribuídos, prevista na alínea a) do n.º 2 do artigo 35.º do RJAL, e a competência para conceder autorização de utilização de edifícios afetos aos pelouros que lhe foram atribuídos, prevista na alínea j) do n.º 2 do artigo 35.º do RJAL.

O Presidente da Câmara Municipal nas faltas e impedimentos da vereadora Susana Gonçalves, avoco as competências nela delegadas.

Os restantes vereadores não têm pelouros atribuídos, permanecendo sob a responsabilidade do Presidente da Câmara todas as funções e tarefas não delegadas na Vereadora Susana Gonçalves.

Por ser verdade e para constar, se passou o presente Edital e outros de igual teor que vão ser afixados nos locais do costume.

Paços do Município de Vendas Novas, 17 de dezembro de 2024

O Presidente da Câmara Municipal,

(Valentino Salgado Cunha)

N.º Registo: SAI_CMVN/2024/2365

N.º Processo: 100.10.600.01/2021/4



Outros

MAPA DE EMPRÉSTIMOS (MOD. 18 TC)

MUNICÍPIO DE VENDAS NOVAS

PERÍODO 2025/01/02 - 2025/12/31
DO ANO CONTÁBILÍSTICO DE 2025

MÉTODO DE CÁLCULO PARA A DÍVIDA NO INÍCIO / FIM DO PERÍODO
PELOS VALORES AMORTIZADOS NAS LINHAS DO EMPRÉSTIMO

CONSIDERAR OS DE CURTO PRAZO SIM

Tipo de Empréstimo	IDENTIFICAÇÃO DO EMPRÉSTIMO		Data de contratação do empréstimo	Prazo do contrato	Anos decorridos	VISTO DO TC		Finalidade do Empréstimo	CAPITAL		PAGAMENTOS EFETUADOS						MONTANTES VENCIDOS E NÃO PAGOS EM 31/12			CAPITAL EM DÍVIDA NO ANO N		AMORTIZAÇÕES MÉDIAS DE CAPITAL EMPRÉSTIMOS		FUNDAMENTO LEGAL (c)			
	Número Contrato	Número Instituição				N.º registo	Data		Contratado	Utilizado	Amortização do capital			Juros			Outros encargos (a)			Capital	Juros	Outros encargos (a)	Em 01.01		Em 31.12	até 31/12/2013	após 01/01/2014
											Até N	Ano N	Prev. após N	Até N	Ano N	Prev. após N	Até N	Ano N	Prev. após N								
Curto Prazo																											
Total CP																											
Médio e Longo Prazo																											
Não isentos																											
	0770022215	0007	13/07/2007	20	18	936	30/08/2007	Outros (N VÁRIOS PROJECTOS)	1 500 000,00 €	1 500 000,00 €	1 242 857,06 €	85 714,28 €	171 428,66 €	223 221,01 €	8 725,23 €	6 152,29 €											
	58024846479	0045	26/11/2015	10	9	2588/2015	05/01/2016	Saneamento financeiro (SANEAMENTO FINANCEIRO)	1 909 090,91 €	1 818 181,82 €	1 545 454,53 €	272 727,29 €		175 741,48 €	13 144,60 €												
	20151100031109	IHRU	03/03/2016	30	9	1734/2016	06/10/2016	Outros (N REABILITAÇÃO DE 4 MORADIAS NA RUA ALEXANDRA BRAGA)	48 336,00 €	48 336,00 €	12 889,60 €	1 611,20 €	33 835,20 €	8 394,29 €	1 564,72 €	14 545,13 €											
	59072901585	0045	06/01/2017	12	8	327/2017	13/04/2017	Outros (N VÁRIOS PROJETOS)	430 000,00 €	289 808,67 €	151 804,51 €	27 600,82 €	110 403,34 €	22 405,24 €	5 793,29 €	8 174,25 €											
	0846/006014/991	0035	30/05/2019	12	5	1971	19/09/2019	Investimento (financiamento projectos não comparticipados por fundos comunitários) (N PROJETO REQUALIFICAÇÃO E CONSERVAÇÃO DA REDE VIÁRIA)	369 357,00 €	350 227,57 €	116 742,50 €	33 355,01 €	200 130,06 €	25 955,43 €	8 443,82 €	18 693,15 €											
	59075409196	0045	20/05/2021	12	3	492	11/06/2021	Investimento (financiamento projectos não comparticipados por fundos comunitários) (N PROJETO REQUALIFICAÇÃO E CONSERVAÇÃO DA REDE VIÁRIA)	1 776 765,00 €	1 410 855,13 €	268 734,32 €	134 367,16 €	1 007 753,65 €	102 559,07 €	31 975,96 €	101 690,13 €											
	0846.006014.991	0035	07/06/2023	12	1	33198	25/07/2023	Investimento (financiamento projectos não comparticipados por fundos comunitários) (N PROJETO REQUALIFICAÇÃO E CONSERVAÇÃO DA REDE VIÁRIA)	775 900,00 €	447 072,48 €		21 289,17 €	425 783,31 €	430,68 €	15 029,40 €	57 196,28 €											
Sub Total									6 809 448,91 €	5 864 481,67 €	3 338 482,52 €	576 664,93 €	1 949 334,22 €	558 707,20 €	84 677,02 €	206 451,23 €											
Médio e Longo Prazo isentos																											
Sub Total																											
Total MLP									6 809 448,91 €	5 864 481,67 €	3 338 482,52 €	576 664,93 €	1 949 334,22 €	558 707,20 €	84 677,02 €	206 451,23 €											
TOTAL									6 809 448,91 €	5 864 481,67 €	3 338 482,52 €	576 664,93 €	1 949 334,22 €	558 707,20 €	84 677,02 €	206 451,23 €											

241 / 276



Nome: MUNICÍPIO DE VENDAS NOVAS

País da Entidade: Portugal

Tipo de Identificação: NIF/NIPC

Nº de Identificação: 501177256

Legal Entity Identifier (LEI):

Informação comunicada pela instituição: NOVO BANCO, S.A. (0007)

Responsabilidades de crédito relativas a 31 de dezembro de 2025

Tipo de responsabilidade		Devedor		Garantias		
Produto financeiro		Outros avales e garantias bancárias prestadas		Tipo	Valor	Número
Tipo de negociação	Geral	Em litígio judicial	Não			
Início	2004-03-19	Fim	9999-12-31	-	-	-
Nº devedores no contrato	1					
Montantes						
Total em dívida	0,00 €					
do qual, em incumprimento	0,00 €	Entrada incumpr.	Não Aplicável			
Vencido	0,00 €					
Abatido ao ativo	0,00 €					
Potencial	36 945,18 €					
Prestação	-	Periodicidade				

Tipo de responsabilidade		Devedor		Garantias		
Produto financeiro		Crédito não renovável		Tipo	Valor	Número
Tipo de negociação	Geral	Em litígio judicial	Não			
Início	2007-08-30	Fim	2027-08-30	1700	1 500 000,00 €	1
Nº devedores no contrato	1					
Montantes						
Total em dívida	171 428,66 €					
do qual, em incumprimento	0,00 €	Entrada incumpr.	Não Aplicável			
Vencido	0,00 €					
Abatido ao ativo	0,00 €					
Potencial	0,00 €					
Prestação	45 304,61 €	Periodicidade	Outros			



Nome: MUNICÍPIO DE VENDAS NOVAS

País da Entidade: Portugal

Tipo de Identificação: NIF/NIPC

Nº de Identificação: 501177256

Legal Entity Identifier (LEI):

Informação comunicada pela instituição: CAIXA DE CREDITO AGRICOLA MUTUO DE ENTRE TEJO E SADO, CRL (5460)

Responsabilidades de crédito relativas a 31 de dezembro de 2025

Tipo de responsabilidade	Devedor					
Produto financeiro	Outros créditos		Garantias			
Tipo de negociação	Geral	Em litígio judicial	Não	Tipo	Valor	Número
Início	2017-07-05	Fim	2029-07-05	1700	112 159,98 €	1
Nº devedores no contrato	1			-	-	-
Montantes						
Total em dívida	110 403,34 €					
do qual, em incumprimento	0,00 €	Entrada incumpr.	Não Aplicável			
Vencido	0,00 €					
Abatido ao ativo	0,00 €					
Potencial	0,00 €					
Prestação	15 606,12 €	Periodicidade	Semestral			

Tipo de responsabilidade	Devedor					
Produto financeiro	Outros créditos		Garantias			
Tipo de negociação	Geral	Em litígio judicial	Não	Tipo	Valor	Número
Início	2021-06-11	Fim	2033-06-11	-	-	-
Nº devedores no contrato	1					
Montantes						
Total em dívida	1 007 753,66 €					
do qual, em incumprimento	0,00 €	Entrada incumpr.	Não Aplicável			
Vencido	0,00 €					
Abatido ao ativo	0,00 €					
Potencial	0,00 €					
Prestação	79 996,89 €	Periodicidade	Semestral			



Nome: MUNICÍPIO DE VENDAS NOVAS

País da Entidade: Portugal

Tipo de Identificação: NIF/NIPC

Nº de Identificação: 501177256

Legal Entity Identifier (LEI):

Informação comunicada pela instituição: INSTITUTO DA HABITAÇÃO E DA REABILITAÇÃO URBANA, I.P. (8118)

Responsabilidades de crédito relativas a 31 de dezembro de 2025

Tipo de responsabilidade	Devedor					
Produto financeiro	Financiamento à atividade empresarial				Garantias	
Tipo de negociação	Geral	Em litígio judicial	Não	Tipo	Valor	Número
Início	2016-12-19	Fim	2046-03-15	-	€	-
Nº devedores no contrato	1					
Montantes						
Total em dívida	33 835,20 €					
do qual, em incumprimento	0,00 €	Entrada incumpr.	Não Aplicável			
Vencido	0,00 €					
Abatido ao ativo	0,00 €					
Potencial	0,00 €					
Prestação	1 964,27 €	Periodicidade	Outros			



Nome: MUNICÍPIO DE VENDAS NOVAS

País da Entidade: Portugal

Tipo de Identificação: NIF/NIPC

Nº de Identificação: 501177256

Legal Entity Identifier (LEI):

Informação comunicada pela instituição: CAIXA GERAL DE DEPÓSITOS, S.A. (0035)

Responsabilidades de crédito relativas a 31 de dezembro de 2025

Tipo de responsabilidade	Devedor					
Produto financeiro	Crédito não renovável				Garantias	
Tipo de negociação	Geral	Em litígio judicial	Não	Tipo	Valor	Número
Início	2019-09-25	Fim	2031-09-25	1700	369 357,00 €	1
Nº devedores no contrato	1					
Montantes						
Total em dívida	200 130,06 €					
do qual, em incumprimento	0,00 €	Entrada incumpr.	Não Aplicável			
Vencido	0,00 €					
Abatido ao ativo	0,00 €					
Potencial	0,00 €					
Prestação	0,00 €	Periodicidade	Semestral			

Tipo de responsabilidade	Devedor					
Produto financeiro	Crédito não renovável				Garantias	
Tipo de negociação	Geral	Em litígio judicial	Não	Tipo	Valor	Número
Início	2023-08-10	Fim	2035-08-10	1700	775 900,00 €	1
Nº devedores no contrato	1					
Montantes						
Total em dívida	425 783,31 €					
do qual, em incumprimento	0,00 €	Entrada incumpr.	Não Aplicável			
Vencido	0,00 €					
Abatido ao ativo	0,00 €					
Potencial	0,00 €					
Prestação	0,00 €	Periodicidade	Semestral			

Tipo de responsabilidade	Devedor					
Produto financeiro	Locação financeira mobiliária				Garantias	
Tipo de negociação	Geral	Em litígio judicial	Não	Tipo	Valor	Número
Início	2024-02-09	Fim	2029-02-01			-
Nº devedores no contrato	1					
Montantes						
Total em dívida	46 768,38 €					
do qual, em incumprimento	0,00 €	Entrada incumpr.	Não Aplicável			
Vencido	0,00 €					
Abatido ao ativo	0,00 €					
Potencial	0,00 €					
Prestação	4 825,19 €	Periodicidade	Trimestral			



Nome: MUNICÍPIO DE VENDAS NOVAS

País da Entidade: Portugal

Tipo de Identificação: NIF/NIPC

Nº de Identificação: 501177256

Legal Entity Identifier (LEI):

Tipo de responsabilidade	Devedor					
Produto financeiro	Locação financeira mobiliária			Garantias		
Tipo de negociação	Geral	Em litígio judicial	Não	Tipo	Valor	Número
Início	2024-02-14	Fim	2029-02-10	-	-	-
Nº devedores no contrato	1					
Montantes						
Total em dívida	23 556,99 €					
do qual, em incumprimento	0,00 €	Entrada incumpr.	Não Aplicável			
Vencido	0,00 €					
Abatido ao ativo	0,00 €					
Potencial	0,00 €					
Prestação	2 430,46 €	Periodicidade	Trimestral			

Tipo de responsabilidade	Devedor					
Produto financeiro	Locação financeira mobiliária			Garantias		
Tipo de negociação	Geral	Em litígio judicial	Não	Tipo	Valor	Número
Início	2024-02-14	Fim	2029-02-10	-	-	-
Nº devedores no contrato	1					
Montantes						
Total em dívida	22 270,82 €					
do qual, em incumprimento	0,00 €	Entrada incumpr.	Não Aplicável			
Vencido	0,00 €					
Abatido ao ativo	0,00 €					
Potencial	0,00 €					
Prestação	2 297,76 €	Periodicidade	Trimestral			



Nome: MUNICÍPIO DE VENDAS NOVAS

País da Entidade: Portugal

Tipo de Identificação: NIF/NIPC

Nº de Identificação: 501177256

Legal Entity Identifier (LEI):

Informação comunicada pela instituição: BANCO COMERCIAL PORTUGUÊS, SA (0033)

Responsabilidades de crédito relativas a 31 de dezembro de 2025

Tipo de responsabilidade	Devedor					
Produto financeiro	Locação financeira mobiliária				Garantias	
Tipo de negociação	Geral	Em litígio judicial	Não	Tipo	Valor	Número
Início	2021-02-07	Fim	2026-02-07	-	-	-
Nº devedores no contrato	1					
Montantes						
Total em dívida	4 097,23 €					
do qual, em incumprimento	0,00 €	Entrada incumpr.	Não Aplicável			
Vencido	0,00 €					
Abatido ao ativo	0,00 €					
Potencial	0,00 €					
Prestação	0,00 €	Periodicidade	Trimestral			
Tipo de responsabilidade	Devedor					
Produto financeiro	Locação financeira mobiliária				Garantias	
Tipo de negociação	Geral	Em litígio judicial	Não	Tipo	Valor	Número
Início	2021-04-07	Fim	2026-04-07	1600	17 785,80 €	1
Nº devedores no contrato	1			-	-	-
Montantes						
Total em dívida	3 437,52 €					
do qual, em incumprimento	0,00 €	Entrada incumpr.	Não Aplicável			
Vencido	0,00 €					
Abatido ao ativo	0,00 €					
Potencial	0,00 €					
Prestação	3 073,12 €	Periodicidade	Trimestral			
Tipo de responsabilidade	Devedor					
Produto financeiro	Locação financeira mobiliária				Garantias	
Tipo de negociação	Geral	Em litígio judicial	Não	Tipo	Valor	Número
Início	2021-10-07	Fim	2026-10-07	1600	46 593,12 €	5
Nº devedores no contrato	1			-	-	-
Montantes						
Total em dívida	10 219,52 €					
do qual, em incumprimento	0,00 €	Entrada incumpr.	Não Aplicável			
Vencido	0,00 €					
Abatido ao ativo	0,00 €					
Potencial	0,00 €					
Prestação	3 767,53 €	Periodicidade	Trimestral			



Nome: MUNICÍPIO DE VENDAS NOVAS

País da Entidade: Portugal

Tipo de Identificação: NIF/NIPC

Nº de Identificação: 501177256

Legal Entity Identifier (LEI):

Tipo de responsabilidade	Devedor			Garantias		
Produto financeiro	Locação financeira mobiliária			Tipo	Valor	Número
Tipo de negociação	Geral	Em litígio judicial	Não			
Início	2025-11-27	Fim	2030-11-27	1600	340 095,00 €	1
Nº devedores no contrato	1			-		-
Montantes						
Total em dívida	262 675,00 €					
do qual, em incumprimento	0,00 €	Entrada incumpr.	Não Aplicável			
Vencido	0,00 €					
Abatido ao ativo	0,00 €					
Potencial	0,00 €					
Prestação	17 670,87 €	Periodicidade	Trimestral			

Legenda

Tipos de Garantia:

1600	Outras cauções de natureza real
1700	Outra proteção

Outras informações:

9999-12-31: data não definida

Fim de relatório

A informação prestada, extraída da Central de Responsabilidades de Crédito (CRC) no momento em que a consulta foi efetuada, é da responsabilidade das entidades que a tenham transmitido, cabendo exclusivamente a estas proceder à sua alteração ou retificação (Artigo 2º, n.º 4, do Decreto-Lei n.º 204/2008, de 14 de outubro).

Os dados contidos na CRC encontram-se cobertos pelo sigilo bancário. O Banco de Portugal apenas está habilitado a facultar o acesso e a utilização destes dados ao respetivo titular, bem como nas situações e para as finalidades expressamente previstas na lei.



Nome: MUNICÍPIO DE VENDAS NOVAS

País da Entidade: Portugal

Tipo de Identificação: NIF/NIPC

Nº de Identificação: 501177256

Legal Entity Identifier (LEI):

Resumo das Responsabilidades de Crédito relativas a 31 de dezembro de 2025

Tipo de Responsabilidade: Devedor

Individual

	Montante em dívida			N.º Produtos	Produtos c/ garantia
	Total	Em incumprimento	Montante Potencial		
Crédito não renovável	797 342,03 €	0,00 €	0,00 €	3	3
Financiamento à atividade empresarial	33 835,20 €	0,00 €	0,00 €	1	0
Locação financeira mobiliária	373 025,46 €	0,00 €	0,00 €	7	3
Outros avales e garantias bancárias prestadas	0,00 €	0,00 €	36 945,18 €	1	0
Outros créditos	1 118 157,00 €	0,00 €	0,00 €	2	1
	2 322 359,69 €	0,00 €	36 945,18 €	14	7

Instituições e produtos financeiros

Nº de instituições que comunicaram informação:	5
Nº de instituições que comunicaram incumprimento:	0
Nº total de produtos financeiros comunicados:	14

Fim de relatório

A informação prestada, extraída da Central de Responsabilidades de Crédito (CRC) no momento em que a consulta foi efetuada, é da responsabilidade das entidades que a tenham transmitido, cabendo exclusivamente a estas proceder à sua alteração ou retificação (Artigo 2º, n.º 4, do Decreto-Lei n.º 204/2008, de 14 de outubro).

Os dados contidos na CRC encontram-se cobertos pelo sigilo bancário. O Banco de Portugal apenas está habilitado a facultar o acesso e a utilização destes dados ao respetivo titular, bem como nas situações e para as finalidades expressamente previstas na lei.

ENTIDADE	RESUMO DIÁRIO DE TESOUREARIA N.º 251	DATA	ANO	PÁGINA
MVN	Data : 2025/12/31 (desconsideração dos depósitos a prazo)	2026/04/14	2025	1

CONTA	CX/BC	DESIGNAÇÃO	ANTERIOR		DO DIA		ACUMULADO		SALDO	
			DÉBITO	CRÉDITO	DÉBITO	CRÉDITO	DÉBITO	CRÉDITO	DEVEDOR	CREADOR
11		Caixa	18.760.385,31	18.758.934,36	155.376,23	155.376,23	18.915.761,54	18.914.310,59	1.450,95	
11.1	CX	Caixa A	18.747.732,73	18.746.281,78	155.376,23	155.376,23	18.903.108,96	18.901.658,01	1.450,95	
		CX - CAIXA	18.747.732,73	18.746.281,78	155.376,23	155.376,23	18.903.108,96	18.901.658,01	1.450,95	
11.8		Fundo fixo	12.652,58	12.652,58			12.652,58	12.652,58		
11.8.1		Fundo Fixo de Caixa	400,00	400,00			400,00	400,00		
11.8.1.01		Fundo Fixo - Serviço de Desporto	300,00	300,00			300,00	300,00		
11.8.1.01.01		Fundo Fixo - Serv. Desporto - Caixa 1	150,00	150,00			150,00	150,00		
	FD1	FD1 - FFC - DESPORTO - CAIXA 1	150,00	150,00			150,00	150,00		
11.8.1.01.03		Fundo Fixo - Serv. Desporto - Caixa 3	150,00	150,00			150,00	150,00		
	FD3	FD3 - FFC - DESPORTO - CAIXA 3	150,00	150,00			150,00	150,00		
11.8.1.03		Fundo Fixo - Serviço da Cultura	50,00	50,00			50,00	50,00		
11.8.1.03.01		Fundo Fixo - Serv. Cultura - Caixa 1	50,00	50,00			50,00	50,00		
	FC1	FC1 - FFC - CULTURA - CAIXA 1	50,00	50,00			50,00	50,00		
11.8.1.04		Fundo Fixo - Serviço Social	50,00	50,00			50,00	50,00		
11.8.1.04.01		Fundo Fixo - Serviço Social - Caixa 1	50,00	50,00			50,00	50,00		
	FS1	FS1 - FFC - SOCIAL - CAIXA 1	50,00	50,00			50,00	50,00		
11.8.2		Fundo de Maneio	12.252,58	12.252,58			12.252,58	12.252,58		
11.8.2.01		Fundo de Maneio - Secção Financeira	750,00	750,00			750,00	750,00		
11.8.2.01.01		Fundo de Maneio - SF - 020108	50,00	50,00			50,00	50,00		
	FM1	FM1 - FUNDO MANEIO- 020108	50,00	50,00			50,00	50,00		
11.8.2.01.02		Fundo de Maneio - SF - 020210	700,00	700,00			700,00	700,00		
	FM2	FM2 - FUNDO MANEIO- 020210	700,00	700,00			700,00	700,00		
11.8.2.02		Fundo de Maneio - Serviço Desporto	3.970,00	3.970,00			3.970,00	3.970,00		
11.8.2.02.01		Fundo de Maneio - SD - Temporário	3.970,00	3.970,00			3.970,00	3.970,00		
	FDT	FDT - FM - DESPORTO - TEMPORARIO	3.970,00	3.970,00			3.970,00	3.970,00		
11.8.2.03		Fundo de Maneio - CPCJ	334,41	334,41			334,41	334,41		
11.8.2.03.01		Fundo de Maneio - CPCJ - 06020305	334,41	334,41			334,41	334,41		
	FMC	FMC - FUNDO MANEIO - CPCJ	334,41	334,41			334,41	334,41		
11.8.2.04		Fundo de Maneio - SAAS	7.198,17	7.198,17			7.198,17	7.198,17		
11.8.2.04.01		Fundo de Maneio - SAAS - 06020305	7.198,17	7.198,17			7.198,17	7.198,17		
	FMS	FMS - FUNDO MANEIO - SAAS	7.198,17	7.198,17			7.198,17	7.198,17		
12		Depósitos à ordem	20.937.677,84	18.228.380,41	155.376,23		21.093.054,07	18.228.380,41	2.864.673,66	
12.2		Depósitos bancários	20.937.677,84	18.228.380,41	155.376,23		21.093.054,07	18.228.380,41	2.864.673,66	
12.2.01		Caixa Geral de Depósitos	1.446.204,13	1.256.750,03			1.446.204,13	1.256.750,03	189.454,10	
12.2.01.01		CGD - Dep. Ordem - 0035/0000004330	1.436.064,17	1.249.610,07			1.436.064,17	1.249.610,07	186.454,10	
	0035/0000004330	CGD	1.436.064,17	1.249.610,07			1.436.064,17	1.249.610,07	186.454,10	
12.2.01.02		CGD - Dep. Ordem - 0035/00010975430	10.139,96	7.139,96			10.139,96	7.139,96	3.000,00	
	0035/00010975430	CGD	10.139,96	7.139,96			10.139,96	7.139,96	3.000,00	
12.2.02		Banco Santander Totta	554.655,75	3.768,70			554.655,75	3.768,70	550.887,05	
12.2.02.01		BST - Dep. Ordem - 0018/0679072001	554.655,75	3.768,70			554.655,75	3.768,70	550.887,05	
	0018/0679072001	BST	554.655,75	3.768,70			554.655,75	3.768,70	550.887,05	
12.2.03		Novo Banco	15.397.054,57	13.934.923,65	155.376,23		15.552.430,80	13.934.923,65	1.617.507,15	
12.2.03.01		NB - Dep. Ordem - 0007/00003890001	14.789.119,53	13.744.923,65	155.376,23		14.944.495,76	13.744.923,65	1.199.572,11	
	0007/00003890001	NB	14.789.119,53	13.744.923,65	155.376,23		14.944.495,76	13.744.923,65	1.199.572,11	
12.2.03.02		NB - Dep. Ordem - 0007/00029790004	13.909,22				13.909,22		13.909,22	
	0007/00029790004	NB	13.909,22				13.909,22		13.909,22	
12.2.03.03		NB - Dep. Ordem - 0007/00029810005	537.911,08	190.000,00			537.911,08	190.000,00	347.911,08	
	0007/00029810005	NB	537.911,08	190.000,00			537.911,08	190.000,00	347.911,08	
12.2.03.04		NB - Dep. ordem - 0007/00029800018	56.114,74				56.114,74		56.114,74	
	0007/00029800018	NB	56.114,74				56.114,74		56.114,74	
12.2.04		Banco Português de Investimento	37.750,88	477,74			37.750,88	477,74	37.273,14	
12.2.04.01		BPI - Dep. Ordem - 0010/08548757001	37.750,88	477,74			37.750,88	477,74	37.273,14	
	0010/08548757001	BPI	37.750,88	477,74			37.750,88	477,74	37.273,14	
12.2.05		Caixa Crédito Agrícola Mútuo	3.370.126,81	2.935.107,12			3.370.126,81	2.935.107,12	435.019,69	

ENTIDADE	RESUMO DIÁRIO DE TESOURARIA Nº. 251	DATA	ANO	PÁGINA
MVN	Data : 2025/12/31 (desconsideração dos depósitos a prazo)	2026/04/14	2025	2

CONTA	CX/BC	DESIGNAÇÃO	ANTERIOR		DO DIA		ACUMULADO		SALDO	
			DÉBITO	CRÉDITO	DÉBITO	CRÉDITO	DÉBITO	CRÉDITO	DEVEDOR	CREADOR
TRANSPORTE			36.196.050,64	33.954.854,48	310.752,46	155.376,23	36.506.803,10	34.110.230,71	2.396.572,39	
12.2.05.01	0045/40276568112	CCAM - Dep. Ordem - 0045/40276568112	3.370.126,81	2.935.107,12			3.370.126,81	2.935.107,12	435.019,69	
		CCAM	3.370.126,81	2.935.107,12			3.370.126,81	2.935.107,12	435.019,69	
12.2.06	0036/00100001548	Montepio Geral	11.124,64	178,50			11.124,64	178,50	10.946,14	
12.2.06.01		MP - Dep. Ordem - 0036/0010001548	11.124,64	178,50			11.124,64	178,50	10.946,14	
	0033/00134942424	MP	11.124,64	178,50			11.124,64	178,50	10.946,14	
12.2.07		Millennium - BCP	120.761,06	97.174,67			120.761,06	97.174,67	23.586,39	
12.2.07.01	BCP - Dep. Ordem - 0033/00134942424	120.761,06	97.174,67			120.761,06	97.174,67	23.586,39		
	0007/00709581676	BCP	120.761,06	97.174,67			120.761,06	97.174,67	23.586,39	
13		Outros depósitos	662.031,97	418.634,21			662.031,97	418.634,21	243.397,76	
13.2	Depósitos consignados	423.959,86	300.000,00			423.959,86	300.000,00	123.959,86		
13.2.2	Depósitos bancários	423.959,86	300.000,00			423.959,86	300.000,00	123.959,86		
13.2.2.1	Fundos Comunitários	423.959,86	300.000,00			423.959,86	300.000,00	123.959,86		
13.2.2.1.01	Novo Banco	423.959,86	300.000,00			423.959,86	300.000,00	123.959,86		
13.2.2.1.01.01	NB - Dep. Ordem-0007/00709581676	423.959,86	300.000,00			423.959,86	300.000,00	123.959,86		
	0035/00000011630	NB	423.959,86	300.000,00			423.959,86	300.000,00	123.959,86	
13.3		Depósitos de garantias e cauções	238.072,11	118.634,21			238.072,11	118.634,21	119.437,90	
13.3.2	Depósitos bancários	238.072,11	118.634,21			238.072,11	118.634,21	119.437,90		
13.3.2.1	Caixa Geral de Depósitos	238.072,11	118.634,21			238.072,11	118.634,21	119.437,90		
13.3.2.1.01	CGD - Dep. Ordem - 0035/00000011630	238.072,11	118.634,21			238.072,11	118.634,21	119.437,90		
	CGD	238.072,11	118.634,21			238.072,11	118.634,21	119.437,90		
TOTAL DE DISPONIBILIDADES			40.360.095,12	37.405.948,98	310.752,46	155.376,23	40.670.847,58	37.561.325,21	3.109.522,37	
SALDO GERÊNCIA			18.918.311,48	15.964.165,34	155.376,23		19.073.687,71	15.964.165,34	3.109.522,37	
DOTAÇÕES ORÇAMENTAIS			18.683.379,51	15.852.017,65	155.376,23		18.838.755,74	15.852.017,65	2.986.738,09	
DOTAÇÕES NÃO ORÇAMENTAIS			234.931,97	112.147,69			234.931,97	112.147,69	122.784,28	

O Tesoureiro

O Funcionário

O Orgão Executivo

SÍNTESE DAS RECONCILIAÇÕES BANCÁRIAS

MUNICÍPIO DE VENDAS NOVAS

Período
01/01/2025
31/12/2025

Ano
2025

BANCO	NÚMERO DE CONTA	SALDO CERTIFICADO PELA INSTITUIÇÃO	OPERAÇÕES EM TRÂNSITO		SALDO CONTABILÍSTICO
			A Somar	A Abater	
Depósitos bancários					
(0007) Banco Espírito Santo, SA	00003890001	1 200 556,72 €	359,90 €	1 344,51 €	1 199 572,11 €
(0007) Banco Espírito Santo, SA	00029790004	20 517,22 €		6 608,00 €	13 909,22 €
(0007) Banco Espírito Santo, SA	00029800018	56 563,69 €		448,95 €	56 114,74 €
(0007) Banco Espírito Santo, SA	00029810005	348 427,89 €		516,81 €	347 911,08 €
(0010) Banco BPI, SA	08548757001	38 821,12 €		1 547,98 €	37 273,14 €
(0018) Banco Santander Totta, SA	06790720001	550 887,05 €			550 887,05 €
(0033) Banco Comercial Português, SA	00134942424	23 586,39 €			23 586,39 €
(0035) Caixa Geral de Depósitos	00000004330	188 406,64 €	74,81 €	2 027,35 €	186 454,10 €
(0035) Caixa Geral de Depósitos	00010975430	2 736,80 €	353,81 €	90,61 €	3 000,00 €
(0036) Caixa Económica Montepio Geral	00100001548	10 946,14 €			10 946,14 €
(0045) Caixa Central de Crédito Agrícola Mútuo	40276568112	455 062,59 €		20 042,90 €	435 019,69 €
Total de depósitos bancários		2 896 512,25 €	788,52 €	32 627,11 €	2 864 673,66 €
Caixa					1 450,95 €
BANCO	NÚMERO DE CONTA	SALDO CERTIFICADO PELA INSTITUIÇÃO	OPERAÇÕES EM TRÂNSITO		SALDO CONTABILÍSTICO
			A Somar	A Abater	
Outros depósitos					
(0007) Banco Espírito Santo, SA	00709581676	125 759,86 €		1 800,00 €	123 959,86 €
(0035) Caixa Geral de Depósitos	00000011630	119 437,90 €			119 437,90 €
Total de outros depósitos		245 197,76 €	0,00 €	1 800,00 €	243 397,76 €

RECONCILIAÇÕES BANCÁRIAS (MODELO 11)

(MUNICÍPIO DE VENDAS NOVAS)

Período	BANCO: (0007) Banco Espírito Santo, SA	Ano
01/01/2025	NÚMERO DE CONTA: 00003890001	2025
31/12/2025		

1. Saldo do extrato bancário a) **1 200 556,72 €**

NÚMERO	(TIPO)	DATA	NATUREZA DA OPERAÇÃO	(SINAL)	VALOR	
					PARCIAL	TOTAL
2. Cheques em trânsito						
Total 2) (-)						
3. Depósitos em trânsito						
Total 3) (+)						
4. Outras operações a adicionar						
	MS		Registo introduzido manualmente	(+)	359,90 €	359,90 €
Total 4) (+)						359,90 €
5. Outras operações a subtrair						
	MA		Registo introduzido manualmente	(-)	1 344,51 €	1 344,51 €
Total 5) (-)						1 344,51 €

6. Total (valor reconciliado) **(6=1-2+3+4-5)** **1 199 572,11 €**

7. Saldo contabilístico **1 199 572,11 €**

Este mapa destina-se a apresentar a listagem dos cheques em trânsito, bem como de outros movimentos justificativos das divergências eventualmente existentes entre os saldos bancários e os saldos contabilísticos, por instituição bancária.

A verificar-se diferença entre o ponto nº. 6 - "Total (valor reconciliado)" e o ponto nº. 7 - "Saldo contabilístico" deverá a mesma ser justificada pormenorizadamente.

Este anexo poderá ser substituído por outro documento, nomeadamente por modelos informatizados, desde que forneçam o essencial da informação solicitada.

a) Devidamente certificado pela instituição de crédito

Preparado por

Data

Aprovado por

Data

___/___/___

___/___/___

RECONCILIAÇÕES BANCÁRIAS (MODELO 11)

(MUNICÍPIO DE VENDAS NOVAS)

Período	BANCO: (0007) Banco Espírito Santo, SA	Ano
01/01/2025	NÚMERO DE CONTA: 00029790004	2025
31/12/2025		
1. Saldo do extrato bancário a)		20 517,22 €

NÚMERO	(TIPO)	DATA	NATUREZA DA OPERAÇÃO	(SINAL)	VALOR	
					PARCIAL	TOTAL
2. Cheques em trânsito						
Total 2) (-)						
3. Depósitos em trânsito						
Total 3) (+)						
4. Outras operações a adicionar						
	MS		Registo introduzido manualmente	(+)		
Total 4) (+)						
5. Outras operações a subtrair						
	MA		Registo introduzido manualmente	(-)	6 608,00 €	6 608,00 €
Total 5) (-)						6 608,00 €
6. Total (valor reconciliado)				(6=1-2+3+4-5)		13 909,22 €
7. Saldo contabilístico						13 909,22 €

Este mapa destina-se a apresentar a listagem dos cheques em trânsito, bem como de outros movimentos justificativos das divergências eventualmente existentes entre os saldos bancários e os saldos contabilísticos, por instituição bancária.

A verificar-se diferença entre o ponto nº. 6 - "Total (valor reconciliado)" e o ponto nº. 7 - "Saldo contabilístico" deverá a mesma ser justificada pormenorizadamente.

Este anexo poderá ser substituído por outro documento, nomeadamente por modelos informatizados, desde que forneçam o essencial da informação solicitada.

a) Devidamente certificado pela instituição de crédito

Preparado por	Data	Aprovado por	Data
_____	___/___/___	_____	___/___/___

RECONCILIAÇÕES BANCÁRIAS (MODELO 11)

(MUNICÍPIO DE VENDAS NOVAS)

Período	BANCO: (0007) Banco Espírito Santo, SA	Ano
01/01/2025	NÚMERO DE CONTA: 00029800018	2025
31/12/2025		
1. Saldo do extrato bancário a)		56 563,69 €

NÚMERO	(TIPO)	DATA	NATUREZA DA OPERAÇÃO	(SINAL)	VALOR	
					PARCIAL	TOTAL
2. Cheques em trânsito						
Total 2) (-)						
3. Depósitos em trânsito						
Total 3) (+)						
4. Outras operações a adicionar						
	MS		Registo introduzido manualmente	(+)		
Total 4) (+)						
5. Outras operações a subtrair						
	MA		Registo introduzido manualmente	(-)	448,95 €	448,95 €
Total 5) (-)						448,95 €

6. Total (valor reconciliado)	(6=1-2+3+4-5)	56 114,74 €
7. Saldo contabilístico		56 114,74 €

Este mapa destina-se a apresentar a listagem dos cheques em trânsito, bem como de outros movimentos justificativos das divergências eventualmente existentes entre os saldos bancários e os saldos contabilísticos, por instituição bancária.

A verificar-se diferença entre o ponto n.º 6 - "Total (valor reconciliado)" e o ponto n.º 7 - "Saldo contabilístico" deverá a mesma ser justificada pormenorizadamente.

Este anexo poderá ser substituído por outro documento, nomeadamente por modelos informatizados, desde que forneçam o essencial da informação solicitada.

a) Devidamente certificado pela instituição de crédito

Preparado por	Data	Aprovado por	Data
_____	___/___/___	_____	___/___/___

RECONCILIAÇÕES BANCÁRIAS (MODELO 11)

(MUNICÍPIO DE VENDAS NOVAS)

Período	BANCO: (0007) Banco Espírito Santo, SA	Ano
01/01/2025	NÚMERO DE CONTA: 00029810005	2025
31/12/2025		

1. Saldo do extrato bancário a) **348 427,89 €**

NÚMERO	(TIPO)	DATA	NATUREZA DA OPERAÇÃO	(SINAL)	VALOR	
					PARCIAL	TOTAL
2. Cheques em trânsito						
Total 2) (-)						
3. Depósitos em trânsito						
Total 3) (+)						
4. Outras operações a adicionar						
	MS		Registo introduzido manualmente	(+)		
Total 4) (+)						
5. Outras operações a subtrair						
	MA		Registo introduzido manualmente	(-)	516,81 €	516,81 €
Total 5) (-)						516,81 €

6. Total (valor reconciliado) **(6=1-2+3+4-5)** **347 911,08 €**

7. Saldo contabilístico **347 911,08 €**

Este mapa destina-se a apresentar a listagem dos cheques em trânsito, bem como de outros movimentos justificativos das divergências eventualmente existentes entre os saldos bancários e os saldos contabilísticos, por instituição bancária.

A verificar-se diferença entre o ponto nº. 6 - "Total (valor reconciliado)" e o ponto nº. 7 - "Saldo contabilístico" deverá a mesma ser justificada pormenorizadamente.

Este anexo poderá ser substituído por outro documento, nomeadamente por modelos informatizados, desde que forneçam o essencial da informação solicitada.

a) Devidamente certificado pela instituição de crédito

Preparado por

Data

Aprovado por

Data

___/___/___

___/___/___

RECONCILIAÇÕES BANCÁRIAS (MODELO 11)

(MUNICÍPIO DE VENDAS NOVAS)

Período
01/01/2025
31/12/2025

BANCO: (0007) Banco Espírito Santo, SA
NÚMERO DE CONTA: 00709581676

Ano
2025

1. Saldo do extrato bancário a)	125 759,86 €
--	---------------------

NÚMERO	(TIPO)	DATA	NATUREZA DA OPERAÇÃO	(SINAL)	VALOR	
					PARCIAL	TOTAL
2. Cheques em trânsito						
Total 2) (-)						
3. Depósitos em trânsito						
Total 3) (+)						
4. Outras operações a adicionar						
	MS		Registo introduzido manualmente	(+)		
Total 4) (+)						
5. Outras operações a subtrair						
	MA		Registo introduzido manualmente	(-)	1 800,00 €	1 800,00 €
Total 5) (-)						1 800,00 €

6. Total (valor reconciliado)	(6=1-2+3+4-5)	123 959,86 €
--------------------------------------	----------------------	---------------------

7. Saldo contabilístico	123 959,86 €
--------------------------------	---------------------

Este mapa destina-se a apresentar a listagem dos cheques em trânsito, bem como de outros movimentos justificativos das divergências eventualmente existentes entre os saldos bancários e os saldos contabilísticos, por instituição bancária.

A verificar-se diferença entre o ponto nº. 6 - "Total (valor reconciliado)" e o ponto nº. 7 - "Saldo contabilístico" deverá a mesma ser justificada pormenorizadamente.

Este anexo poderá ser substituído por outro documento, nomeadamente por modelos informatizados, desde que forneçam o essencial da informação solicitada.

a) Devidamente certificado pela instituição de crédito

Preparado por

Data

Aprovado por

Data

___/___/___

___/___/___

RECONCILIAÇÕES BANCÁRIAS (MODELO 11)

(MUNICÍPIO DE VENDAS NOVAS)

Período	BANCO: (0010) Banco BPI, SA	Ano
01/01/2025	NÚMERO DE CONTA: 08548757001	2025
31/12/2025		

1. Saldo do extrato bancário a) 38 821,12 €

NÚMERO	(TIPO)	DATA	NATUREZA DA OPERAÇÃO	(SINAL)	VALOR	
					PARCIAL	TOTAL
2. Cheques em trânsito						
Total 2) (-)						
3. Depósitos em trânsito						
Total 3) (+)						
4. Outras operações a adicionar						
	MS		Registo introduzido manualmente	(+)		
Total 4) (+)						
5. Outras operações a subtrair						
	MA		Registo introduzido manualmente	(-)	1 547,98 €	1 547,98 €
Total 5) (-)						1 547,98 €

6. Total (valor reconciliado) (6=1-2+3+4-5) 37 273,14 €

7. Saldo contabilístico 37 273,14 €

Este mapa destina-se a apresentar a listagem dos cheques em trânsito, bem como de outros movimentos justificativos das divergências eventualmente existentes entre os saldos bancários e os saldos contabilísticos, por instituição bancária. **A verificar-se diferença entre o ponto nº. 6 - "Total (valor reconciliado)" e o ponto nº. 7 - "Saldo contabilístico" deverá a mesma ser justificada pormenorizadamente.**

Este anexo poderá ser substituído por outro documento, nomeadamente por modelos informatizados, desde que forneçam o essencial da informação solicitada.

a) Devidamente certificado pela instituição de crédito

Preparado por

Data

Aprovado por

Data

___/___/___

___/___/___

RECONCILIAÇÕES BANCÁRIAS (MODELO 11)

(MUNICÍPIO DE VENDAS NOVAS)

Período	BANCO: (0018) Banco Santander Totta, SA	Ano
01/01/2025	NÚMERO DE CONTA: 06790720001	2025
31/12/2025		

1. Saldo do extrato bancário a)	550 887,05 €
--	---------------------

NÚMERO	(TIPO)	DATA	NATUREZA DA OPERAÇÃO	(SINAL)	VALOR	
					PARCIAL	TOTAL
2. Cheques em trânsito						
Total 2) (-)						
3. Depósitos em trânsito						
Total 3) (+)						
4. Outras operações a adicionar						
	MS		Registo introduzido manualmente	(+)		
Total 4) (+)						
5. Outras operações a subtrair						
	MA		Registo introduzido manualmente	(-)		
Total 5) (-)						

6. Total (valor reconciliado)	(6=1-2+3+4-5)	550 887,05 €
--------------------------------------	----------------------	---------------------

7. Saldo contabilístico		550 887,05 €
--------------------------------	--	---------------------

Este mapa destina-se a apresentar a listagem dos cheques em trânsito, bem como de outros movimentos justificativos das divergências eventualmente existentes entre os saldos bancários e os saldos contabilísticos, por instituição bancária.

A verificar-se diferença entre o ponto nº. 6 - "Total (valor reconciliado)" e o ponto nº. 7 - "Saldo contabilístico" deverá a mesma ser justificada pormenorizadamente.

Este anexo poderá ser substituído por outro documento, nomeadamente por modelos informatizados, desde que forneçam o essencial da informação solicitada.

a) Devidamente certificado pela instituição de crédito

Preparado por

Data

Aprovado por

Data

___/___/___

___/___/___

RECONCILIAÇÕES BANCÁRIAS (MODELO 11)

(MUNICÍPIO DE VENDAS NOVAS)

Período
01/01/2025
31/12/2025

BANCO: (0033) Banco Comercial Português, SA
NÚMERO DE CONTA: 00134942424

Ano
2025

1. Saldo do extrato bancário a)	23 586,39 €
--	--------------------

NÚMERO	(TIPO)	DATA	NATUREZA DA OPERAÇÃO	(SINAL)	VALOR	
					PARCIAL	TOTAL
2. Cheques em trânsito						
Total 2) (-)						
3. Depósitos em trânsito						
Total 3) (+)						
4. Outras operações a adicionar						
	MS		Registo introduzido manualmente	(+)		
Total 4) (+)						
5. Outras operações a subtrair						
	MA		Registo introduzido manualmente	(-)		
Total 5) (-)						

6. Total (valor reconciliado)	(6=1-2+3+4-5)	23 586,39 €
--------------------------------------	----------------------	--------------------

7. Saldo contabilístico	23 586,39 €
--------------------------------	--------------------

Este mapa destina-se a apresentar a listagem dos cheques em trânsito, bem como de outros movimentos justificativos das divergências eventualmente existentes entre os saldos bancários e os saldos contabilísticos, por instituição bancária.

A verificar-se diferença entre o ponto n.º 6 - "Total (valor reconciliado)" e o ponto n.º 7 - "Saldo contabilístico" deverá a mesma ser justificada pormenorizadamente.

Este anexo poderá ser substituído por outro documento, nomeadamente por modelos informatizados, desde que forneçam o essencial da informação solicitada.

a) Devidamente certificado pela instituição de crédito

Preparado por

Data

Aprovado por

Data

___/___/___

___/___/___

RECONCILIAÇÕES BANCÁRIAS (MODELO 11)

(MUNICÍPIO DE VENDAS NOVAS)

Período
01/01/2025
31/12/2025

BANCO: (0035) Caixa Geral de Depósitos
NÚMERO DE CONTA: 00000004330

Ano
2025

1. Saldo do extrato bancário a)	188 406,64 €
--	---------------------

NÚMERO	(TIPO)	DATA	NATUREZA DA OPERAÇÃO	(SINAL)	VALOR	
					PARCIAL	TOTAL
2. Cheques em trânsito						
Total 2) (-)						
3. Depósitos em trânsito						
Total 3) (+)						
4. Outras operações a adicionar						
	MS		Registo introduzido manualmente	(+)	74,81 €	74,81 €
Total 4) (+)						74,81 €
5. Outras operações a subtrair						
	MA		Registo introduzido manualmente	(-)	2 027,35 €	2 027,35 €
Total 5) (-)						2 027,35 €

6. Total (valor reconciliado)	(6=1-2+3+4-5)	186 454,10 €
--------------------------------------	----------------------	---------------------

7. Saldo contabilístico	186 454,10 €
--------------------------------	---------------------

Este mapa destina-se a apresentar a listagem dos cheques em trânsito, bem como de outros movimentos justificativos das divergências eventualmente existentes entre os saldos bancários e os saldos contabilísticos, por instituição bancária.

A verificar-se diferença entre o ponto nº. 6 - "Total (valor reconciliado)" e o ponto nº. 7 - "Saldo contabilístico" deverá a mesma ser justificada pormenorizadamente.

Este anexo poderá ser substituído por outro documento, nomeadamente por modelos informatizados, desde que forneçam o essencial da informação solicitada.

a) Devidamente certificado pela instituição de crédito

Preparado por

Data

Aprovado por

Data

___/___/___

___/___/___

RECONCILIAÇÕES BANCÁRIAS (MODELO 11)

(MUNICÍPIO DE VENDAS NOVAS)

Período
01/01/2025
31/12/2025

BANCO: (0035) Caixa Geral de Depósitos
NÚMERO DE CONTA: 00000011630

Ano
2025

1. Saldo do extrato bancário a)	119 437,90 €
--	---------------------

NÚMERO	(TIPO)	DATA	NATUREZA DA OPERAÇÃO	(SINAL)	VALOR	
					PARCIAL	TOTAL
Total 2) (-)						
3. Depósitos em trânsito						
Total 3) (+)						
4. Outras operações a adicionar						
	MS		Registo introduzido manualmente	(+)		
2. Cheques em trânsito						
5. Outras operações a subtrair						
	MA		Registo introduzido manualmente	(-)		
Total 5) (-)						
Total 4) (+)						

6. Total (valor reconciliado)	(6=1-2+3+4-5)	119 437,90 €
7. Saldo contabilístico		119 437,90 €

Este mapa destina-se a apresentar a listagem dos cheques em trânsito, bem como de outros movimentos justificativos das divergências eventualmente existentes entre os saldos bancários e os saldos contabilísticos, por instituição bancária.
A verificar-se diferença entre o ponto nº. 6 - "Total (valor reconciliado)" e o ponto nº. 7 - "Saldo contabilístico" deverá a mesma ser justificada pormenorizadamente.

Este anexo poderá ser substituído por outro documento, nomeadamente por modelos informatizados, desde que forneçam o essencial da informação solicitada.

a) Devidamente certificado pela instituição de crédito

Preparado por

Data

Aprovado por

Data

___/___/___

___/___/___

RECONCILIAÇÕES BANCÁRIAS (MODELO 11)

(MUNICÍPIO DE VENDAS NOVAS)

Período	BANCO: (0035) Caixa Geral de Depósitos	Ano
01/01/2025	NÚMERO DE CONTA: 00010975430	2025
31/12/2025		

1. Saldo do extrato bancário a) **2 736,80 €**

NÚMERO	(TIPO)	DATA	NATUREZA DA OPERAÇÃO	(SINAL)	VALOR	
					PARCIAL	TOTAL
2. Cheques em trânsito						
Total 2) (-)						
3. Depósitos em trânsito						
Total 3) (+)						
4. Outras operações a adicionar						
	MS		Registo introduzido manualmente	(+)	353,81 €	353,81 €
Total 4) (+)						353,81 €
5. Outras operações a subtrair						
	MA		Registo introduzido manualmente	(-)	90,61 €	90,61 €
Total 5) (-)						90,61 €

6. Total (valor reconciliado) **(6=1-2+3+4-5)** **3 000,00 €**

7. Saldo contabilístico **3 000,00 €**

Este mapa destina-se a apresentar a listagem dos cheques em trânsito, bem como de outros movimentos justificativos das divergências eventualmente existentes entre os saldos bancários e os saldos contabilísticos, por instituição bancária.
A verificar-se diferença entre o ponto nº. 6 - "Total (valor reconciliado)" e o ponto nº. 7 - "Saldo contabilístico" deverá a mesma ser justificada pormenorizadamente.
 Este anexo poderá ser substituído por outro documento, nomeadamente por modelos informatizados, desde que forneçam o essencial da informação solicitada.
 a) Devidamente certificado pela instituição de crédito

Preparado por	Data	Aprovado por	Data
_____	___/___/___	_____	___/___/___

RECONCILIAÇÕES BANCÁRIAS (MODELO 11)

(MUNICÍPIO DE VENDAS NOVAS)

Período	BANCO: (0036) Caixa Económica Montepio Geral	Ano
01/01/2025	NÚMERO DE CONTA: 00100001548	2025
31/12/2025		

1. Saldo do extrato bancário a) **10 946,14 €**

NÚMERO	(TIPO)	DATA	NATUREZA DA OPERAÇÃO	(SINAL)	VALOR	
					PARCIAL	TOTAL
2. Cheques em trânsito						
Total 2) (-)						
3. Depósitos em trânsito						
Total 3) (+)						
4. Outras operações a adicionar						
	MS		Registo introduzido manualmente	(+)		
Total 4) (+)						
5. Outras operações a subtrair						
	MA		Registo introduzido manualmente	(-)		
Total 5) (-)						

6. Total (valor reconciliado) **10 946,14 €**
(6=1-2+3+4-5)

7. Saldo contabilístico **10 946,14 €**

Este mapa destina-se a apresentar a listagem dos cheques em trânsito, bem como de outros movimentos justificativos das divergências eventualmente existentes entre os saldos bancários e os saldos contabilísticos, por instituição bancária.

A verificar-se diferença entre o ponto nº. 6 - "Total (valor reconciliado)" e o ponto nº. 7 - "Saldo contabilístico" deverá a mesma ser justificada pormenorizadamente.

Este anexo poderá ser substituído por outro documento, nomeadamente por modelos informatizados, desde que forneçam o essencial da informação solicitada.

a) Devidamente certificado pela instituição de crédito

Preparado por

Data

Aprovado por

Data

___/___/___

___/___/___

RECONCILIAÇÕES BANCÁRIAS (MODELO 11)

(MUNICÍPIO DE VENDAS NOVAS)

Período	BANCO: (0045) Caixa Central de Crédito Agrícola Mútuo	Ano
01/01/2025	NÚMERO DE CONTA: 40276568112	2025
31/12/2025		

1. Saldo do extrato bancário a) **455 062,59 €**

NÚMERO	(TIPO)	DATA	NATUREZA DA OPERAÇÃO	(SINAL)	VALOR	
					PARCIAL	TOTAL
2. Cheques em trânsito						
7725	LC	27/02/2025	RED EUROPEA DE TERRITORIOS CORCHEROS	(-)	1 200,00 €	1 200,00 €
7729	LC	31/10/2025	Latitude Em Festa Eventos, Lda	(-)	3 813,00 €	3 813,00 €
7728	LC	31/10/2025	Daniel Filipe e Sá	(-)	500,00 €	500,00 €
Total 2) (-)						5 513,00 €
3. Depósitos em trânsito						
Total 3) (+)						
4. Outras operações a adicionar						
	MS		Registo introduzido manualmente	(+)		
Total 4) (+)						
5. Outras operações a subtrair						
	MA		Registo introduzido manualmente	(-)	14 529,90 €	14 529,90 €
Total 5) (-)						14 529,90 €

6. Total (valor reconciliado) **(6=1-2+3+4-5)** **435 019,69 €**

7. Saldo contabilístico **435 019,69 €**

Este mapa destina-se a apresentar a listagem dos cheques em trânsito, bem como de outros movimentos justificativos das divergências eventualmente existentes entre os saldos bancários e os saldos contabilísticos, por instituição bancária.

A verificar-se diferença entre o ponto nº. 6 - "Total (valor reconciliado)" e o ponto nº. 7 - "Saldo contabilístico"deverá a mesma ser justificada pormenorizadamente.

Este anexo poderá ser substituído por outro documento, nomeadamente por modelos informatizados, desde que forneçam o essencial da informação solicitada.

a) Devidamente certificado pela instituição de crédito

Preparado por	Data	Aprovado por	Data
_____	__ / __ / __	_____	__ / __ / __



Mapa dos investimentos financeiros (em entidades societárias, não societárias e em fundos)							
Período de relato: 01-01-2025 a 31-12-2025							
Entidades / Fundos			Participação no final do exercício				Observações
Denominação	Natureza da entidade	NIPC	Valor subscrito	Data subscrição	%	Valor contabilizado a 31/12/2024	
Entidades Societárias							
Fundo de Apoio Municipal		513319182	250 879,50		0,06	250 879,50	
Entidades Não Societárias							
Comunidade Intermunicipal do Alentejo Central	AM	509364390	NA				Contribuição 2025 - 135.160,20€
Associação de Municípios para a Gestão de Águas Públicas no Alentejo	AM	509693342	NA				
Associação de Municípios Portugueses do Vinho	AM	509038430	NA				Contribuição 2025 - 1.000,00€
Associação Nacional de Municípios Portugueses	AM	501627413	NA				Contribuição 2025 - 5.084,62€



VENDAS NOVAS

MUNICÍPIO

Declaração de compromissos plurianuais existentes em 31 de dezembro de 2025, de acordo com o artigo 15.º da Lei n.º 8/2012, de 21 de fevereiro

Nos termos da alínea a) do n.º 1 do artigo 15.º da Lei n.º 8/2012, de 21 de fevereiro (Lei dos Compromissos e dos Pagamentos em Atraso – LCPA), declaro que todos os compromissos plurianuais existentes em 31 de dezembro de 2025 (compromissos assumidos para os anos seguintes, tais como empréstimos e locações financeiras, empreitadas compromissadas, contratos de fornecimento de combustíveis, contratos de fornecimento de eletricidade, contrato de eficiência energética, contratos de software, protocolo de apoio à Associação Humanitária dos Bombeiros Voluntários de Vendas Novas, etc.), se encontram devidamente registados, pelos seguintes montantes globais:

Ano	Montante
2026	3 017 288,37
2027	1 028 590,34
2028	676 858,27
2029	587 450,81
2030	533 473,93
Seguintes	814 106,64
Total	6 657 768,36

Vendas Novas, 30 de janeiro de 2026

O Presidente da Câmara Municipal

Ricardo Manuel Coelho Videira

N.º Registo: INT_CMVN/2026/1134

N.º Processo: 150.20.404.01/2026/1



VENDAS NOVAS

MUNICÍPIO

Declarações de todos os pagamentos e recebimentos em atraso, existentes a 31 de dezembro de 2025, de acordo com o artigo 15.º da Lei n.º 8/2012, de 21 de fevereiro

De acordo com o artigo 15.º da Lei n.º 8/2012, de 21 de fevereiro (Lei dos Compromissos e dos Pagamentos em Atraso – LCPA), apresenta-se em anexo a declaração de todos os recebimentos em atraso existentes a 31 de dezembro de 2025, não se verificando, àquela data, pagamentos em atraso.

Vendas Novas, 30 de janeiro de 2026

O Presidente da Câmara Municipal

Ricardo Manuel Coelho Videira

N.º Registo: INT_CMVN/2026/1135

N.º Processo: 150.20.404.01/2026/1



VENDAS NOVAS MUNICÍPIO

Declaração de recebimentos em atraso em 31 de dezembro de 2025

ID	Ano de Const. da dívida	Class. Económica	Fornecedor		Descrição	Montante (€)
			NIF	Designação		
	2004	04012306	Município(s)		Saneamento	1,17 €
	2004	07011102	Município(s)		Consumo de água	6,55 €
	2004	7020902,00	Município(s)		Resíduos Sólidos	2,73 €
	2004	07020910	Município(s)		Tarifa de Caudal	4,23 €
	2005	04012306	Município(s)		Saneamento	2,16 €
	2005	07011102	Município(s)		Consumo de água	9,15 €
	2005	07020902	Município(s)		Resíduos Sólidos	3,12 €
	2005	07020910	Município(s)		Tarifa de Caudal	10,19 €
	2006	04012306	Município(s)		Saneamento	21,86 €
	2006	07011102	Município(s)		Consumo de água	167,47 €
	2006	07020902	Município(s)		Resíduos Sólidos	47,74 €
	2006	07020910	Município(s)		Tarifa de Caudal	21,27 €
	2007	04012306	Município(s)		Saneamento	10,75 €
	2007	07011102	Município(s)		Consumo de água	63,17 €
	2007	07020901	Município(s)		Ramais de Saneamento	401,73 €
	2007	07020902	Município(s)		Resíduos Sólidos	23,08 €
	2007	07020910	Município(s)		Tarifa de Caudal	27,32 €
	2008	04012306	Município(s)		Saneamento	280,79 €
	2008	07011102	Município(s)		Consumo de água	2 504,20 €
	2008	07020902	Município(s)		Resíduos Sólidos	752,84 €
	2008	07020910	Município(s)		Tarifa de Caudal	269,83 €
	2009	04012306	Município(s)		Saneamento	88,82 €
	2009	07011102	Município(s)		Consumo de água	6 993,06 €
	2009	07020902	Município(s)		Resíduos Sólidos	2 168,61 €
1885(3)	2009	08019999	Sociedade Agroflorestal dos Arrancas, Lda.	503626864	Inscrição na 2.ª conferência internacional do montado e da cortiça - dia 14/05/2009	35,00 €
	2010	04012306	Município(s)		Saneamento	257,96 €
	2010	07011102	Município(s)		Consumo de água	2 056,24 €
	2010	07020902	Município(s)		Resíduos Sólidos	653,91 €
	2011	070301	Município(s)		Rendidas de Habitação	19,00 €
	2011	04012306	Município(s)		Saneamento	593,87 €
	2011	07011102	Município(s)		Consumo de água	2 294,95 €
	2011	07020902	Município(s)		Resíduos Sólidos	754,06 €
	2011	07020999	Município(s)		Prestações de serviço de abastecimento de água	10,98 €

W



VENDAS NOVAS

MUNICÍPIO

Declaração de recebimentos em atraso em 31 de dezembro de 2025

ID	Ano de Const. da dívida	Class. Económica	Fornecedor		Montante (€)	
			NIF	Designação		
3762(3)	2012	040201	Município(s)	Juros de mora	0,03 €	
	2012	070301	Município(s)	Rendas de Habitação	121,00 €	
	2012	04012306	Município(s)	Saneamento	893,36 €	
	2012	07011102	Município(s)	Consumo de água	2 794,63 €	
	2012	07020901	Município(s)	Ramais de Saneamento	176,97 €	
	2012	07020902	Município(s)	Resíduos Sólidos	1 065,63 €	
	2012	08019999	500280908	Tecnovia - Soc. de Empreitadas, SA	Trabalhos de limpeza e desobstrução da via pública	67,64 €
	2013	040204	Município(s)	Coima	150,00 €	
	2013	070301	Município(s)	Rendas de Habitação	201,00 €	
	2013	04012306	Município(s)	Saneamento	855,84 €	
704(2)	2013	07011102	Município(s)	Consumo de água	2 220,63 €	
	2013	07020199	Valencias RH, Consultoria em Recursos Humanos	Utilização da sala de formação do Pavilhão Gimnodesportivo	141,40 €	
	2013	0702080399	Município(s)	Escola de Música	3,07 €	
	2013	07020804	Município(s)	Utilização do Pavilhão Gimnodesportivo	31,08 €	
	2013	07020902	Município(s)	Resíduos Sólidos	785,89 €	
	2013	08019902	Município(s)	Indemnização por danos causados em sinal de trânsito	87,90 €	
	2014	040201	Município(s)	Juros de mora	5,40 €	
	2014	070301	Município(s)	Rendas de Habitação	833,40 €	
	2014	070302	Município(s)	Rendas Comerciais	240,00 €	
	2014	04012301	Município(s)	Taxa de Ocupação de Espaços no Mercado Municipal	710,64 €	
836(3)	2014	04012306	Município(s)	Saneamento	1 160,56 €	
	2014	07011102	Município(s)	Consumo de água	3 481,89 €	
	2014	07020902	Município(s)	Resíduos Sólidos	1 162,46 €	
	2014	08019999	510448119	Delicias Coordenadas - Restauração Unipessoal	Serviços de Publicidade	88,83 €
	2015	040201	Município(s)	Juros de mora	47,42 €	
	2015	070301	Município(s)	Rendas de Habitação	902,00 €	
	2015	070302	Município(s)	Rendas Comerciais	600,00 €	
	2015	04012306	Município(s)	Saneamento	2 723,80 €	
	2015	07011102	Município(s)	Consumo de água	9 329,29 €	
	2015	07020902	Município(s)	Resíduos Sólidos	2 474,23 €	
385(4)	2015	07020910	Município(s)	Tarifa de Caudal	2,28 €	
	2015	08019999	Escola de Condução Giraldo, Lda.	Patrocínio da 21.ª Corrida da Cidade	302,58 €	
1477(3)	2016	040201	Município(s)	Juros de mora	1,00 €	



VENDAS NOVAS

MUNICÍPIO

Declaração de recebimentos em atraso em 31 de dezembro de 2025

ID	Ano de Const. da dívida	Class. Económica	Fornecedor		Descrição	Montante (€)
			NIF	Designação		
195(2)	2016	070301	Município(s)		Rendas de Habitação	988,00 €
	2016	02020605	Resulta - Publicidade, Lda.		Licenciamento de Publicidade	28,09 €
	2016	04012301	Município(s)		Taxa de Ocupação de Espaços no Mercado Municipal	6 032,00 €
2382(3)	2016	04012306	Município(s)		Saneamento	3 207,90 €
	2016	07011102	Município(s)		Consumo de água	11 612,39 €
	2016	07020902	Município(s)		Resíduos Sólidos	1 853,91 €
	2016	07020904	Município(s)		Limpeza de fossa	78,23 €
	2016	07029999	Município(s)		Prestações de Acordos de Pagamento	287,23 €
	2016	08019999	NOS - Comunicações, S.A.		Patrocínio a atividades culturais	2 000,00 €
vários	2017	040201	Município(s)		Juros de mora	7,37 €
	2017	070301	Município(s)		Rendas de Habitação	1 444,74 €
	2017	04012306	Município(s)		Saneamento	3 322,05 €
	2017	07011102	Município(s)		Consumo de água	12 573,07 €
	2017	07020902	Município(s)		Resíduos Sólidos	2 158,37 €
	2017	07029999	Superdift- Tecnologia e Marketing Un.,lda		Ocupação de Viveiro de Empresas	55,35 €
	2018	040201	Município(s)		Juros de mora	20,21 €
	2018	070301	Município(s)		Rendas de Habitação	1 941,68 €
	2018	070302	Município(s)		Rendas Comerciais	255,00 €
	2018	04012306	Município(s)		Saneamento	5 268,63 €
vários	2018	07011102	Município(s)		Consumo de água	18 213,88 €
	2018	07020902	Município(s)		Resíduos Sólidos	4 670,09 €
	2018	07029999	Petrus Industria de Sucos Tropicais, Unip.Lda		Ocupação de Viveiro de Empresas	184,50 €
2602(3)	2018	07029999	Superdift- Tecnologia e Marketing Uni.Lda		Ocupação de Viveiro de Empresas	202,95 €
	2018	08019999	Pallmetize Unipessoal, Lda.		Patrocínio - Festas do Concelho	1 230,00 €
2019	040201	Município(s)		Juros de mora	35,69 €	
2019	070301	Município(s)		Rendas de Habitação	2 107,92 €	
2019	04012301	Município(s)		Taxa de Ocupação de Espaços no Mercado Municipal	3,70 €	
2019	04012306	Município(s)		Saneamento	9 383,61 €	
2019	07011102	Município(s)		Consumo de água	28 300,56 €	
2019	07020902	Município(s)		Resíduos Sólidos	7 914,80 €	
2019	07020905	Município(s)		Cemitérios	22,50 €	
2019	07029999	Brassaria Artesanal Ferreira Barros, unipessoal, Lda		Ocupação de Viveiro de Empresas	92,25 €	
2019	07029999	Kimihealth-advancing Therapeutics,lda.		Ocupação de Viveiro de Empresas	36,90 €	
2019	07029999	Márcio Pavão, Unip. Lda		Ocupação de Viveiro de Empresas	202,95 €	

Val



VENDAS NOVAS

MUNICÍPIO

Declaração de recebimentos em atraso em 31 de dezembro de 2025

ID	Ano de Const. da dívida	Class. Económica	Fornecedor		Montante (€)
			NIF	Designação	
878(3)	2019	07029999	515599077	Bezerra e Silva- Comércio de Palhinhas Lda. Município(s)	73,80 €
1929(3)	2019	08019999	503917656	CORKART - Industria de Cortiça, LDA Município(s)	51,00 €
	2019	0401239905		Município(s)	1 845,00 €
	2020	040201		Município(s)	83,48 €
	2020	070301		Município(s)	239,75 €
	2020	070302		Município(s)	1 525,85 €
	2020	0401230202		Município(s)	150,00 €
	2020	04012306		Município(s)	105,77 €
	2020	07011102		Município(s)	16 192,26 €
148(2)	2020	07020199	502633220	Vorwerk Portugal	39 625,45 €
2557(3)	2020	07020804	514033100	Lusitano Ginásio, Futebol, Sad	12,50 €
	2020	07020902		Município(s)	354,98 €
	2020	07029999	209401087	Vanda Carla Morais de Carvalho	13 118,32 €
	2020	07029999	508684161	Regras Fantásticas, Lda	30,75 €
	2020	07029999	514081325	Kimisciences - Pharmaceuticals Manufacturing, L	27,68 €
	2020	07029999	514427531	Rosana Silva, Unip. Lda	202,95 €
	2020	07029999	514565950	Brassaria Artesanal Ferreira Barros, unip.lda	166,05 €
	2020	07029999	514780525	Alternatvódromo,lda	92,25 €
	2020	07029999	514815728	Davoll Ramos Unip Lda	221,40 €
	2020	07029999	514825138	Kimihhealth-advancing Therapeutics,lda.	221,40 €
	2020	07029999	514904771	Bastiani, Martinho & Silva Lda	202,95 €
1367(3)	2020	07029999	515134163	Torreção Canta Galo, Lda	110,70 €
	2020	07029999	515200417	Manoel Frank Passos, Unip.lda	110,70 €
	2020	07029999	515289337	Márcio Pavão, Unip. Lda.	92,25 €
	2020	07029999	515599077	Bezerra e Silva- Comércio de Palhinhas Lda. Município(s)	221,40 €
	2020	08019999		Município(s)	221,40 €
	2020	08019999		Município(s)	8 340,69 €
	2020	0401239905		Município(s)	1 037,80 €
	2021	0401239905		Município(s)	157,11 €
	2021	04012306		Município(s)	105,46 €
	2021	0401239999		Município(s)	9 133,28 €
	2021	040102		Município(s)	64,02 €
	2021			Juros de mora	104,28 €



VENDAS NOVAS

MUNICÍPIO

Declaração de recebimentos em atraso em 31 de dezembro de 2025

ID	Ano de Const. da dívida	Class. Económica	Fornecedor		Descrição	Montante (€)
			NIF	Designação		
814(2)	2021	07011102	Município(s)		Consumo de água	28 353,11 €
	2021	07020199	Município(s)		Aluguer de sala	12,50 €
	2021	07020902	Município(s)		Resíduos Sólidos	6 391,89 €
1747(3)	2021	07029999	Rita Isabel Fernandes, Unipessoal, Lda		Ocupação de Viveiro de Empresas	147,60 €
	2021	07029999	Frisos e Acantos, Unipessoal, Lda		Ocupação de Viveiro de Empresas	76,90 €
	2021	07029999	Labcoço, Lda		Ocupação de Viveiro de Empresas	133,13 €
	2021	07029999	Rosana Silva, Unip. Lda		Ocupação de Viveiro de Empresas	110,70 €
	2021	07029999	Alternativódromo,lda		Ocupação de Viveiro de Empresas	221,40 €
	2021	07029999	Davoll Ramos Unip Lda		Ocupação de Viveiro de Empresas	221,40 €
	2021	07029999	Torreificação Canta Galo, Lda		Ocupação de Viveiro de Empresas	221,40 €
	2021	07029999	Manoel Frank Passos, Unip.lda		Ocupação de Viveiro de Empresas	36,90 €
	2021	07029999	Rocha & Barreto		Ocupação de Viveiro de Empresas	184,50 €
	2021	070301	Município(s)		Rendas de Habitação	1 179,04 €
168(2)	2021	070302	Lucilia Marques Matias Martins		Rendas Comerciais	61,50 €
1513(3)	2021	08019999	Município(s)		Ressarcimento por limpeza de terreno	245,93 €
	2022	0401239905	Município(s)		Taxa de Gestão de Resíduos	88,36 €
	2022	04012306	Município(s)		Saneamento	6 456,63 €
	2022	040201	Município(s)		Juros de mora	29,17 €
	2022	040204	Município(s)		Processo de Contra Ordenação	1 551,00 €
	2022	07011102	Município(s)		Consumo de água	19 089,43 €
	2022	07020902	Município(s)		Resíduos Sólidos	6 509,19 €
	2022	07029999	Rita Isabel Fernandes, Unipessoal, Lda		Ocupação de Viveiro de Empresas	36,90 €
	2022	07029999	Frisos e Acantos, Unipessoal, Lda		Ocupação de Viveiro de Empresas	61,50 €
	2022	07029999	Nivel Térmico, Lda		Ocupação de Viveiro de Empresas	110,70 €
	2022	07029999	Rocha & Barreto		Ocupação de Viveiro de Empresas	123,00 €
	2022	07029999	Sucesso Duradouro, Lda		Ocupação de Viveiro de Empresas	276,75 €
	2022	07029999	Healthkeys, Lda		Ocupação de Viveiro de Empresas	276,75 €
	2022	07029999	Ws & Ns Lda		Ocupação de Viveiro de Empresas	73,80 €
	2022	070301	Município(s)		Rendas de Habitação	6 570,07 €
2475(3)	2022	08019999	CORKART - Indústria de Cortiça, LDA		Patrocínio Festas do Concelho	1 537,50 €
2476(3)	2022	08019999	Starcork - Revestimentos de Cortiça		Patrocínio Festas do Concelho	1 537,50 €
2529(3)	2022	08019999	Meo - Serviços de Comunicações e Multimédia		Ressarcimento por danos causados por obras realizadas no subsolo da via pública	623,35 €
3559(3)	2022	07020905	Município		Cemitério	72,73 €

W



VENDAS NOVAS MUNICÍPIO

Declaração de recebimentos em atraso em 31 de dezembro de 2025

ID	Ano de Const. da dívida	Class. Económica	Fornecedor		Montante (€)
			NIF	Designação	
	2023	0401239905	Município(s)	Taxa de Gestão de Resíduos	93,82 €
	2023	04012306	Município(s)	Saneamento	7 980,25 €
	2023	040201	Município(s)	Juros de mora	18,51 €
	2023	040204	Município(s)	Processo de Contra Ordenação	612,00 €
	2023	07011102	Município(s)	Consumo de água	21 088,58 €
	2023	07020902	Município(s)	Resíduos Sólidos	7 583,36 €
	2023	07020904	Município(s)	Limpeza de fossa	98,04 €
	2023	07029999	Nível Térmico, Lda	Ocupação de Viveiro de Empresas	221,40 €
	2023	07029999	Sucesso Duradouro, Lda	Ocupação de Viveiro de Empresas	369,00 €
	2023	07029999	Healthkeys, Lda	Ocupação de Viveiro de Empresas	184,50 €
	2023	07029999	5skmo-korea Tools, Lda	Ocupação de Viveiro de Empresas	276,75 €
	2023	07029999	Freedecade Unipessoal Lda	Ocupação de Viveiro de Empresas	110,70 €
	2023	07029999	Iter Fidel, Lda	Ocupação de Viveiro de Empresas	110,70 €
	2023	07029999	Mesciasoft - Associação	Ocupação de Viveiro de Empresas	166,05 €
3265(3)	2023	07029999	Tersipro-estudos, Projetos e Representações, L	Ocupação de Viveiro de Empresas	18,45 €
4347(3)	2023	07029999	Função Original, Unipessoal, Lda	Ocupação de Viveiro de Empresas	18,45 €
	2023	07029999	Vtv Systems, Lda	Ocupação de Viveiro de Empresas	276,75 €
3133(3)	2023	070301	Município(s)	Rendas de Habitação	2 939,53 €
4054(3)	2023	0401239999	Município(s)	Certidão de Toponímia	15,15 €
4411(3)	2023	070199	Município(s)	Certidão de Isenção de autorização de Utilização	13,93 €
	2024	04012301	Paulo Alexandre Cardoso Silva	Aquisição de Bens	62,25 €
	2024	04012301	Sara de Jesus dos Santos Pitteira Domingues	Mercado e Feiras	195,62 €
	2024	04012301	Ricardo Manuel Samora Rodrigues	Mercado e Feiras	187,68 €
	2024	04012301	América da Nazaré Oliveira Rosário	Mercado e Feiras	93,84 €
	2024	04012303	Município(s)	Ocupação da via pública	359,18 €
	2024	04012306	Município(s)	Saneamento	10 115,25 €
	2024	0401239901	Município(s)	Taxa de Depósito da Ficha Técnica	25,45 €
	2024	0401239905	Município(s)	Taxa de Gestão de Resíduos	124,14 €
	2024	0401239999	Município(s)	Licença de Ruído e outras	202,46 €
	2024	040201	Município(s)	Juros de mora	0,45 €
	2024	07011002	Município(s)	Água	28 886,45 €
3476(3)	2024	070199	Município(s)	Venda de Bens	64,99 €
256(2)	2024	07020199	Lnmi, Lda	Aluguer de sala de Startup Alentejo	12,92 €
	2024	07020902	Município(s)	Resíduos Sólidos	8 391,89 €



VENDAS NOVAS

MUNICÍPIO

Declaração de recebimentos em atraso em 31 de dezembro de 2025

ID	Ano de Const. da dívida	Class. Económica	Fornecedor		Descrição	Montante (€)
			NIF	Designação		
3416(3)	2024	07020904	Município(s)		Limpeza de fossa	98,04 €
	2024	07029999	Elisabete Maria Freitas Rosa		Ocupação de Viveiro de Empresas	247,08 €
	2024	07029999	Tersispro-estudos, Projetos e Representações, L		Ocupação de Viveiro de Empresas	110,70 €
	2024	07029999	CLASS MARKET - COMERCIALIZAÇÃO DE PRODUTOS ALIM		Ocupação de Viveiro de Empresas	110,70 €
	2024	07029999	Função Original, Unipessoal, Lda.		Ocupação de Viveiro de Empresas	221,40 €
	2024	07029999	Sskmo-korea Tools, Lda		Ocupação de Viveiro de Empresas	92,25 €
	2024	07029999	Nível Térmico Lda.		Ocupação de Viveiro de Empresas	221,40 €
	2024	07029999	Iter Fidel, Lda.		Ocupação de Viveiro de Empresas	166,05 €
	2024	07029999	Freedecade Unipessoal Lda		Ocupação de Viveiro de Empresas	221,40 €
	2024	07029999	Iguarias Glamorosas Lda		Ocupação de Viveiro de Empresas	221,40 €
	2024	07029999	Bolotasolta - Unipessoal Lda		Ocupação de Viveiro de Empresas	110,70 €
	2024	070301	Município(s)		Rendas de Habitação	3 599,48 €
	2024	08019999	Sodrel - Soc. Distribuidora Rações e Refrigerantes		Patrocinio Festas do Concelho 2024	1 153,99 €
	2025	04012301	Sara de Jesus dos Santos Pitreia Domingues		Mercados e Feiras	1 777,38 €
	2025	04012303	Município(s)		Ocupação da via pública	19,46 €
	2025	04012306	Município(s)		Saneamento	13 927,99 €
	2025	040123905	Município(s)		Taxa de Gestão de Resíduos	178,82 €
	2025	040123999	Município(s)		Taxas Urbanísticas	33,78 €
	2025	040201	Município(s)		Juros de mora	101,90 €
	2025	040299	Município(s)		Processo de Contra Ordenação	51,00 €
	2025	07011102	Município(s)		Água	39 373,39 €
	2025	07020199	Multicompetências Lda		Aluguer de Sala da Startup Alentejo	26,42 €
	2025	07020902	Município(s)		Resíduos Sólidos	11 921,12 €
	2025	07020904	Município(s)		Limpeza de fossa	49,02 €
2025	07029999	CLASS MARKET - COMERCIALIZAÇÃO DE PRODUTOS ALIM		Ocupação de Viveiro de Empresas	166,05 €	
2025	07029999	Função Original, Unipessoal, Lda		Ocupação de Viveiro de Empresas	55,35 €	
2025	07029999	Bbkw, Lda		Ocupação de Viveiro de Empresas	110,70 €	
2025	07029999	Code Five, Lda		Ocupação de Viveiro de Empresas	184,50 €	
2025	07029999	Destireal, Lda		Ocupação de Viveiro de Empresas	166,05 €	
2025	07029999	Manjar do Paladar, Unipessoal, Lda		Ocupação de Viveiro de Empresas	55,35 €	
2025	07029999	Amilcar Vicente Unipessoal, Lda		Ocupação de Viveiro de Empresas	92,25 €	
2025	07029999	Sentinel Status, Lda		Ocupação de Viveiro de Empresas	92,25 €	
2025	07029999	Beautiful News Global, Lda		Ocupação de Viveiro de Empresas	221,40 €	
2025	07029999	Associação Cultural e Desenvolvimento - Iniciat		Ocupação de Viveiro de Empresas	110,70 €	
2025	07029999	Knowledge To Real		Ocupação de Viveiro de Empresas	184,50 €	



VENDAS NOVAS
MUNICÍPIO

Declaração de recebimentos em atraso em 31 de dezembro de 2025

ID	Ano de Const. da dívida	Class. Económica	Fornecedor		Montante (€)
			NIF	Designação	
2756(3)	2025	07029999	516892096	Iter Fidei, Lda.	55,35 €
	2025	07029999	517017849	Mutabie Potencial - Lda	497,89 €
	2025	07029999	517215489	Panther Dimension, Unipessoal, Lda	55,35 €
1913(3)	2025	07029999	517445883	Iguarias Glamorosas Lda	166,05 €
	2025	07029999	517811049	Bolotasolta - Unipessoal Lda	110,70 €
	2025	07029999	517887436	Associação Crescer em Empatia	110,70 €
	2025	07029999	518682374	Vigoesclarecido, Lda	55,35 €
	2025	070301		Município(s)	80,25 €
Total					2 256,52 €
					526 601,71 €

Vendas Novas, 29 de janeiro de 2026

O Presidente da Câmara Municipal

Ricardo Manuel Coelho Videira



Órgão Executivo

Aprovado, por unanimidade, na reunião da Câmara Municipal de 23 de abril de 2026.

Assinado por: **RICARDO MANUEL COELHO**
VIDEIRA
Data: 2026.04.23 18:20:47+01'00'

Ricardo Manuel Coelho
Videira
(Presidente)

Assinado por: **Luis Filipe Laranjo Matias**
Data: 2026.04.23 18:10:40+01'00'

Luís Filipe Laranjo Matias
(Vice-Presidente)

Assinado por: **Paula Maria Sabino Guerreiro**
Rocharte Valentim
Data: 2026.04.23 18:08:39+01'00'

Paula Maria Sabino
Guerreiro Rocharte Valentim
(Vereadora)

Assinado por: **Sofia Cristina Almeida Batista**
Marante
Data: 2026.04.23 18:12:10+01'00'

Sofia Cristina Almeida
Batista Marante
(Vereadora)

Assinado por: **Pedro José Barbas Martins**
Data: 2026.04.23 18:13:58+01'00'

Pedro José Barbas Martins
(Vereador)



Órgão Deliberativo

Aprovado, por maioria, na sessão da Assembleia Municipal de 29 de abril de 2026, com catorze votos a favor (9 do PSD e 5 do PS) e três abstenções (2 da CDU e 1 do CH).

Assinado por: **JOÃO CARLOS DE CARVALHO
BRANCO PERDIGÃO MARQUÊS**



João Carlos de Carvalho Branco Perdigão Marquês
(Presidente da Assembleia Municipal)